

MEMORIA 2.000

061 CASTILLA Y LEÓN

INSALUD

MEMORIA 2.000 - 061 CASTILLA Y LEÓN - INSALUD

ÍNDICE

| | |
|---|----|
| 1.- RECURSOS FINANCIEROS E INVERSIONES | |
| 1.1 GASTO REAL POR CAPÍTULOS | 1 |
| 1.2. GASTO REAL POR PROGRAMAS | 1 |
| 1.3. INVERSIONES | 1 |
| 1.4. INGRESOS POR FACTURACIÓN A TERCEROS | 1 |
| 2.- COBERTURA DE POBLACIÓN | |
| 2.1. POBLACIÓN CUBIERTA POR EL CCU | 2 |
| 2.2. POBLACIÓN CUBIERTA POR LAS UME's | 2 |
| 3.- COBERTURA GEOGRÁFICA DE LAS UME's DE CASTILLA Y LEÓN | 3 |
| 4.- RECURSOS HUMANOS | |
| 4.1. RECURSOS HUMANOS POR GRUPOS | 4 |
| 4.2. RECURSOS HUMANOS POR CATEGORÍAS PROFESIONALES | 5 |
| 5.- RECURSOS MATERIALES | 6 |
| 6.- CARTERA DE SERVICIOS | 7 |
| 7.- ACTIVIDAD ASISTENCIAL | 8 |
| 7.1. EVOLUCIÓN DE LLAMADAS MENSUALES | |
| 7.2. CLASIFICACIÓN DE LAS LLAMADAS | 8 |
| 7.3. MOVILIZACIÓN DE RECURSOS | 9 |
| 7.4. UME's - TIEMPO DE RESPUESTA | 9 |
| 8.- FORMACIÓN | |
| 8.1. FORMACIÓN CONTINUADA INTERNA | 10 |
| 8.2. DOCENCIA EXTERNA | 11 |

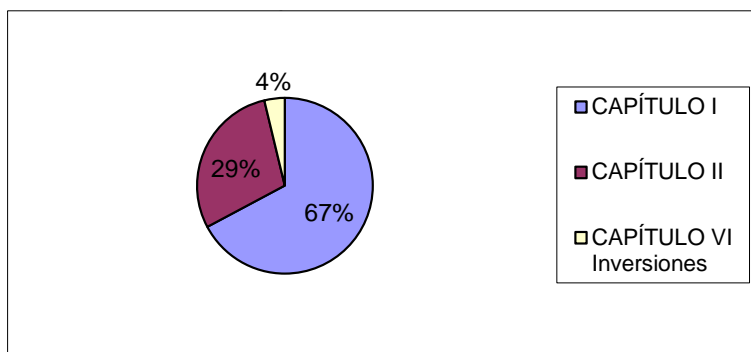
1- RECURSOS FINANCIEROS E INVERSIONES

1.1 GASTO REAL POR CAPÍTULOOS

* En miles de pesetas

| CAPÍTULO I | CAPÍTULO II | CAPÍTULO VI | TOTAL |
|-------------------|--------------------------------------|--------------------|----------------|
| Gasto de Personal | Gastos Corrientes Bienes y Servicios | Inversiones Reales | |
| 412.920 | 178.426 | 22.969 | 614.315 |

* No están contemplados los créditos centralizados



1.2 - GASTO REAL POR PROGRAMAS

*En miles de pesetas

*No contemplados los créditos centralizados

| PROGRAMA 21 | PROGRAMA 26 | TOTAL |
|-------------|-------------|----------------|
| 611.815 | 2.500 | 614.315 |

1.3 - INVERSIONES

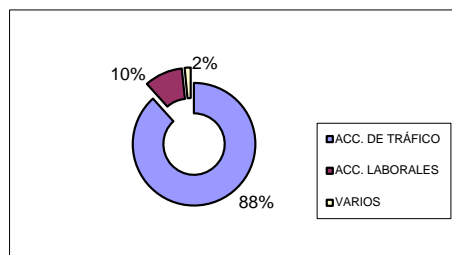
* En miles de pesetas

| EQUIPAMIENTO | | OBRAS | TOTAL |
|-------------------|-------------|-------|---------------|
| PLANES DE MONTAJE | INFORMATICA | | |
| 22.969 | 2.058 | 0 | 25.027 |

1.4 - INGRESOS POR FACTURACIÓN A TERCEROS

* En miles de pesetas

| | |
|-----------------|---------------|
| ACC. DE TRÁFICO | 17.416 |
| ACC. LABORALES | 1.975 |
| VARIOS | 322 |
| TOTAL | 19.713 |



2.- COBERTURA DE POBLACIÓN

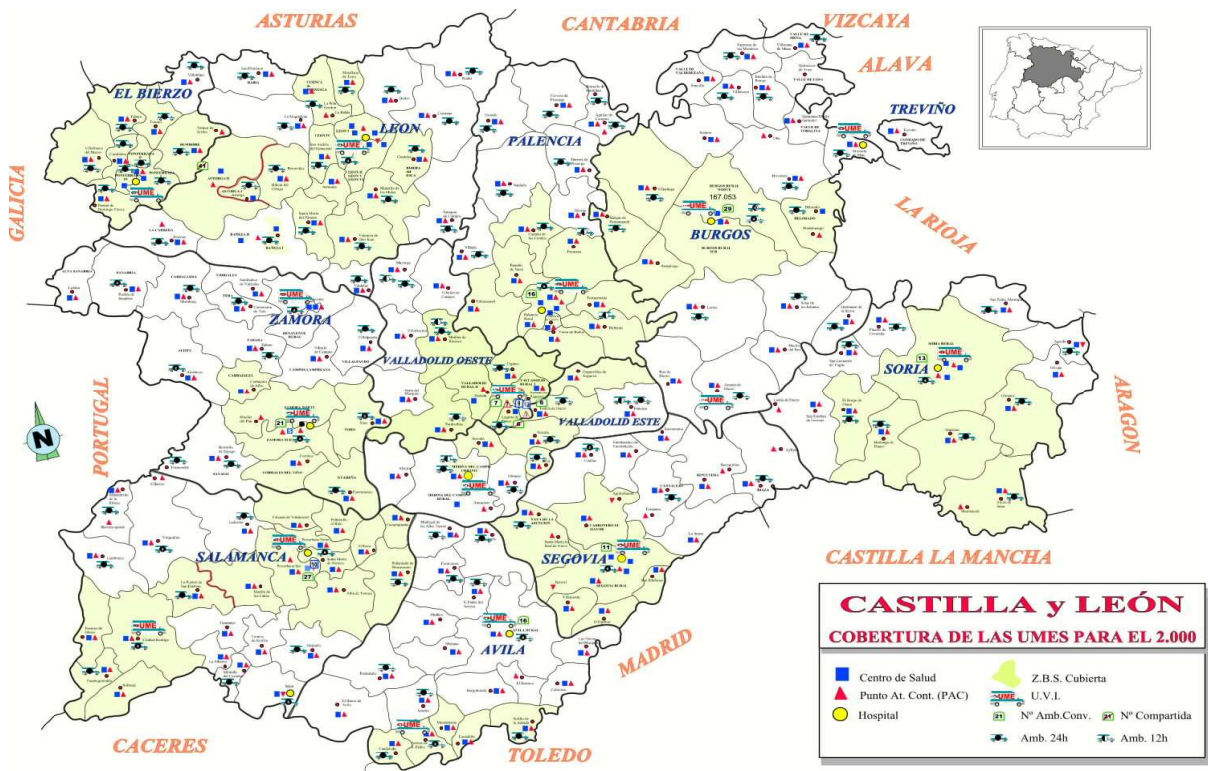
2.1.- POBLACIÓN CUBIERTA POR EL CENTRO COORDINADOR DE URGENCIAS (CCU)

| | |
|-----------------------------|---|
| 2.382.636 Habitantes | 100% de la población T.I.S. de Castilla y León |
|-----------------------------|---|

2.2.- POBLACIÓN CUBIERTA POR LAS UNIDADES MÓVILES DE EMERGENCIA (UME)

| PROVINCIA | POBLACIÓN TOTAL | POBLAC. CUBIERTA | % PBL CUB |
|--------------|------------------|------------------|------------|
| ÁVILA | 155.440 | 31.483 | 20% |
| BURGOS | 335.797 | 197.388 | 59% |
| LEÓN | 481.067 | 417.282 | 87% |
| PALENCIA | 170.001 | 123.879 | 73% |
| SALAMANCA | 338.703 | 259.890 | 77% |
| SEGOVIA | 132.550 | 98.150 | 74% |
| SORIA | 87.940 | 57.287 | 65% |
| VALLADOLID | 490.861 | 444.810 | 91% |
| ZAMORA | 190.272 | 108.331 | 57% |
| TOTAL | 2.382.631 | 1.738.500 | 73% |

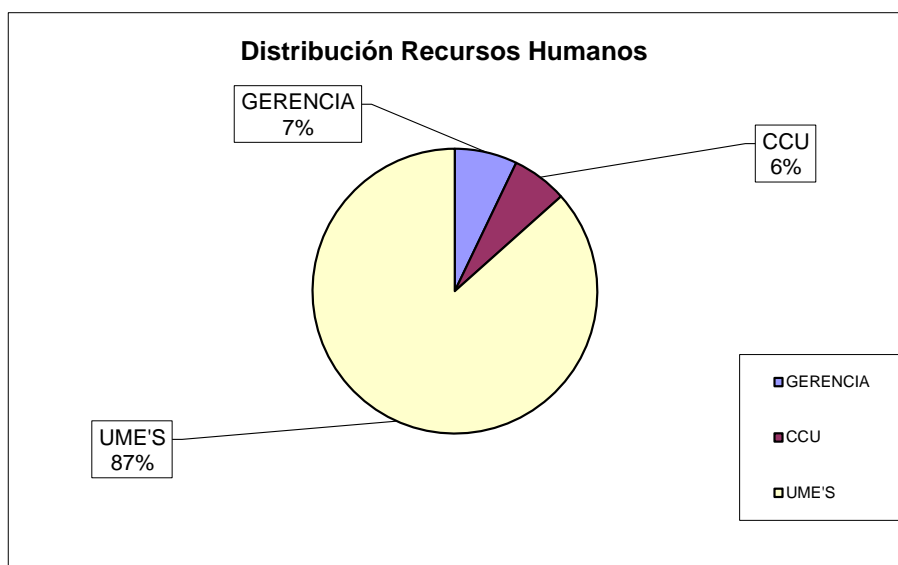
3.- COBERTURA GEOGRÁFICA DE LAS UME's DE CASTILLA Y LEÓN



4.- RECURSOS HUMANOS

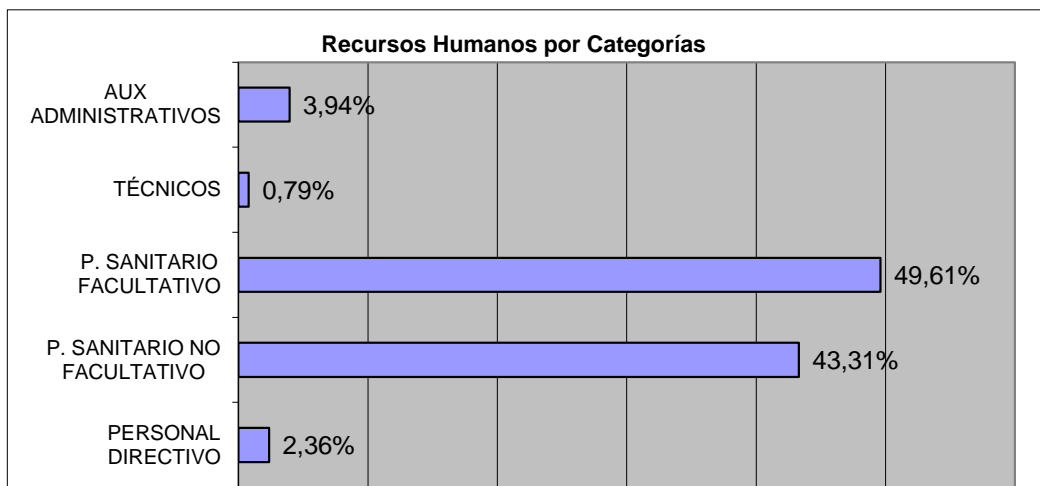
4.1. - RECURSOS HUMANOS POR GRUPOS

| | GERENCIA | CCU | UME'S | TOTAL |
|--------------|----------|----------|------------|------------|
| GRUPO A | 3 | 8 | 55 | 66 |
| GRUPO B | 1 | 0 | 55 | 56 |
| BRUPO C | 0 | 0 | 0 | 0 |
| GRUPO D | 5 | 0 | 0 | 5 |
| GRUPO E | 0 | 0 | 0 | 0 |
| TOTAL | 9 | 8 | 110 | 127 |



4.2. - RECURSOS HUMANOS POR CATEGORÍAS PROFESIONALES

| | GERENCIA | CCU | UME'S | TOTAL |
|-------------------------|----------|----------|------------|------------|
| PERSONAL DIRECTIVO | 3 | 0 | 0 | 3 |
| TÉCNICOS | 1 | 0 | 0 | 1 |
| P. SANITARIO FACULT | 0 | 8 | 55 | 63 |
| P. SANITARIO NO FACULTA | 0 | 0 | 55 | 55 |
| AUX ADMINISTRATIVOS | 5 | 0 | 0 | 5 |
| TOTAL | 9 | 8 | 110 | 127 |



5 - RECURSOS MATERIALES

| ESTRUCTURA FÍSICA | | EQUIPAMIENTO |
|-------------------|------------------------------------|--|
| C.C.U. | | C.C.U |
| Nº | LOCALIZACIÓN | |
| 1 | VALLADOLID | Equipos Informáticos Redundantes: |
| | ÁMBITO: Toda la Comunidad Autónoma | 2 Servidores de 512 MB de memoria RAM interconectados |
| | | Central Telefónica Integrada Redundante |
| | | 6 líneas RDSI con 32 extensiones internas y 6 terminales telefónicos |
| | | Telefonía Móvil GSM |
| | | (S.A.I.D. / U.P.S.) Sistema de Alimentación Ininterrumpida y Sobredimensionada |
| | | Sistema digital de grabación de llamadas |
| | | Red ETHERNET 100 Mbytes/sg |
| | | 2 HUB de 8 puertos |
| | | 5 Ordenadores con procesadores Pentium III 800 MHz |

| UME's | | UME's |
|-------|----------------------|---|
| Nº | LOCALIZACIÓN | |
| | | Ambulancia Medicalizada tipo UVI MÓVIL |
| 1 | ARENAS S. PEDRO (AV) | Ubicación y Seguimiento de vehículos por GPS |
| 1 | BURGOS | Monitor Desfibrilador con marcapasos integrado y transmisión de datos |
| 1 | CIUDAD RODRIGO (SA) | Respirador volumétrico |
| 1 | LEÓN | Bomba de perfusión y bomba de jeringa para fibrinolíticos |
| 1 | PALENCIA | Colchón de vacío |
| 1 | PONFERRADA (LE) | Férula Espinal (KEED) |
| 1 | SALAMANCA | Férulas de vacío para EEII y EESS |
| 1 | SEGOVIA | Camilla de cuchara |
| 1 | SORIA | Tabla espinal |
| 1 | VALLADOLID | Férula de tracción |
| 1 | ZAMORA | Collarines cervicales |
| 11 | TOTAL UME'S | Sistema de aspiración |
| | | Pulsioxímetro |
| | | Tensiómetro |
| | | Equipos de intubación de adulto y pediátrico |
| | | Mascarilla laríngea |
| | | Equipo portátil de oxigenoterapia |
| | | Maletines de resucitación cardiopulmonar |

6 - CARTERA DE SERVICIOS

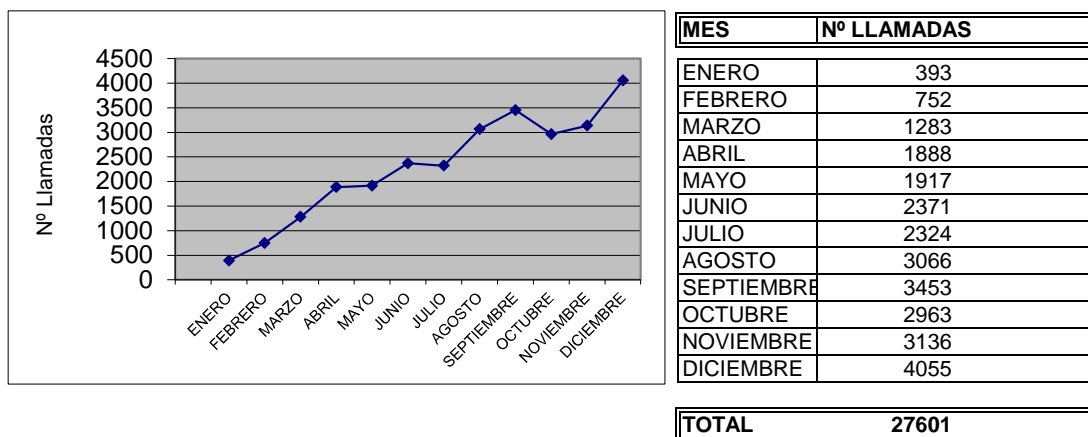
✱ Asistencia Sanitaria a las urgencias y emergencias.

✱ Coordinación de los niveles asistenciales intervinientes en la atención urgente.

| |
|---|
| <input type="radio"/> Consultoría médica telefónica de problemas urgentes |
| <input type="radio"/> Atención urgente "in situ" con UME |
| <input type="radio"/> Traslado urgente en ambulancia |
| <input type="radio"/> Coordinación de la asistencia urgente de los profesionales de Atención Primaria |
| <input type="radio"/> Coordinación con los Servicios Hospitalarios de Urgencia |

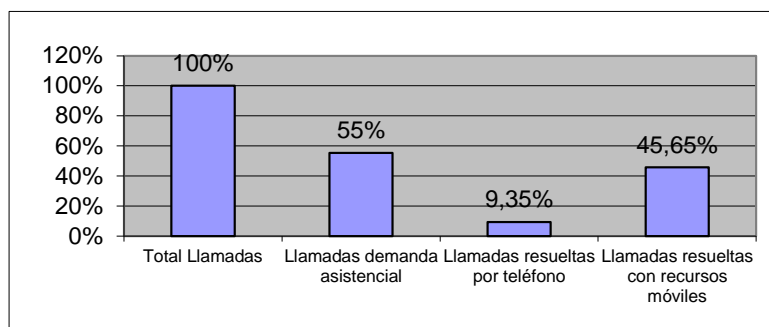
7. - ACTIVIDAD ASISTENCIAL

7.1. - EVOLUCIÓN DE LLAMADAS MENSUALES



7.2. - CLASIFICACIÓN DE LAS LLAMADAS

| | |
|---|---------------|
| Total Llamadas | 27.601 |
| Promedio Diario Llamadas | 76 |
| Llamadas demanda asistencial | 15.281 |
| % sobre total de llamadas | 55% |
| Promedio diario llamadas demanda asistencial | 42 |
| Llamadas resueltas por teléfono | 2.598 |
| % sobre total llamadas demanda asistencial | 17% |
| Promedio diario llamadas resueltas por teléfono | 7 |
| Llamadas resueltas con recursos móviles | 12.683 |
| % sobre total llamadas de demanda asistencial | 83% |
| Promedio diario llamadas resueltas con recursos móviles | 35 |



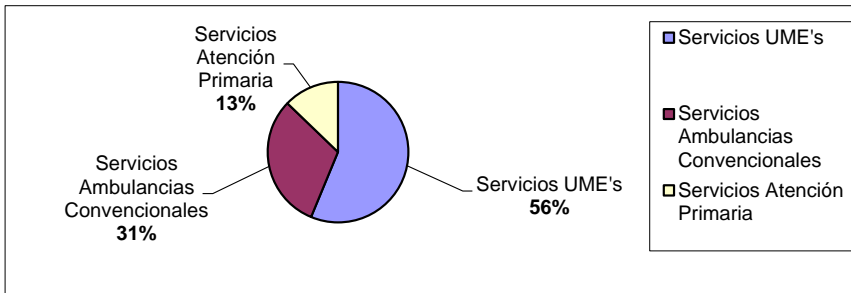
7.3. - MOVILIZACIÓN DE RECURSOS

NÚMERO TOTAL DE RECURSOS MOVILIZADOS - 12.683

| | |
|---|--------------|
| Nº de Servicios con UME's | 7.138 |
| % sobre total llamadas resueltas con recursos móviles | 56% |

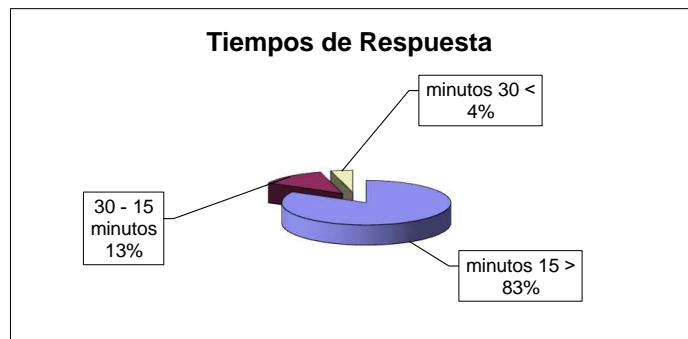
| | |
|---|--------------|
| Nº de Servicios con Ambulancias Convencionales | 3.925 |
| % sobre total llamadas resueltas con recursos móviles | 31% |

| | |
|--|--------------|
| Nº de Servicios atendidos por Atención Primaria | 1.620 |
| % sobre total llamadas resueltas con recursos móviles | 13% |



7.4. - UME's - TIEMPO DE RESPUESTA

| TIEMPO DE RESPUESTA | Nº SERVICIOS UME'S | % |
|---------------------|--------------------|----------------|
| < 15 minutos | 5.925 | 83,01% |
| 15 - 30 minutos | 912 | 12,78% |
| > 30 minutos | 301 | 4,22% |
| TOTAL | 7.138 | 100,00% |



8. - FORMACIÓN

8.1. - FORMACIÓN CONTINUADA INTERNA

1. Curso de Regulación Médica en el Centro Coordinador de Urgencias (C.C.U.)

| | |
|----------------------|----|
| Nº de participantes: | 10 |
| Nº de ediciones: | 1 |
| Nº de horas: | 20 |
| Nº de docentes: | 3 |

2. Curso de Urgencias y Emergencias Médicas:

| | |
|----------------------|-----|
| Nº de participantes: | 25 |
| Nº de ediciones: | 1 |
| Nº de horas: | 125 |
| Nº de docentes: | 10 |

3. Curso de Urgencias y Emergencias para Enfermería:

| | |
|----------------------|-----|
| Nº de participantes: | 25 |
| Nº de ediciones: | 1 |
| Nº de horas: | 125 |
| Nº de docentes: | 10 |

4. Curso de técnicas en enfermería : adultos y pediatría:

| | |
|----------------------|----|
| Nº de participantes: | 30 |
| Nº de ediciones: | 1 |
| Nº de horas: | 12 |
| Nº de docentes: | 4 |

5. Curso de UVI - Coronarias - Reanimación para médicos:

| | |
|----------------------|----|
| Nº de participantes: | 30 |
| Nº de ediciones: | 1 |
| Nº de horas: | 12 |
| Nº de docentes: | 8 |

6. TOTAL

| | |
|-----------------------------|------------|
| Nº de participantes: | 120 |
| Nº de ediciones: | 5 |
| Nº de horas: | 294 |
| Nº de docentes: | 35 |

8.2 - DOCENCIA EXTERNA

1. Cuso de Urgencias - Emergencias

| | |
|----------------------|------------------|
| Destinatario: | S.N.U.Valladolid |
| Nº de participantes: | 18 |
| Nº de ediciones: | 1 |
| Nº de horas: | 40 |
| Nº de docentes: | 8 |

2. Curso de Emergencias Estrahospitalarias

| | |
|----------------------|----------------------|
| Destinatario: | Enfermería A.P. León |
| Nº de participantes: | 10 |
| Nº de ediciones: | 1 |
| Nº de horas: | 50 |
| Nº de docentes: | 8 |

3. Curso de primeros auxilios

| | |
|----------------------|---------------------------|
| Destinatario: | Enfermería A.P. Salamanca |
| Nº de participantes: | 25 |
| Nº de ediciones: | 1 |
| Nº de horas: | 30 |
| Nº de docentes: | 8 |

4. Curso de R.C.P. avanzada - Politrauma

| | |
|----------------------|---------------|
| Destinatario: | E.A.P. Burgos |
| Nº de participantes: | 20 |
| Nº de ediciones: | 5 |
| Nº de horas: | 50 |
| Nº de docentes: | 8 |

5. Curso básico de inmovilización en politraumatizados:

| | |
|----------------------|--------------------|
| Destinatario: | Celadores PAC León |
| Nº de participantes: | 8 |
| Nº de ediciones: | 1 |
| Nº de horas: | 5 |
| Nº de docentes: | 2 |

TOTAL

| | |
|-----------------------------|------------|
| Nº de participantes: | 81 |
| Nº de ediciones: | 9 |
| Nº de horas: | 175 |
| Nº de docentes: | 34 |