

Catálogo de Hospitales

Castilla y León 2020

(datos a 31 de diciembre de 2019)



Plan Estadístico de Castilla y León 2018-2021

(Decreto 6/2018, de 28 de marzo, por el que se aprueba el Plan Estadístico de Castilla y León 2018-2021)

Operación estadística nº 11002

Índice

Página

Presentación	2
1.- Información general de los hospitales	3
2.- Hospitales y camas según finalidad asistencial, dependencia funcional y dependencia patrimonial	7
3.- Dotación tecnológica	13
4.- Anexos	16
Índice de tablas.....	16
Índice de gráficos.....	16
Glosario de términos	17

Presentación

El objetivo fundamental del Catálogo de Hospitales de Castilla y León, es ofrecer información básica de los hospitales públicos y privados existentes en nuestra Comunidad a las personas e instituciones interesadas en el conocimiento del sector, tales como Administración Sanitaria, usuarios, proveedores de servicios, etc.

El Catálogo recoge información de los Centros Sanitarios destinados a la asistencia especializada y continuada de pacientes en régimen de internamiento, cuya finalidad principal es el diagnóstico o tratamiento de los enfermos ingresados en éstos, sin perjuicio de que también presten atención de forma ambulatoria. Estos centros son los clasificados como *Hospitales (centros con internamiento)* en el Real Decreto 1277/2003, de 10 de octubre, por el que se establecen las bases generales sobre autorización de centros, servicios y establecimientos sanitarios.

Un hospital puede estar constituido por un único Centro Hospitalario o por dos o más que se organizan e integran en un *Complejo Asistencial*. En estos casos es la unidad de dirección y gestión la que sirve para su identificación.

1.- Información general de los hospitales

Tabla 1. Información de contacto de los hospitales de Castilla y León

(Continúa)

Provincia/ Código	Nombre del Hospital	Dirección	Municipio	C.P.	Teléfono	Correo electrónico	Página web
Ávila							
050061	COMPLEJO ASISTENCIAL DE ÁVILA	Av. Juan Carlos I, s/n	Ávila	05071	920 35 80 00	gerente.hnss@saludcastillayleon.es	http://www.saludcastillayleon.es/CAAvila/es
050013	HOSPITAL NUESTRA SEÑORA DE SONSOLES*	Av. Juan Carlos I, s/n	Ávila	05071	920 35 80 00		
050034	HOSPITAL PROVINCIAL DE ÁVILA*	C/ Jesús del Gran Poder, 42	Ávila	05003	920 35 72 00		
050049	CLÍNICA SANTA TERESA	Av. Santa Cruz de Tenerife, 11	Ávila	05005	920 25 25 25	direccion@clnicasantateresa.es	https://clnicasantateresa.es/
050072	HOSPITAL DE SALUD MENTAL CASTA SALUD ARÉVALO	Paseo San Juan Bosco, 2	Arévalo	05200	920 30 14 00	direccionarevalo@castasalud.com	http://www.castasalud.es/es/centros/presentacion/casta-arevalo-avila-/
Burgos							
090133	COMPLEJO ASISTENCIAL UNIVERSITARIO DE BURGOS	Av. Islas Baleares, 3	Burgos	09006	947 28 18 00	gerente.cabu@saludcastillayleon.es	http://www.saludcastillayleon.es/CABurgos/es
090026	HOSPITAL FUENTE BERMEJA*	C/ Francisco Salinas, s/n	Burgos	09003	947 25 62 36		
090155	HOSPITAL UNIVERSITARIO DE BURGOS*	Av. Islas Baleares,3	Burgos	09006	947 28 18 00		
090047	HOSPITAL RECOLETAS DE BURGOS	C/ Cruz Roja, s/n	Burgos	09006	947 24 40 55	admision.hrb@gruporecoletas.com	http://www.gruporecoletas.com/centros-medicos/hospital-recoletas-burgos/
090050	HOSPITAL SAN JUAN DE DIOS DE BURGOS	Pº de la Isla, 3	Burgos	09003	947 25 77 30	burgos.hospital@hsjd.es	https://sanjuandediosburgos.es/
090079	HOSPITAL SANTOS REYES	Av. Ruperta Baraya, 6	Aranda de Duero	09400	947 52 20 00	gerente.hsry@saludcastillayleon.es	www.saludcastillayleon.es/HSReyesAranda/es
090085	HOSPITAL RESIDENCIA ASISTIDA DE LA LUZ	C/ Duratón, 2	Aranda de Duero	09400	947 50 01 50	gerencia@hralaluz.es	
090098	HOSPITAL SANTIAGO APÓSTOL	Ctra. de Orón, s/n	Miranda de Ebro	09200	947 34 90 00	gerente.hsap@saludcastillayleon.es	https://www.saludcastillayleon.es/HSApostolMiranda/es

* Hospital integrado dentro del Complejo Asistencial.

Tabla 1. Información de contacto de los hospitales de Castilla y León

Provincia/ Código	Nombre del Hospital	Dirección	Municipio	C.P.	Teléfono	Correo electrónico	Página Web
León							
240191	COMPLEJO ASISTENCIAL UNIVERSITARIO DE LEÓN	C/ Altos de Nava, s/n	León	24080	987 23 7400	gerente.hleo@saludcastillayleon.es	www.saludcastillayleon.es/CHLeon/es
240016	HOSPITAL DE LEÓN*	C/ Altos de Nava, s/n	León	24080	987 23 74 00		
240021	HOSPITAL MONTE SAN ISIDRO*	Ctra. de Asturias, s/n	León	24008	987 22 72 50		
240093	HOSPITAL SANTA ISABEL*	Av. de Madrid, 118	León	24080	987 20 30 00		
240055	REGLA HM HOSPITALES	C/ Cardenal Landázuri, 2	León	24003	987 23 69 00	gerencia@hos-regla.org	https://www.hmregla.com/
240074	HOSPITAL HM SAN FRANCISCO	C/ Marqueses de San Isidro, 11	León	24004	987 20 21 11	sazibaje@clincisanfrancisco.es	https://www.hmsanfrancisco.es/
240135	HOSPITAL EL BIERZO	C/ Médicos sin fronteras, 7	Ponferrada	24404	987 45 52 00	gerente.hbrz@saludcastillayleon.es	www.saludcastillayleon.es/HBierzoPonferrada/
240140	HOSPITAL DE LA REINA	C/ Hospital, 26-28	Ponferrada	24401	987 40 91 09	info@hospitaldelareina.com	www.hospitaldelareina.com
240188	HOSPITAL SAN JUAN DE DIOS	Av. San Ignacio de Loyola, 73	San Andrés del Rabanedo	24010	987 23 25 00	leon.hospital@hsjd.es	https://hospitalsanjuandedios.es/
240205	CLÍNICA ALTOLLANO	C/ La Fuentina, s/n. Llanos de Nava. Navatejera.	Villaquilambre	24193	987 28 60 00	info@altollano.org	www.altollano.org
240212	CLÍNICA PONFERRADA	Av. de Galicia, 1	Ponferrada	24404	987 42 37 32	gerencia@clinicaponferrada.com	www.clinicaponferrada.com
240220	HOSPITAL VALLE DE LACIANA	Av. de Asturias, s/n	Villablino	24100	987 48 10 57	araceli.frances@ute-orthem.provire.es	
Palencia							
340063	COMPLEJO ASISTENCIAL UNIVERSITARIO DE PALENCIA	Av. Donantes de sangre, s/n	Palencia	34005	979 16 70 00	gerente.hrcr@saludcastillayleon.es	www.saludcastillayleon.es/CAPalencia/es
340014	HOSPITAL RIO CARRIÓN*	Av. Donantes de sangre, s/n	Palencia	34005	979 16 70 00		
340029	HOSPITAL SAN TELMO*	Av. San Telmo, s/n	Palencia	34004	979 16 70 00		
340035	HOSPITAL PSIQUIÁTRICO SAN LUIS	Ctra. de Burgos, s/n	Palencia	34004	979 16 53 24	ch.palencia@hospitalarias.es	http://www.hospitalariaspalencia.es/
340040	ÁREA PSIQUIÁTRICA DEL CENTRO ASISTENCIAL SAN JUAN DE DIOS	Pº Padre Faustino Calvo, 46	Palencia	34005	979 74 23 00	palencia.hospital@hsjd.es	www.sanjuandedios-palencia.com
340053	HOSPITAL RECOLETAS DE PALENCIA	Av. Simón Nieto, 31-34	Palencia	34005	979 74 77 00	admision.hrp@gruporecoletas.com	http://www.gruporecoletas.com/centros-medicos/hospital-recoletas-palencia/

* Hospital integrado dentro del Complejo Asistencial.

Fuente: Consejería de Sanidad de la Junta de Castilla y León.

Tabla 1. Información de contacto de los hospitales de Castilla y León

Provincia/ Código	Nombre del Hospital	Dirección	Municipio	C.P.	Teléfono	Correo electrónico	Página Web
Salamanca							
370016	COMPLEJO ASISTENCIAL UNIVERSITARIO DE SALAMANCA	Pº de San Vicente, 58-182	Salamanca	37007	923 29 11 00	gerencia.husa@saludcastillayleon.es	https://www.saludcastillayleon.es/CASalamanca/es
370037	HOSPITAL UNIVERSITARIO DE SALAMANCA*	Pº de San Vicente, 58-182	Salamanca	37007	923 29 11 00		
370074	HOSPITAL LOS MONTALVOS*	Ctra. Ciudad Rodrigo, s/n	Carrascal de Barregas	37192	923 33 01 63		
370055	HOSPITAL GENERAL DE LA SANTÍSIMA TRINIDAD	Pº de Carmelitas, 74-94	Salamanca	37007	923 26 93 00	info@fhgst.es	www.fhgst.es
Segovia							
400019	COMPLEJO ASISTENCIAL DE SEGOVIA	Luis Erik Clavería Neurólogo, s/n	Segovia	40002	921 41 91 00	gerente.hgse@saludcastillayleon.es	https://www.saludcastillayleon.es/CASegovia/es
400030	HOSPITAL GENERAL DE SEGOVIA*	Luis Erik Clavería Neurólogo, s/n	Segovia	40002	921 41 91 00		
400045	HOSPITAL RECOLETAS SEGOVIA NUESTRA SEÑORA DE LA MISERICORDIA	C/ Dr. Velasco, 21-23	Segovia	40003	921 46 01 12	direccion.medica.hrsg@gruporecoletas.com	http://www.gruporecoletas.com/centros-medicos/hospital-recoletas-segovia/
400058	UNIDAD DE REHABILITACIÓN PSIQUIÁTRICA NTRA. SRA. DE LA FUENCISLA	Ctra. de la Granja, km. 7	Palazuelos de Eresma	40194	921 42 18 00	jmartin@dipsegovia.es	
Soria							
420040	COMPLEJO ASISTENCIAL DE SORIA	Pº Santa Bárbara, s/n	Soria	42005	975 23 43 00	gerente.hsor@saludcastillayleon.es	www.saludcastillayleon.es/CASoria/es
420011	HOSPITAL SANTA BÁRBARA*	Pº Santa Bárbara, s/n	Soria	42005	975 23 43 00		
420026	HOSPITAL VIRGEN DEL MIRÓN*	Ctra. de Logroño, 8	Soria	42005	975 22 08 50		

* Hospital integrado dentro del Complejo Asistencial.

Fuente: Consejería de Sanidad de la Junta de Castilla y León.

Tabla 1. Información de contacto de los hospitales de Castilla y León

Provincia/ Código	Nombre del Hospital	Dirección	Municipio	C.P.	Teléfono	Correo electrónico	Página Web
Valladolid							
470014	HOSPITAL UNIVERSITARIO RÍO HORTEGA	C/ Dulzaina, 2	Valladolid	47012	983 42 04 00	gerente.hurh@saludcastillayleon.es	www.saludcastillayleon.es/HRHortega/es
470029	HOSPITAL CLÍNICO UNIVERSITARIO DE VALLADOLID	Av. Ramón y Cajal, 3	Valladolid	47003	983 42 00 00	gerente.hcuv@saludcastillayleon.es	https://www.saludcastillayleon.es/HCUValladolid/es
470053	SANATORIO SAGRADO CORAZÓN	C/ Fidel Recio, 1	Valladolid	47002	983 29 90 00	economia@sscvalladolid.com	http://sscvalladolid.com/
470072	CENTRO HOSPITALARIO BENITO MENNI	Pº Juan Carlos I, 10	Valladolid	47008	983 27 26 00	chbm@menni.com	http://www.benitomeni.org/
470091	HOSPITAL MEDINA DEL CAMPO	C/ de Peñaranda, 24	Medina del Campo	47400	983 83 80 00	gerente.hmdc@saludcastillayleon.es	https://www.saludcastillayleon.es/HMedinaCampo/es
470105	HOSPITAL DE VALLADOLID FELIPE II	C/ Felipe II, 9	Valladolid	47003	983 35 80 00	atepac.gmp.hva@gruporecoletas.com	http://www.gruporecoletas.com/centros-medicos/hospital-recoletas-felipe-ii/
470113	HOSPITAL CAMPO GRANDE	Plaza de Colón, s/n	Valladolid	47007	983 13 55 55	coordinacion.medica.hcg@gruporecoletas.com	http://www.gruporecoletas.com/centros-medicos/hospital-recoletas-campo-grande/
Zamora							
490070	COMPLEJO ASISTENCIAL DE ZAMORA	Av. Requejo, 35	Zamora	49022	980 54 82 00	gerente.hvcn@saludcastillayleon.es	https://www.saludcastillayleon.es/CAZamora/es
490013	HOSPITAL VIRGEN DE LA CONCHA*	Av. Requejo, 35	Zamora	49022	980 54 82 00		
490028	HOSPITAL PROVINCIAL DE ZAMORA*	C/ Hernán Cortés, 40	Zamora	49021	980 52 02 00		
490065	HOSPITAL DE BENAVENTE*	C/ Luisa Mozo, 6	Benavente	49600	980 63 19 00		
490081	HOSPITAL RECOLETAS DE ZAMORA	C/ Pinar, 7	Zamora	49023	980 54 53 00	admisión.hrza@gruporecoletas.com	http://www.gruporecoletas.com/centros-medicos/hospital-recoletas-zamora/

* Hospital integrado dentro del Complejo Asistencial.

Fuente: Consejería de Sanidad de la Junta de Castilla y León.

2.- Hospitales y camas según finalidad asistencial, dependencia funcional y dependencia patrimonial

Tabla 2. Número de hospitales por provincia, según su finalidad asistencial

	Finalidad Asistencial				Total
	General	Geriatría y/o larga estancia	Psiquiátrico	Rehabilitación Psico-física	
Ávila	2	0	1	0	3
Burgos	4	2	0	0	6
León	8	1	0	0	9
Palencia	2	0	2	0	4
Salamanca	2	0	0	0	2
Segovia	2	0	1	0	3
Soria	1	0	0	0	1
Valladolid	6	0	0	1	7
Zamora	2	0	0	0	2
Castilla y León	29	3	4	1	37

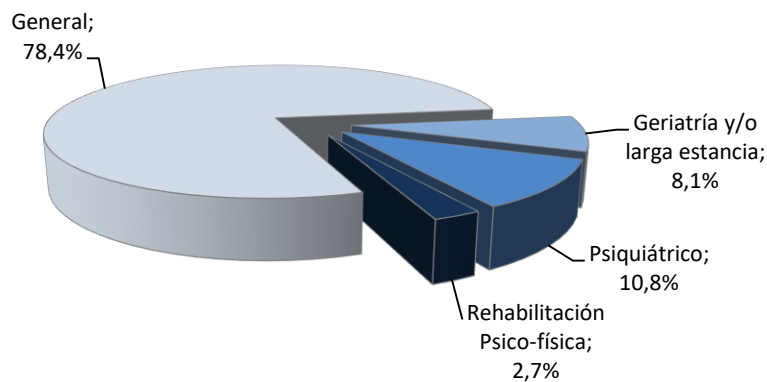
Nota: Todos los hospitales integrados dentro de un mismo Complejo Asistencial, se contabilizan como un único hospital. La finalidad asistencial de los Complejos se considera 'General', ya que es la actividad a la que el conjunto de hospitales que los integran dedican la mayor parte de sus recursos, tanto humanos como de equipamiento.
Fuente: Consejería de Sanidad de la Junta de Castilla y León.

Tabla 3. Número de camas por provincia, según la finalidad asistencial del hospital

	Finalidad Asistencial				Total
	General	Geriatría y/o larga estancia	Psiquiátrico	Rehabilitación Psico-física	
Ávila	463	0	80	0	543
Burgos	1.194	235	0	0	1.429
León	2.193	15	0	0	2.208
Palencia	539	0	303	0	842
Salamanca	1.020	0	0	0	1.020
Segovia	423	0	56	0	479
Soria	319	0	0	0	319
Valladolid	1.749	0	0	240	1.989
Zamora	584	0	0	0	584
Castilla y León	8.484	250	439	240	9.413

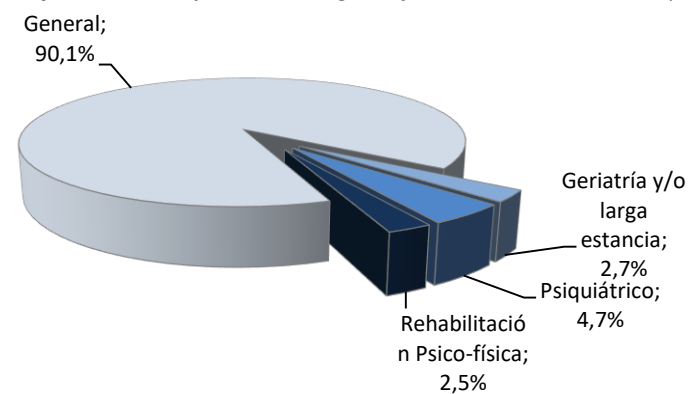
Nota: La finalidad asistencial de los Complejos se considera 'General', ya que es la actividad a la que el conjunto de hospitales que los integran dedican la mayor parte de sus recursos, tanto humanos como de equipamiento.
Fuente: Consejería de Sanidad de la Junta de Castilla y León.

Gráfico 1. Porcentaje de hospitales según su finalidad asistencial



Fuente: Consejería de Sanidad de la Junta de Castilla y León.

Gráfico 2. Porcentaje de camas según la finalidad asistencial del hospital



Fuente: Consejería de Sanidad de la Junta de Castilla y León.

Tabla 4. Número de hospitales por provincia, según su dependencia funcional

	Dependencia Funcional						Total
	SACYL	Diputación	Comunidad Autónoma	Privado-benéfico (Iglesia)	Otro privado-benéfico	Privado no benéfico	
Ávila	1	0	0	0	0	2	3
Burgos	3	0	0	1	0	2	6
León	2	0	1	2	1	3	9
Palencia	1	0	0	2	0	1	4
Salamanca	1	0	0	0	1	0	2
Segovia	1	1	0	0	0	1	3
Soria	1	0	0	0	0	0	1
Valladolid	3	0	0	2	0	2	7
Zamora	1	0	0	0	0	1	2
Castilla y León	14	1	1	7	2	12	37

Nota: Todos los hospitales integrados dentro de un mismo Complejo Asistencial, se contabilizan como un único hospital.

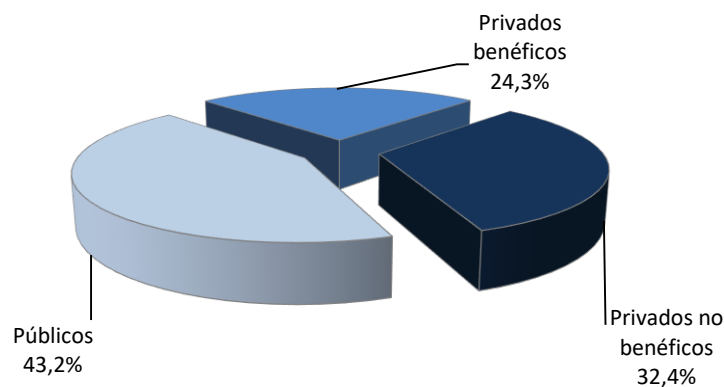
Fuente: Consejería de Sanidad de la Junta de Castilla y León.

Tabla 5. Número de camas por provincia, según la dependencia funcional del hospital

	Dependencia Funcional						Total
	SACYL	Diputación	Comunidad Autónoma	Privado-benéfico (Iglesia)	Otro privado-benéfico	Privado no benéfico	
Ávila	430	0	0	0	0	113	543
Burgos	1.102	0	0	160	0	167	1.429
León	1.464	0	15	427	72	230	2.208
Palencia	495	0	0	303	0	44	842
Salamanca	914	0	0	0	106	0	1.020
Segovia	375	56	0	0	0	48	479
Soria	319	0	0	0	0	0	319
Valladolid	1.502	0	0	315	0	172	1.989
Zamora	540	0	0	0	0	44	584
Castilla y León	7.141	56	15	1.205	178	818	9.413

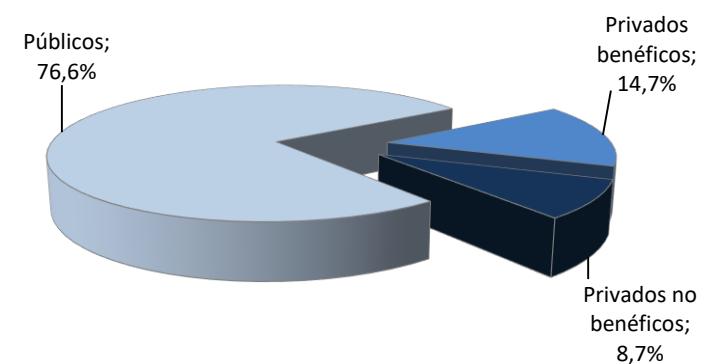
Fuente: Consejería de Sanidad de la Junta de Castilla y León.

Gráfico 3. Porcentaje de hospitales según su dependencia funcional



Fuente: Consejería de Sanidad de la Junta de Castilla y León.

Gráfico 4. Porcentaje de camas según la dependencia funcional del hospital



Fuente: Consejería de Sanidad de la Junta de Castilla y León.

Tabla 6. Número de hospitales por provincia, según su dependencia patrimonial

	Dependencia Patrimonial									Total
	Seguridad social	Comunidad Autónoma	Diputación	Municipio	Entidades públicas	Privado-benéfico (Cruz Roja)	Privado-benéfico (Iglesia)	Otro privado-benéfico	Privado no benéfico	
Ávila	0	0	0	0	1	0	0	0	2	3
Burgos	1	0	0	0	1	1	1	1	1	6
León	1	0	0	1	1	0	2	1	3	9
Palencia	0	0	0	0	1	0	2	0	1	4
Salamanca	0	0	0	0	1	0	0	1	0	2
Segovia	1	0	1	0	0	0	0	1	0	3
Soria	0	0	0	0	1	0	0	0	0	1
Valladolid	2	1	0	0	0	0	2	0	2	7
Zamora	0	1	0	0	0	0	0	0	1	2
Castilla y León	5	2	1	1	6	1	7	4	10	37

Nota: Todos los hospitales integrados dentro de un mismo Complejo Asistencial, se contabilizan como un único hospital.

La dependencia patrimonial de los Complejos es considerada 'Entidades públicas' cuando los edificios que los integran tienen dependencias patrimoniales distintas.

Fuente: Consejería de Sanidad de la Junta de Castilla y León.

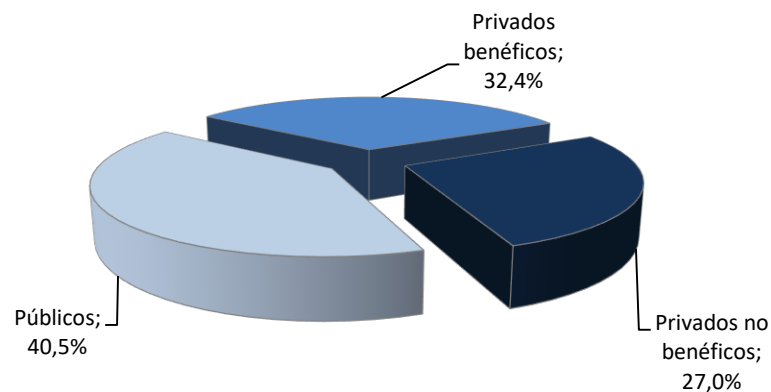
Tabla 7. Número de camas por provincia, según la dependencia patrimonial del hospital

	Dependencia Patrimonial									Total
	Seguridad social	Comunidad Autónoma	Diputación	Municipio	Entidades públicas	Privado-benéfico (Cruz Roja)	Privado-benéfico (Iglesia)	Otro privado-benéfico	Privado no benéfico	
Ávila	0	0	0	0	430	0	0	0	113	543
Burgos	114	0	0	0	865	92	160	123	75	1.429
León	408	0	0	15	1.056	0	427	72	230	2.208
Palencia	0	0	0	0	495	0	303	0	44	842
Salamanca	0	0	0	0	914	0	0	106	0	1.020
Segovia	375	0	56	0	0	0	0	48	0	479
Soria	0	0	0	0	319	0	0	0	0	319
Valladolid	896	606	0	0	0	0	315	0	172	1.989
Zamora	0	540	0	0	0	0	0	0	44	584
Castilla y León	1.793	1.146	56	15	4.079	92	1.205	349	678	9.413

Nota: La dependencia patrimonial de los Complejos es considerada 'Entidades públicas' cuando los edificios que los integran tienen dependencias patrimoniales distintas.

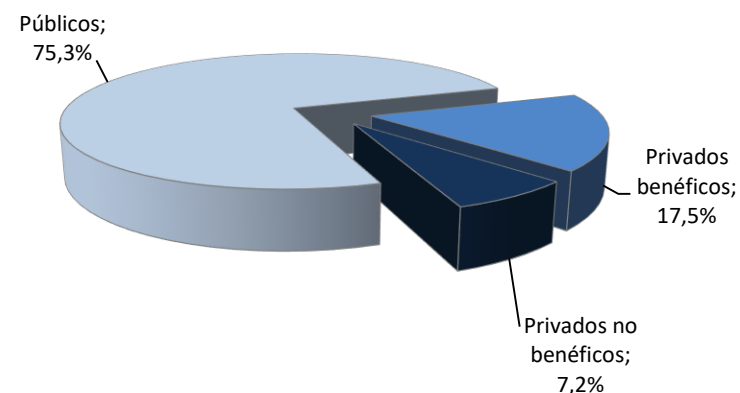
Fuente: Consejería de Sanidad de la Junta de Castilla y León.

Gráfico 5. Porcentaje de hospitales según su dependencia patrimonial



Fuente: Consejería de Sanidad de la Junta de Castilla y León.

Gráfico 6. Porcentaje de camas según la dependencia patrimonial del hospital



Fuente: Consejería de Sanidad de la Junta de Castilla y León.

Tabla 8. Número de hospitales por dependencia funcional, según su finalidad asistencial

	Finalidad Asistencial				Total
	General	Geriatría y/o larga estancia	Psiquiátrico	Rehabilitación Psico-física	
SACYL	14	0	0	0	14
Diputación	0	0	1	0	1
Comunidad Autónoma	0	1	0	0	1
Privado benéfico (Iglesia)	3	1	2	1	7
Otro privado benéfico	2	0	0	0	2
Privado no benéfico	10	1	1	0	12
Total	29	3	4	1	37

Nota: Todos los hospitales integrados dentro de un mismo Complejo Asistencial, se contabilizan como un único hospital. La finalidad asistencial de los Complejos se considera 'General', ya que es la actividad a la que el conjunto de hospitales que los integran dedican la mayor parte de sus recursos, tanto humanos como de equipamiento.
Fuente: Consejería de Sanidad de la Junta de Castilla y León.

Tabla 9. Número de camas por dependencia funcional, según la finalidad asistencial del hospital

	Finalidad Asistencial				Total
	General	Geriatría y/o larga estancia	Psiquiátrico	Rehabilitación Psico-física	
SACYL	7.141	0	0	0	7.141
Diputación	0	0	56	0	56
Comunidad Autónoma	0	15	0	0	15
Privado benéfico (Iglesia)	502	160	303	240	1.205
Otro privado benéfico	178	0	0	0	178
Privado no benéfico	663	75	80	0	818
Total	8.484	250	439	240	9.413

Nota: La finalidad asistencial de los Complejos se considera 'General', ya que es la actividad a la que el conjunto de hospitales que los integran dedican la mayor parte de sus recursos, tanto humanos como de equipamiento.

Fuente: Consejería de Sanidad de la Junta de Castilla y León.

3.- Dotación tecnológica

Tabla 10. Número de equipos de alta tecnológica por hospital

(Continúa)

		TAC	RM	GAM	HEM	ASD	LIT	BCO	ALI	SPECT	PET	MAMOS	DO	DIAL
Ávila														
050061	COMPLEJO ASISTENCIAL DE ÁVILA	2	1	0	0	0	0	0	0	0	0	2	1	16
050049	CLÍNICA SANTA TERESA	1	1	0	0	0	1	0	0	0	0	1	1	0
050072	HOSPITAL DE SALUD MENTAL CASTA SALUD ARÉVALO	0	0	0	0	0	0	0	0	0	0	0	0	0
Burgos														
090133	COMPLEJO ASISTENCIAL UNIVERSITARIO DE BURGOS	3	2	0	1	1	0	0	2	2	0	2	1	37
090047	HOSPITAL RECOLETAS DE BURGOS	1	1	0	0	0	0	0	0	0	0	1	0	1
090050	HOSPITAL SAN JUAN DE DIOS DE BURGOS	0	0	0	0	0	0	0	0	0	0	0	0	0
090079	HOSPITAL SANTOS REYES	1	0	0	0	0	0	0	0	0	0	1	0	0
090085	HOSPITAL RESIDENCIA ASISTIDA DE LA LUZ	0	0	0	0	0	0	0	0	0	0	0	0	0
090098	HOSPITAL SANTIAGO APÓSTOL	1	1	0	0	0	0	0	0	0	0	2	0	12
León														
240191	COMPLEJO ASISTENCIAL UNIVERSITARIO DE LEÓN	3	2	1	2	1	1	0	2	1	1	4	1	20
240055	OBRA HOSPITALARIA NUESTRA SEÑORA DE REGLA	1	1	0	0	0	1	0	0	0	0	1	0	0
240074	CLÍNICA SAN FRANCISCO	1	1	1	0	0	0	0	0	0	0	0	1	0
240135	HOSPITAL EL BIERZO	2	1	0	0	0	0	0	0	0	0	1	0	13
240140	HOSPITAL DE LA REINA	1	1	0	0	0	0	0	0	0	0	1	0	0
240188	HOSPITAL SAN JUAN DE DIOS	1	1	0	0	0	0	0	0	0	0	1	1	0
240205	CLÍNICA ALTOLLANO	1	1	0	0	0	0	0	0	0	0	1	1	0
240212	CLÍNICA PONFERRADA	1	1	0	0	0	0	0	0	0	0	1	1	0
240220	HOSPITAL VALLE DE LACIANA	0	0	0	0	0	0	0	0	0	0	0	0	0
Palencia														
340063	COMPLEJO ASISTENCIAL UNIVERSITARIO DE PALENCIA	2	1	0	0	0	1	0	0	0	0	3	1	30
340035	HOSPITAL PSIQUIÁTRICO SAN LUIS	0	0	0	0	0	0	0	0	0	0	0	0	0
340040	UNIDAD DE REHABILITACIÓN PSIQUIÁTRICA CENTRO ASISTENCIAL SAN JUAN DE DIOS	0	0	0	0	0	0	0	0	0	0	0	0	0
340053	HOSPITAL RECOLETAS DE PALENCIA	1	2	0	0	0	0	0	0	0	0	1	1	0

Fuente: Consejería de Sanidad de la Junta de Castilla y León.

Tabla 10. Número de equipos de alta tecnológica por hospital

		TAC	RM	GAM	HEM	ASD	LIT	BCO	ALI	SPECT	PET	MAMOS	DO	DIAL
Salamanca														
370016	COMPLEJO ASISTENCIAL UNIVERSITARIO DE SALAMANCA	3	4	3	2	1	0	0	2	1	1	5	1	53
370055	HOSPITAL GENERAL DE LA SANTÍSIMA TRINIDAD	1	1	1	0	0	0	0	0	1	0	1	0	0
Segovia														
400019	COMPLEJO ASITENCIAL DE SEGOVIA	2	1	0	0	0	0	0	0	0	0	2	1	17
400045	HOSPITAL RECOLETAS SEGOVIA NUESTRA SEÑORA DE LA MISERICORDIA	1	1	0	0	0	0	0	0	0	0	1	1	0
400058	UNIDAD DE REHABILITACIÓN PSIQUIÁTRICA NTRA. SRA. DE LA FUENCISLA	0	0	0	0	0	0	0	0	0	0	0	0	0
Soria														
420040	COMPLEJO ASISTENCIAL DE SORIA	2	1	0	0	0	0	0	0	0	0	2	1	23
Valladolid														
470014	HOSPITAL UNIVERSITARIO RÍO HORTEGA	2	2	0	0	1	0	0	0	0	0	3	1	23
470029	HOSPITAL CLÍNICO UNIVERSITARIO DE VALLADOLID	3	3	0	3	4	0	0	3	1	0	1	0	24
470053	SANATORIO SAGRADO CORAZÓN	1	1	0	0	1	0	0	0	0	0	1	0	0
470072	CENTRO HOSPITALARIO BENITO MENNI	0	0	0	0	0	0	0	0	0	0	0	0	0
470091	HOSPITAL MEDINA DEL CAMPO	1	1	0	0	0	0	0	0	0	0	1	0	0
470105	HOSPITAL DE VALLADOLID FELIPE II	1	1	0	0	0	1	0	0	0	0	0	0	0
470113	HOSPITAL CAMPO GRANDE	2	1	0	1	1	0	0	2	0	0	1	0	0
Zamora														
490070	COMPLEJO ASISTENCIAL DE ZAMORA	4	1	0	0	0	0	0	1	0	0	5	1	43
490081	HOSPITAL RECOLETAS DE ZAMORA	1	1	0	0	0	0	0	0	0	0	1	0	0
Castilla y León		47	37	6	9	10	5	0	12	6	2	47	16	312

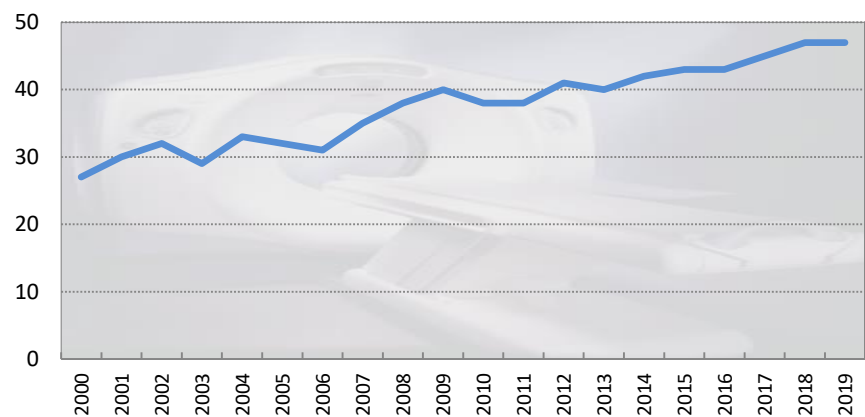
Fuente: Consejería de Sanidad de la Junta de Castilla y León.

ABREVIATURAS EMPLEADAS:

TAC	Tomografía axial computarizada
RM	Resonancia magnética
GAM	Gammacámara
HEM	Sala de hemodinámica
ASD	Angiografía por sustracción digital
LIT	Litotricia extracorpórea por ondas de choque
BCO	Bomba de cobalto
ALI	Acelerador de partículas

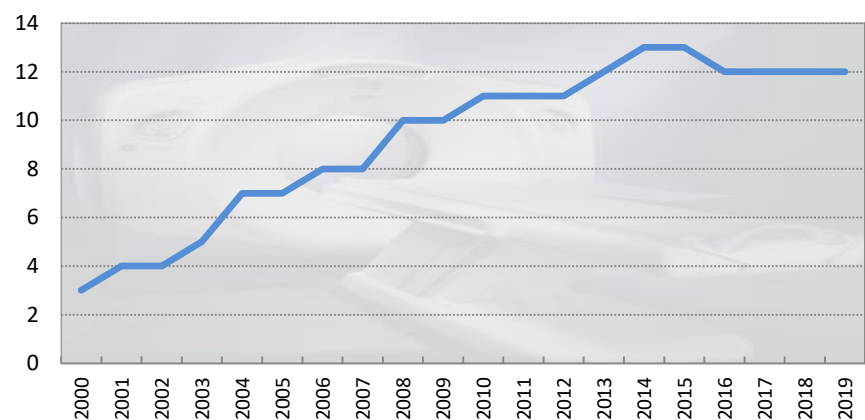
SPECT	Tomografía por emisión de fotones
PET	Tomografía por emisión de positrones
MAMOS	Mamógrafo
DO	Densitómetro óseo
DIAL	Equipo de hemodiálisis

Gráfico 7. Número de equipos de tomografía axial computarizada en funcionamiento. Años 2000-2019



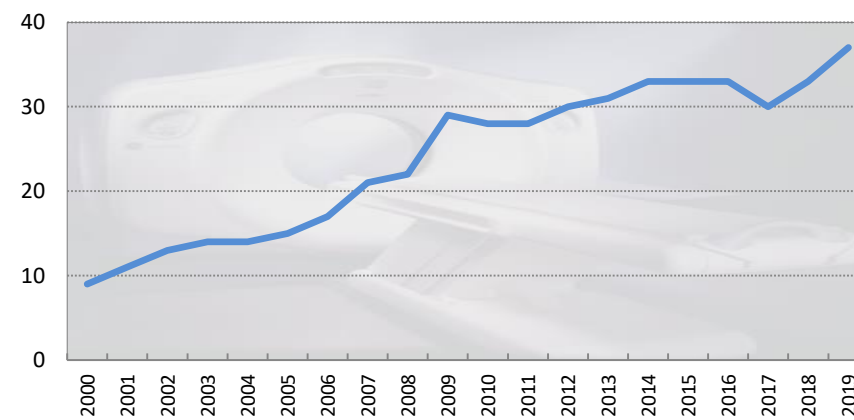
Fuente: Consejería de Sanidad de la Junta de Castilla y León.

Gráfico 9. Número de aceleradores de partículas en funcionamiento. Años 2000-2019



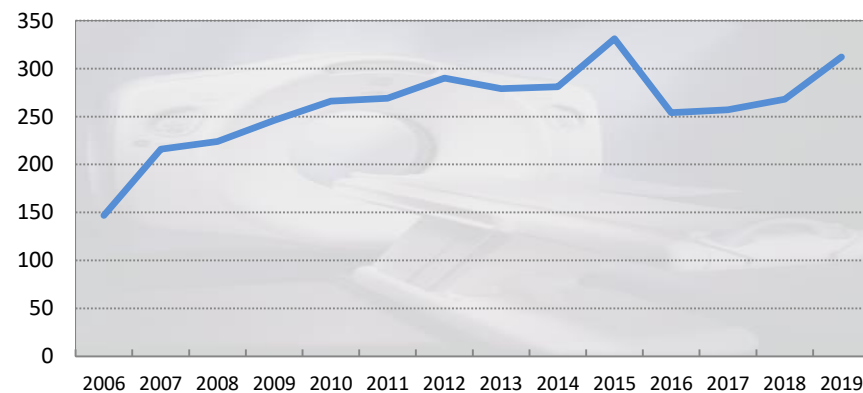
Fuente: Consejería de Sanidad de la Junta de Castilla y León.

Gráfico 8. Número de equipos de resonancia magnética en funcionamiento. Años 2000-2019



Fuente: Consejería de Sanidad de la Junta de Castilla y León.

Gráfico 10. Número de equipos de hemodiálisis en funcionamiento. Años 2006-2019



Nota: El descenso del número de equipos de hemodiálisis en funcionamiento en 2016 es debido a un cambio en la metodología del recuento
Fuente: Consejería de Sanidad de la Junta de Castilla y León.

4.- Anexos

Índice de tablas

Tabla 1. Información de contacto de los hospitales de Castilla y León.....	3
Tabla 2. Número de hospitales por provincia, según su finalidad asistencial	7
Tabla 3. Número de camas por provincia, según la finalidad asistencial del hospital	7
Tabla 4. Número de hospitales por provincia, según su dependencia funcional	8
Tabla 5. Número de camas por provincia, según la dependencia funcional del hospital	9
Tabla 6. Número de hospitales por provincia, según su dependencia patrimonial	10
Tabla 7. Número de camas por provincia, según la dependencia patrimonial del hospital	10
Tabla 8. Número de hospitales por dependencia funcional, según su finalidad asistencial.....	11
Tabla 9. Número de camas por dependencia funcional, según la finalidad asistencial.....	12
Tabla 10. Número de equipos de alta tecnológica por hospital	13

Índice de gráficos

Gráfico 1. Porcentaje de hospitales según su finalidad asistencial	8
Gráfico 2. Porcentaje de camas según la finalidad asistencial del hospital	8
Gráfico 3. Porcentaje de hospitales según su dependencia funcional.....	9
Gráfico 4. Porcentaje de camas según la dependencia funcional del hospital.....	9
Gráfico 5. Porcentaje de hospitales según su dependencia patrimonial.....	11
Gráfico 6. Porcentaje de camas según la dependencia patrimonial del hospital	11
Gráfico 7. Número de equipos de tomografía axial computarizada en funcionamiento. Años 2000-2019 ..	15
Gráfico 9. Número de aceleradores de partículas en funcionamiento. Años 2000-2019	15
Gráfico 8. Número de equipos de resonancia magnética en funcionamiento. Años 2000-2019.....	15
Gráfico 10. Número de equipos de hemodiálisis en funcionamiento. Años 2006-2019	15

Glosario de términos

Camas instaladas

Se consideran camas instaladas a 31 de diciembre aquellas que constituyen la dotación fija del hospital y que están en disposición de ser usadas, aunque algunas de ellas puedan, por diversas razones, no estar en servicio en esa fecha.

Las camas que aquí se contabilizan son las destinadas a la atención continuada de pacientes ingresados, incluyendo las incubadoras fijas así como las destinadas a cuidados especiales: intensivos, coronarios, quemados, etc. Por el contrario, no se incluyen como camas instaladas las destinadas a observación en el servicio de urgencias, las de reanimación postquirúrgica, las destinadas a hemodiálisis ambulatoria, las camas de acompañantes, las de inducción preanestésica, las utilizadas para exploraciones especiales (endoscopia, laboratorio, etc.), las utilizadas para hospital de día, las destinadas a personal del centro sanitario, las camas supletorias ni las cunas para los recién nacidos sanos.

Finalidad asistencial

Actividad a la que el Centro dedica la mayor parte de sus recursos, tanto humanos como de equipamiento. En este Catálogo, los hospitales se clasifican en:

- General
- Psiquiátrico
- Geriatria y/o larga estancia
- Rehabilitación Psico-física

Se considera como *Hospital General* aquel destinado a la atención de pacientes afectos de patología variada y que atiende las áreas de medicina, cirugía, obstetricia y ginecología y pediatría. También se considera *General* cuando, aun faltando o estando escasamente desarrollada alguna de estas áreas, no se concentre la mayor parte de su actividad asistencial en una determinada. Cuando la asistencia se centre en procesos patológicos relacionados con la salud mental, el hospital tiene la consideración de *Psiquiátrico*; cuando dedique su atención a enfermos de edad avanzada o que precisen estancias prolongadas, se le considera *Geriátrico y/o larga estancia*. Por último, se consideran *Hospitales de Rehabilitación Psico-física* los que se encargan de rehabilitación integral de enfermos de diversas patologías: enfermedad mental, daño cerebral, cualquier tipo de convalecencia y otras discapacidades.

Dependencia funcional

Es el organismo o entidad jurídica de quien depende, es decir, la persona física o jurídica que ejerce dominio o jurisdicción, jerárquica o funcional, más inmediata sobre el establecimiento sanitario. En este Catálogo, los hospitales se clasifican en:

- SACYL
- Diputación
- Comunidad Autónoma
- Privado-benéfico (Iglesia)
- Otro privado-benéfico
- Privado no benéfico

Dependencia patrimonial

Persona física o jurídica propietaria, al menos, del inmueble ocupado por el Centro Sanitario. En este Catálogo, los hospitales se clasifican en:

- Seguridad Social
- Comunidad Autónoma
- Diputación
- Municipio
- Entidades públicas
- Privado- benéfico (Cruz Roja)
- Privado- benéfico (Iglesia)
- Otro privado benéfico
- Privado no benéfico

Existen algunos casos en los que la propiedad es compartida por varios organismos públicos, como es el caso de los Complejos, en cuyo caso aparecen como *Entidades públicas*.

Dotación tecnológica

Se recoge el número de equipos de alta tecnología en funcionamiento, sean o no propiedad del centro, y con independencia de que estén gestionados por empresas o particulares ajenos: tomografía axial computarizada, equipos de resonancia magnética, equipos de gammacámara, salas de hemodinámica, angiografía por sustracción digital, litotricia por ondas de choque, bomba de cobalto, acelerador de partículas, tomografía por emisión de fotones, tomografía por emisión de positrones, mamógrafos, densitómetros óseos y equipos de hemodiálisis.

