



**Junta de  
Castilla y León**

Consejería de Sanidad

# Catálogo de Hospitales

## Castilla y León 2015

*(datos a 31 de diciembre de 2014)*

**Plan Estadístico de Castilla y León 2014-2017**

*(Decreto 79/2013, de 26 de diciembre, por el que se aprueba el Plan Estadístico de Castilla y León 2014-2017)*

Operación estadística nº 11002

# Índice

*Página*

<b>Presentación.....</b>	<b>2</b>
<b>1.- Información general de los hospitales.....</b>	<b>3</b>
<b>2.- Hospitales y camas según finalidad asistencial, dependencia funcional y dependencia patrimonial.....</b>	<b>7</b>
<b>3.- Dotación tecnológica .....</b>	<b>13</b>
<b>4.- Anexos .....</b>	<b>16</b>
Índice de tablas .....	16
Índice de gráficos .....	16
Glosario de términos.....	17

## Presentación

El Catálogo de Hospitales de Castilla y León es una de las operaciones incluidas en el Plan Estadístico de Castilla y León 2014-2017 (aprobado mediante Decreto 79/2013, de 26 de diciembre), responsabilidad de la Consejería de Sanidad, y fruto de la colaboración entre ésta, el Ministerio de Sanidad, Servicios Sociales e Igualdad y los propios Hospitales de nuestra Comunidad, tanto públicos como privados.

El objetivo fundamental de este Catálogo, es ofrecer información básica de los hospitales públicos y privados existentes en nuestra Comunidad a las personas e instituciones interesadas en el conocimiento del sector, tales como Administración Sanitaria, usuarios, proveedores de servicios, etc.

El Catálogo recoge información de los Centros Sanitarios destinados a la asistencia especializada y continuada de pacientes en régimen de internamiento, cuya finalidad principal es el diagnóstico o tratamiento de los enfermos ingresados en éstos, sin perjuicio de que también presten atención de forma ambulatoria. Estos centros son los clasificados como *Hospitales (centros con internamiento)* en el Real Decreto 1277/2003, de 10 de octubre, por el que se establecen las bases generales sobre autorización de centros, servicios y establecimientos sanitarios.

Un hospital puede estar constituido por un único Centro Hospitalario o por dos o más que se organizan e integran en un *Complejo Asistencial*. En estos casos es la unidad de dirección y gestión la que sirve para su identificación.

## 1.- Información general de los hospitales

Tabla 1. Información de contacto de los hospitales de Castilla y León

(Continúa)

Provincia/ Código	Nombre del Hospital	Dirección	Municipio	C.P.	Teléfono	Correo electrónico	Página web
<b>Ávila</b>							
050061	<b>COMPLEJO ASISTENCIAL DE ÁVILA</b>	Av. Juan Carlos I, s/n	Ávila	05071	920 35 80 00	gerente.hnss@saludcastillayleon.es	<a href="http://www.saludcastillayleon.es/CAAvila/es">www.saludcastillayleon.es/CAAvila/es</a>
050013	HOSPITAL NUESTRA SEÑORA DE SONSOLES*	Av. Juan Carlos I, s/n	Ávila	05071	920 35 80 00		
050034	HOSPITAL PROVINCIAL DE ÁVILA*	C/ Jesús del Gran Poder, 42	Ávila	05003	920 35 72 00		
050049	<b>CLÍNICA SANTA TERESA</b>	Av. Santa Cruz de Tenerife, 11	Ávila	05005	920 25 25 25	direccion@clnicasantateresa.es	<a href="http://www.clinicasantateresa.es">www.clinicasantateresa.es</a>
<b>Burgos</b>							
090133	<b>COMPLEJO ASISTENCIAL UNIVERSITARIO DE BURGOS</b>	Av. Islas Baleares, 3	Burgos	09006	947 28 18 00	gerente.hgyg@saludcastillayleon.es	<a href="http://www.saludcastillayleon.es/CABurgos/es">www.saludcastillayleon.es/CABurgos/es</a>
090026	HOSPITAL FUENTE BERMEJA*	C/ Francisco Salinas, s/n	Burgos	09003	947 25 62 36		
090155	HOSPITAL UNIVERSITARIO DE BURGOS*	Av. Islas Baleares,3	Burgos	09006	947 28 18 00		
090047	<b>HOSPITAL RECOLETAS DE BURGOS</b>	C/ Cruz Roja, s/n	Burgos	09006	947 24 40 55	admision.hrb@gruporecoletas.com	<a href="http://www.hospitalrecoletasburgos.com">www.hospitalrecoletasburgos.com</a>
090050	<b>HOSPITAL SAN JUAN DE DIOS DE BURGOS</b>	Pº de la Isla, 3	Burgos	09003	947 25 77 30	hsanjuandb@hsjd.es	<a href="http://www.hsjdburgos.com">www.hsjdburgos.com</a>
090079	<b>HOSPITAL SANTOS REYES</b>	Av. Ruperta Baraya, 6	Aranda de Duero	09400	947 52 20 00	gerente.hsry@saludcastillayleon.es	<a href="http://www.saludcastillayleon.es/HSReyesAranda/es">www.saludcastillayleon.es/HSReyesAranda/es</a>
090085	<b>HOSPITAL RESIDENCIA ASISTIDA DE LA LUZ</b>	C/ Duratón, 2	Aranda de Duero	09400	947 50 01 50	gerencia@hralaluz.es	<a href="http://www.hralaluz.es">www.hralaluz.es</a>
090098	<b>HOSPITAL SANTIAGO APÓSTOL</b>	Ctra. de Orón, s/n	Miranda de Ebro	09200	947 34 90 00	gerente.hsap@saludcastillayleon.es	<a href="http://www.saludcastillayleon.es/HSApostolMiranda/es">www.saludcastillayleon.es/HSApostolMiranda/es</a>

\*Hospital integrado dentro del Complejo Asistencial.

Tabla 1. Información de contacto de los hospitales de Castilla y León

(Continúa)

Provincia / Código	Nombre del Hospital	Dirección	Municipio	C.P.	Teléfono	Correo electrónico	Página Web
<b>León</b>							
240191	COMPLEJO ASISTENCIAL UNIVERSITARIO DE LEÓN	C/ Altos de Nava, s/n	León	24080	987 23 7400	gerente.hleo@saludcastillayleon.es	<a href="http://www.saludcastillayleon.es/C/HLLeon/es">www.saludcastillayleon.es/C/HLLeon/es</a>
240016	HOSPITAL DE LEÓN*	C/ Altos de Nava, s/n	León	24080	987 23 74 00		
240021	HOSPITAL MONTE SAN ISIDRO*	Ctra. de Asturias, s/n	León	24008	987 22 72 50		
240093	HOSPITAL SANTA ISABEL*	Av. de Madrid, 118	León	24080	987 20 30 00		
240055	OBRA HOSPITALARIA NUESTRA SEÑORA DE REGLA	C/ Cardenal Landázuri, 2	León	24003	987 23 69 00	gerencia@hos-regla.org	<a href="http://www.hos-regla.org">www.hos-regla.org</a>
240074	CLÍNICA SAN FRANCISCO	C/ Marqueses de San Isidro, 11	León	24004	987 20 21 11	sazibaje@clnicasanfrancisco.es	<a href="http://www.clinicasanfrancisco.net">www.clinicasanfrancisco.net</a>
240135	HOSPITAL EL BIERZO	C/ Médicos sin fronteras, 7	Ponferrada	24411	987 45 52 00	gerencia.hbrz@saludcastillayleon.es	<a href="http://www.saludcastillayleon.es/H/BierzoPonferrada/">www.saludcastillayleon.es/H/BierzoPonferrada/</a>
240140	HOSPITAL DE LA REINA	C/ Hospital, 26-28	Ponferrada	24401	987 40 91 09	felixrapun@hospital-reina.com	<a href="http://www.hospitaldelareina.com">www.hospitaldelareina.com</a>
240188	HOSPITAL SAN JUAN DE DIOS	Av. San Ignacio de Loyola, 73	San Andrés del Rabanedo	24010	987 23 25 00	leon.hospital@hsjd.es	<a href="http://www.hospitalsanjuandedios.es">www.hospitalsanjuandedios.es</a>
240205	CLÍNICA ALTOLLANO	C/ La Fuentina, s/n. Llanos de Nava. Navatejera.	Villaquilambre	24193	987 28 60 00	info@altollano.org	<a href="http://www.altollano.org">www.altollano.org</a>
240212	CLÍNICA PONFERRADA	Av. de Galicia, 1	Ponferrada	24404	987 42 37 32	info@clnicaponferrada.com	<a href="http://www.clinicaponferrada.com">www.clinicaponferrada.com</a>
240220	HOSPITAL VALLE DE LACIANA	Av. de Asturias, s/n	Villablino	24100	987 48 10 57	afrances@araliaservicios.es	
<b>Palencia</b>							
340063	COMPLEJO ASISTENCIAL DE PALENCIA	Av. Donantes de sangre, s/n	Palencia	34005	979 16 70 00	gerente.hrcr@saludcastillayleon.es	<a href="http://www.saludcastillayleon.es/C/APalencia/es">www.saludcastillayleon.es/C/APalencia/es</a>
340014	HOSPITAL RIO CARRIÓN*	Av. Donantes de sangre, s/n	Palencia	34005	979 16 70 00		
340029	HOSPITAL SAN TELMO*	Av. San Telmo, s/n	Palencia	34004	979 16 70 00		
340035	HOSPITAL PSIQUIÁTRICO SAN LUIS	Ctra. de Burgos, s/n	Palencia	34004	979 16 53 24	ch@sanluis.org	<a href="http://www.sanluis.org">www.sanluis.org</a>
340040	UNIDAD DE REHABILITACIÓN PSIQUIÁTRICA CENTRO ASISTENCIAL SAN JUAN DE DIOS	Pº Padre Faustino Calvo, s/n	Palencia	34005	979 74 23 00	palencia.hospital@hsjd.es	<a href="http://www.sanjuandedios-palencia.com">www.sanjuandedios-palencia.com</a>
340053	HOSPITAL RECOLETAS DE PALENCIA	Av. Simón Nieto, 31-34	Palencia	34005	979 74 77 00	admision.hrp@gruporecoletas.com	<a href="http://www.hospitalrecoletaspalencia.es">www.hospitalrecoletaspalencia.es</a>

\* Hospital integrado dentro del Complejo Asistencial.

Tabla 1. Información de contacto de los hospitales de Castilla y León

(Continúa)

Provincia/ Código	Nombre del Hospital	Dirección	Municipio	C.P.	Teléfono	Correo electrónico	Página Web
<b>Salamanca</b>							
370016	COMPLEJO ASISTENCIAL UNIVERSITARIO DE SALAMANCA	Pº de San Vicente, 58-182	Salamanca	37007	923 29 11 00	gerencia.husa@saludcastillayleon.es	<a href="http://www.saludcastillayleon.es/CA/Salamanca/es">www.saludcastillayleon.es/CA/Salamanca/es</a>
370037	HOSPITAL UNIVERSITARIO DE SALAMANCA*	Pº de San Vicente, 58-182	Salamanca	37007	923 29 11 00		
370068	HOSPITAL VIRGEN DEL CASTAÑAR*	Trva. Santa Ana, 4	Béjar	37700	923 40 23 71		
370074	HOSPITAL LOS MONTALVOS*	Ctra. Ciudad Rodrigo, s/n	Carrascal de Barregas	37192	923 33 01 63	mbenavente@fhgst.es	<a href="http://www.fhgst.es">www.fhgst.es</a>
370055	HOSPITAL GENERAL DE LA SANTÍSIMA TRINIDAD	Pº de Carmelitas, 74-94	Salamanca	37007	923 26 93 00		
<b>Segovia</b>							
400019	COMPLEJO ASISTENCIAL DE SEGOVIA	C/ Miguel Servet, s/n	Segovia	40002	921 41 91 00	gerente.hgse@saludcastillayleon.es	<a href="http://www.saludcastillayleon.es/CA/Segovia/es">www.saludcastillayleon.es/CA/Segovia/es</a>
400030	HOSPITAL GENERAL DE SEGOVIA*	C/ Miguel Servet, s/n	Segovia	40002	921 41 91 00		
400045	HOSPITAL RECOLETAS SEGOVIA NUESTRA SEÑORA DE LA MISERICORDIA	C/ Dr. Velasco, 21	Segovia	40003	921 46 01 12	ignacio.lopez.hrsg@gruporecoletas.com	<a href="http://www.hospitalrecoletassegovia.es">www.hospitalrecoletassegovia.es</a>
400058	UNIDAD DE REHABILITACIÓN PSIQUIÁTRICA NTRA. SRA. DE LA FUENCISLA	Ctra. de la Granja, km. 7	Palazuelos de Eresma	40194	921 42 18 00	rsantos@dipsegovia.es	
<b>Soria</b>							
420040	COMPLEJO ASISTENCIAL DE SORIA	Pº Santa Bárbara, s/n	Soria	42005	975 23 43 00	gerente.hsor@saludcastillayleon.es	<a href="http://www.saludcastillayleon.es/CA/Soria/es">www.saludcastillayleon.es/CA/Soria/es</a>
420011	HOSPITAL SANTA BÁRBARA*	Pº Santa Bárbara, s/n	Soria	42005	975 23 43 00		
420026	HOSPITAL VIRGEN DEL MIRÓN*	Ctra. de Logroño, 8	Soria	42005	975 22 08 50		

\* Hospital integrado dentro del Complejo Asistencial.

**Tabla 1. Información de contacto de los hospitales de Castilla y León**

(Conclusión)

Provincia/ Código	Nombre del Hospital	Dirección	Municipio	C.P.	Teléfono	Correo electrónico	Página Web
<b>Valladolid</b>							
470014	HOSPITAL UNIVERSITARIO RÍO HORTEGA	C/ Dulzaina, 2	Valladolid	47012	983 42 04 00	gerente.hurh@saludcastillayleon.es	<a href="http://www.saludcastillayleon.es/HRHortega/es">www.saludcastillayleon.es/HRHortega/es</a>
470029	HOSPITAL CLÍNICO UNIVERSITARIO DE VALLADOLID	Av. Ramón y Cajal, 3	Valladolid	47005	983 42 00 00	gerente.hcuv@saludcastillayleon.es	<a href="http://www.saludcastillayleon.es/HCUValladolid/es">www.saludcastillayleon.es/HCUValladolid/es</a>
470053	SANATORIO SAGRADO CORAZÓN	C/ Fidel Recio, 1	Valladolid	47002	983 29 90 00	santsgc@planalfa.es	
470072	CENTRO HOSPITALARIO BENITO MENNI	Pº Juan Carlos I, 10	Valladolid	47008	983 27 26 00	chbm@menni.com	<a href="http://www.benitomenni.org">www.benitomenni.org</a>
470091	HOSPITAL MEDINA DEL CAMPO	C/ de Peñaranda, 24	Medina del Campo	47400	983 83 80 00	gerente.hmdc@saludcastillayleon.es	<a href="http://www.saludcastillayleon.es/HMedinaCampo/es">www.saludcastillayleon.es/HMedinaCampo/es</a>
470105	HOSPITAL DE VALLADOLID FELIPE II	C/ Felipe II, 9	Valladolid	47003	983 35 80 00	nuria.mediavilla.hcg@gruporecoletas.com	<a href="http://www.hospitalfelipesegundo.es">www.hospitalfelipesegundo.es</a>
470113	HOSPITAL CAMPO GRANDE	Plaza de Colón, s/n	Valladolid	47007	983 13 55 55	nuria.mediavilla.hcg@gruporecoletas.com	<a href="http://www.hospitalcampogrande.es">www.hospitalcampogrande.es</a>
<b>Zamora</b>							
490070	COMPLEJO ASISTENCIAL DE ZAMORA	Av. Requejo, 35	Zamora	49022	980 54 82 00	gerente.hvcn@saludcastillayleon.es	<a href="http://www.saludcastillayleon.es/CAZamora/es">www.saludcastillayleon.es/CAZamora/es</a>
490013	HOSPITAL VIRGEN DE LA CONCHA*	Av. Requejo, 35	Zamora	49022	980 54 82 00		
490028	HOSPITAL PROVINCIAL DE ZAMORA*	C/ Hernán Cortés, 40	Zamora	49021	980 52 02 00		
490065	HOSPITAL DE BENAVENTE*	C/ Luisa Mozo, 6	Benavente	49600	980 63 19 00		
490081	HOSPITAL RECOLETAS DE ZAMORA	C/ Pinar, 7	Zamora	49023	980 54 53 00		

\* Hospital integrado dentro del Complejo Asistencial.

## 2.- Hospitales y camas según finalidad asistencial, dependencia funcional y dependencia patrimonial

Tabla 2. Número de hospitales por provincia, según su finalidad asistencial

	Finalidad Asistencial				Total
	General	Geriatría y/o larga estancia	Psiquiátrico	Rehabilitación Psico-física	
Ávila	2	0	0	0	2
Burgos	4	2	0	0	6
León	8	1	0	0	9
Palencia	2	0	2	0	4
Salamanca	2	0	0	0	2
Segovia	2	0	1	0	3
Soria	1	0	0	0	1
Valladolid	6	0	0	1	7
Zamora	2	0	0	0	2
<b>Castilla y León</b>	<b>29</b>	<b>3</b>	<b>3</b>	<b>1</b>	<b>36</b>

*Nota: Todos los hospitales integrados dentro de un mismo Complejo Asistencial, se contabilizan como un único hospital. La finalidad asistencial de los Complejos se considera 'General', ya que es la actividad a la que el conjunto de hospitales que los integran dedican la mayor parte de sus recursos, tanto humanos como de equipamiento.*

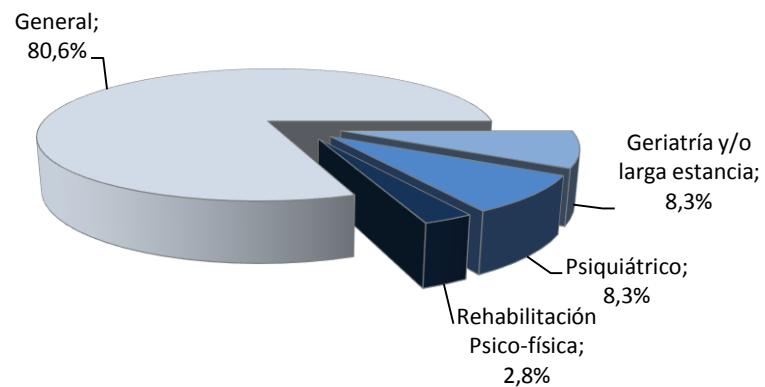
Tabla 3. Número de camas por provincia, según la finalidad asistencial del hospital

	Finalidad Asistencial				Total
	General	Geriatría y/o larga estancia	Psiquiátrico	Rehabilitación Psico-física	
Ávila	463	0	0	0	463
Burgos	1.218	231	0	0	1.449
León	2.213	20	0	0	2.233
Palencia	539	0	303	0	842
Salamanca	1.051	0	0	0	1.051
Segovia	425	0	56	0	481
Soria	336	0	0	0	336
Valladolid	1.803	0	0	240	2.043
Zamora	644	0	0	0	644
<b>Castilla y León</b>	<b>8.692</b>	<b>251</b>	<b>359</b>	<b>240</b>	<b>9.542</b>

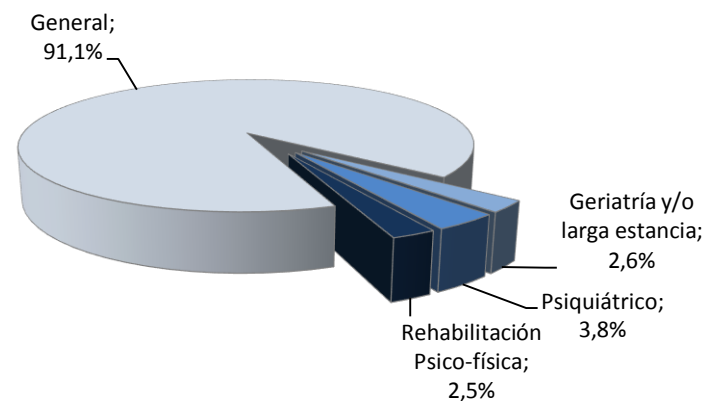
*Nota: La finalidad asistencial de los Complejos se considera 'General', ya que es la actividad a la que el conjunto de hospitales que los integran dedican la mayor parte de sus recursos, tanto humanos como de equipamiento.*



**Gráfico 1.** Porcentaje de hospitales según su finalidad asistencial



**Gráfico 2.** Porcentaje de camas según la finalidad asistencial del hospital



**Tabla 4.** Número de hospitales por provincia, según su dependencia funcional

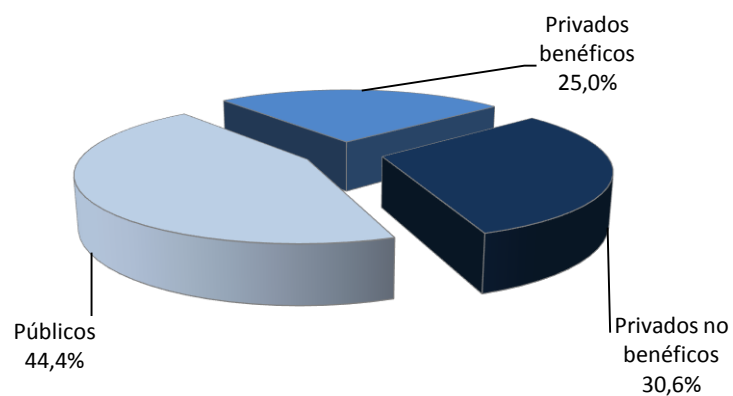
	Dependencia Funcional						Total
	SACYL	Diputación	Comunidad Autónoma	Privado-benéfico (Iglesia)	Otro privado-benéfico	Privado no benéfico	
Ávila	1	0	0	0	0	1	2
Burgos	3	0	0	1	0	2	6
León	2	0	1	2	1	3	9
Palencia	1	0	0	2	0	1	4
Salamanca	1	0	0	0	1	0	2
Segovia	1	1	0	0	0	1	3
Soria	1	0	0	0	0	0	1
Valladolid	3	0	0	2	0	2	7
Zamora	1	0	0	0	0	1	2
<b>Castilla y León</b>	<b>14</b>	<b>1</b>	<b>1</b>	<b>7</b>	<b>2</b>	<b>11</b>	<b>36</b>

*Nota:* Todos los hospitales integrados dentro de un mismo Complejo Asistencial, se contabilizan como un único hospital.


**Tabla 5. Número de camas por provincia, según la dependencia funcional del hospital**

	Dependencia Funcional						Total
	SACYL	Diputación	Comunidad Autónoma	Privado-benéfico (Iglesia)	Otro privado-benéfico	Privado no benéfico	
Ávila	430	0	0	0	0	33	<b>463</b>
Burgos	1.102	0	0	156	0	191	<b>1.449</b>
León	1.464	0	20	427	88	234	<b>2.233</b>
Palencia	495	0	0	303	0	44	<b>842</b>
Salamanca	933	0	0	0	118	0	<b>1.051</b>
Segovia	375	56	0	0	0	50	<b>481</b>
Soria	336	0	0	0	0	0	<b>336</b>
Valladolid	1.536	0	0	320	0	187	<b>2.043</b>
Zamora	600	0	0	0	0	44	<b>644</b>
<b>Castilla y León</b>	<b>7.271</b>	<b>56</b>	<b>20</b>	<b>1.206</b>	<b>206</b>	<b>783</b>	<b>9.542</b>

**Gráfico 3. Porcentaje de hospitales según su dependencia funcional**



**Gráfico 4. Porcentaje de camas según la dependencia funcional del hospital**



**Tabla 6. Número de hospitales por provincia, según su dependencia patrimonial**

	Dependencia Patrimonial									Total
	Seguridad social	Comunidad Autónoma	Diputación	Municipio	Entidades públicas	Privado-benéfico (Cruz Roja)	Privado-benéfico (Iglesia)	Otro privado-benéfico	Privado no benéfico	
Ávila	0	0	0	0	1	0	0	0	1	2
Burgos	1	0	0	0	1	1	1	1	1	6
León	1	0	0	1	1	0	2	1	3	9
Palencia	0	0	0	0	1	0	2	0	1	4
Salamanca	0	0	0	0	1	0	0	1	0	2
Segovia	0	0	1	0	1	0	0	1	0	3
Soria	0	0	0	0	1	0	0	0	0	1
Valladolid	2	1	0	0	0	0	2	0	2	7
Zamora	0	0	0	0	1	0	0	0	1	2
<b>Castilla y León</b>	<b>4</b>	<b>1</b>	<b>1</b>	<b>1</b>	<b>8</b>	<b>1</b>	<b>7</b>	<b>4</b>	<b>9</b>	<b>36</b>

*Nota: Todos los hospitales integrados dentro de un mismo Complejo Asistencial, se contabilizan como un único hospital.*

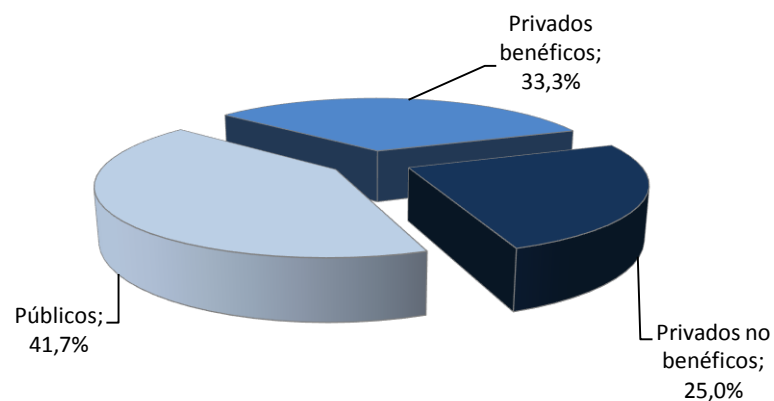
*La dependencia patrimonial de los Complejos, se considera de 'Entidades públicas', ya que los edificios que los integran, pueden tener dependencias patrimoniales distintas.*

**Tabla 7. Número de camas por provincia, según la dependencia patrimonial del hospital**

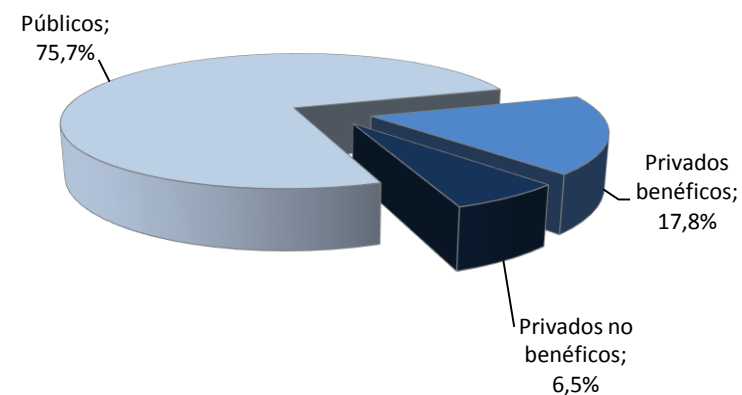
	Dependencia Patrimonial									Total
	Seguridad social	Comunidad Autónoma	Diputación	Municipio	Entidades públicas	Privado-benéfico (Cruz Roja)	Privado-benéfico (Iglesia)	Otro privado-benéfico	Privado no benéfico	
Ávila	0	0	0	0	430	0	0	0	33	463
Burgos	114	0	0	0	865	116	156	123	75	1.449
León	408	0	0	20	1.056	0	427	88	234	2.233
Palencia	0	0	0	0	495	0	303	0	44	842
Salamanca	0	0	0	0	933	0	0	118	0	1.051
Segovia	0	0	56	0	375	0	0	50	0	481
Soria	0	0	0	0	336	0	0	0	0	336
Valladolid	896	640	0	0	0	0	320	0	187	2.043
Zamora	0	0	0	0	600	0	0	0	44	644
<b>Castilla y León</b>	<b>1.418</b>	<b>640</b>	<b>56</b>	<b>20</b>	<b>5.090</b>	<b>116</b>	<b>1.206</b>	<b>379</b>	<b>617</b>	<b>9.542</b>

*Nota: La dependencia patrimonial de los Complejos, se considera de 'Entidades públicas', ya que los edificios que los integran, pueden tener dependencias patrimoniales distintas.*

**Gráfico 5.** Porcentaje de hospitales según su dependencia patrimonial



**Gráfico 6.** Porcentaje de camas según la dependencia patrimonial del hospital



**Tabla 8.** Número de hospitales por dependencia funcional, según su finalidad asistencial

	Finalidad Asistencial				Total
	General	Geriatría y/o larga estancia	Psiquiátrico	Rehabilitación Psico-física	
SACYL	14	0	0	0	<b>14</b>
Diputación	0	0	1	0	<b>1</b>
Comunidad Autónoma	0	1	0	0	<b>1</b>
Privado benéfico (Iglesia)	3	1	2	1	<b>7</b>
Otro privado benéfico	2	0	0	0	<b>2</b>
Privado no benéfico	10	1	0	0	<b>11</b>
<b>Total</b>	<b>29</b>	<b>3</b>	<b>3</b>	<b>1</b>	<b>36</b>

*Nota:* Todos los hospitales integrados dentro de un mismo Complejo Asistencial, se contabilizan como un único hospital. La finalidad asistencial de los Complejos se considera 'General', ya que es la actividad a la que el conjunto de hospitales que los integran dedican la mayor parte de sus recursos, tanto humanos como de equipamiento.

**Tabla 9. Número de camas por dependencia funcional, según la finalidad asistencial del hospital**

	Finalidad Asistencial				Total
	General	Geriatría y/o larga estancia	Psiquiátrico	Rehabilitación Psico-física	
SACYL	7.271	0	0	0	<b>7.271</b>
Diputación	0	0	56	0	<b>56</b>
Comunidad Autónoma	0	20	0	0	<b>20</b>
Privado benéfico (Iglesia)	507	156	303	240	<b>1.206</b>
Otro privado benéfico	206	0	0	0	<b>206</b>
Privado no benéfico	708	75	0	0	<b>783</b>
<b>Total</b>	<b>8.692</b>	<b>251</b>	<b>359</b>	<b>240</b>	<b>9.542</b>

*Nota: La finalidad asistencial de los Complejos se considera 'General', ya que es la actividad a la que el conjunto de hospitales que los integran dedican la mayor parte de sus recursos, tanto humanos como de equipamiento.*

### 3.- Dotación tecnológica

Tabla 10. Número de equipos de alta tecnológica por hospital

(Continúa)

		TAC	RM	GAM	HEM	ASD	LIT	BCO	ALI	SPECT	PET	MAMOS	DO	DIAL
<b>Ávila</b>														
050061	COMPLEJO ASISTENCIAL DE ÁVILA	1	1	0	0	0	0	0	0	0	0	2	1	13
050049	CLÍNICA SANTA TERESA	1	1	0	0	0	0	0	0	0	0	1	1	0
<b>Burgos</b>														
090133	COMPLEJO ASISTENCIAL UNIVERSITARIO DE BURGOS	3	2	2	1	1	0	0	2	0	0	3	1	36
090047	HOSPITAL RECOLETAS DE BURGOS	0	1	0	0	0	0	0	0	0	0	0	0	0
090050	HOSPITAL SAN JUAN DE DIOS DE BURGOS	0	0	0	0	0	0	0	0	0	0	0	0	0
090079	HOSPITAL SANTOS REYES	1	0	0	0	0	0	0	0	0	0	1	0	0
090085	HOSPITAL RESIDENCIA ASISTIDA DE LA LUZ	0	0	0	0	0	0	0	0	0	0	0	0	0
090098	HOSPITAL SANTIAGO APÓSTOL	1	0	0	0	0	0	0	0	0	0	2	0	7
<b>León</b>														
240191	COMPLEJO ASISTENCIAL UNIVERSITARIO DE LEÓN	3	2	3	2	1	1	0	2	0	0	3	1	34
240055	OBRA HOSPITALARIA NUESTRA SEÑORA DE REGLA	1	1	0	0	0	1	0	0	0	0	1	1	0
240074	CLÍNICA SAN FRANCISCO	1	1	1	0	0	0	0	0	1	0	1	1	0
240135	HOSPITAL EL BIERZO	1	1	0	0	0	0	0	0	0	0	1	0	13
240140	HOSPITAL DE LA REINA	1	1	0	0	0	0	0	0	0	0	1	0	0
240188	HOSPITAL SAN JUAN DE DIOS	1	1	0	0	0	0	0	0	0	0	1	1	0
240205	CLÍNICA ALTOLLANO	1	1	0	0	0	0	0	0	0	0	1	1	0
240212	CLÍNICA PONFERRADA	1	1	0	0	0	0	0	0	0	0	1	1	0
240220	HOSPITAL VALLE DE LACIANA	0	0	0	0	0	0	0	0	0	0	0	0	0
<b>Palencia</b>														
340063	COMPLEJO ASISTENCIAL DE PALENCIA	2	1	0	0	0	0	0	0	0	0	3	1	16
340035	HOSPITAL PSIQUIÁTRICO SAN LUIS	0	0	0	0	0	0	0	0	0	0	0	0	0
340040	UNIDAD DE REHABILITACIÓN PSIQUIÁTRICA CENTRO ASISTENCIAL SAN JUAN DE DIOS	0	0	0	0	0	0	0	0	0	0	0	0	0
340053	HOSPITAL RECOLETAS DE PALENCIA	1	0	0	0	0	0	0	0	0	0	1	0	0

Tabla 10. Número de equipos de alta tecnológica por hospital

(Conclusión)

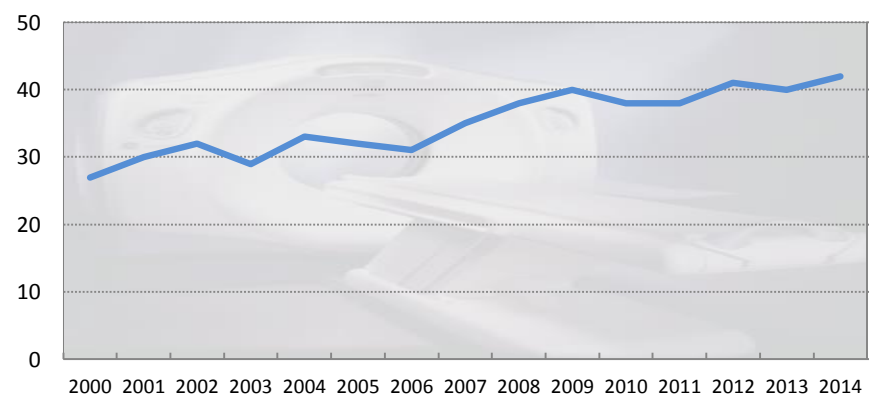
		TAC	RM	GAM	HEM	ASD	LIT	BCO	ALI	SPECT	PET	MAMOS	DO	DIAL
<b>Salamanca</b>														
370016	COMPLEJO ASISTENCIAL UNIVERSITARIO DE SALAMANCA	3	3	3	2	1	0	0	3	1	1	5	1	31
370055	HOSPITAL GENERAL DE LA SANTÍSIMA TRINIDAD	1	1	1	0	0	0	0	0	0	0	1	1	0
<b>Segovia</b>														
400019	COMPLEJO ASISTENCIAL DE SEGOVIA	1	1	0	0	0	0	0	0	0	0	2	1	14
400045	HOSPITAL RECOLETAS SEGOVIA NUESTRA SEÑORA DE LA MISERICORDIA	1	1	0	0	0	0	0	0	0	0	1	1	0
400058	UNIDAD DE REHABILITACIÓN PSIQUIÁTRICA NTRA. SRA. DE LA FUENCISLA	0	0	0	0	0	0	0	0	0	0	0	0	0
<b>Soria</b>														
420040	COMPLEJO ASISTENCIAL DE SORIA	1	1	0	0	0	0	0	0	0	0	2	1	29
<b>Valladolid</b>														
470014	HOSPITAL UNIVERSITARIO RÍO HORTEGA	2	2	0	0	1	0	0	0	0	0	2	1	23
470029	HOSPITAL CLÍNICO UNIVERSITARIO DE VALLADOLID	3	3	3	2	1	0	0	3	0	0	2	0	16
470053	SANATORIO SAGRADO CORAZÓN	1	1	0	0	1	1	0	0	0	0	0	0	0
470072	CENTRO HOSPITALARIO BENITO MENNI	0	0	0	0	0	0	0	0	0	0	0	0	0
470091	HOSPITAL MEDINA DEL CAMPO	1	0	0	0	0	0	0	0	0	0	1	0	0
470105	HOSPITAL DE VALLADOLID FELIPE II	1	1	0	0	0	0	0	0	0	0	0	0	0
470113	HOSPITAL CAMPO GRANDE	2	2	0	1	0	0	0	2	0	0	1	0	0
<b>Zamora</b>														
490070	COMPLEJO ASISTENCIAL DE ZAMORA	4	1	0	0	0	0	0	1	0	0	4	1	49
490081	HOSPITAL RECOLETAS DE ZAMORA	1	1	0	0	0	0	0	0	0	0	1	0	0
<b>Castilla y León</b>		<b>42</b>	<b>33</b>	<b>13</b>	<b>8</b>	<b>6</b>	<b>3</b>	<b>0</b>	<b>13</b>	<b>2</b>	<b>1</b>	<b>45</b>	<b>17</b>	<b>281</b>

ABREVIATURAS EMPLEADAS:

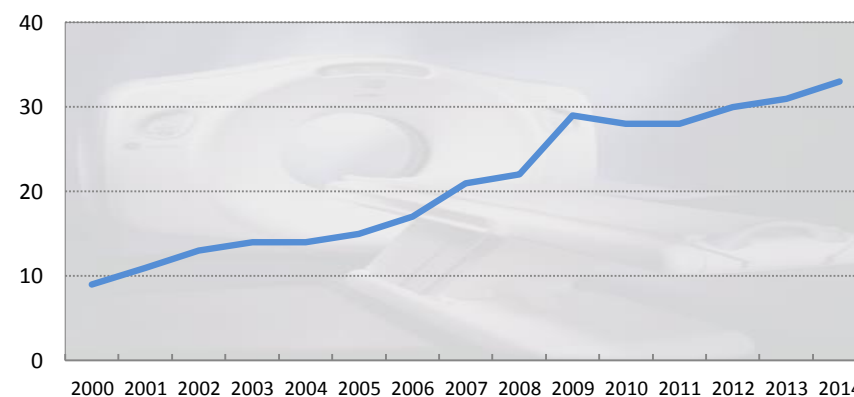
TAC	Tomografía axial computarizada
RM	Resonancia magnética
GAM	Gammacámara
HEM	Sala de hemodinámica
ASD	Angiografía por sustracción digital
LIT	Litotricia extracorpórea por ondas de choque
BCO	Bomba de cobalto

ALI	Acelerador de partículas
SPECT	Tomografía por emisión de fotones
PET	Tomografía por emisión de positrones
MAMOS	Mamógrafo
DO	Densitómetro óseo
DIAL	Equipo de hemodiálisis

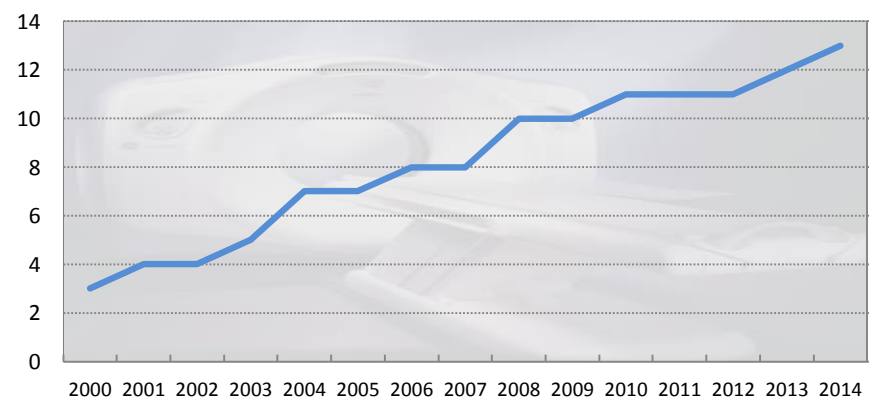
**Gráfico 7.** Número de equipos de tomografía axial computarizada. Años 2000-2014



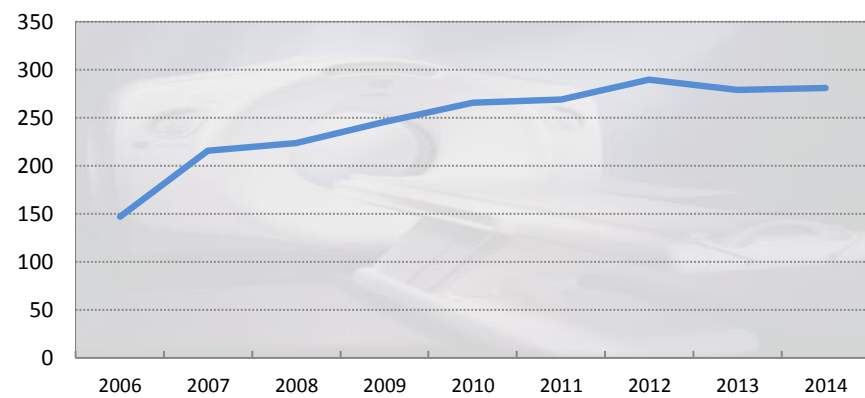
**Gráfico 8.** Número de equipos de resonancia magnética. Años 2000-2014



**Gráfico 9.** Número de aceleradores de partículas. Años 2000-2014



**Gráfico 10.** Número de equipos de hemodiálisis. Años 2006-2014





## 4.- Anexos

### Índice de tablas

<i>Tabla 1. Información de contacto de los hospitales de Castilla y León .....</i>	<i>3</i>
<i>Tabla 2. Número de hospitales por provincia, según su finalidad asistencial .....</i>	<i>7</i>
<i>Tabla 3. Número de camas por provincia, según la finalidad asistencial del hospital .....</i>	<i>7</i>
<i>Tabla 4. Número de hospitales por provincia, según su dependencia funcional .....</i>	<i>8</i>
<i>Tabla 5. Número de camas por provincia, según la dependencia funcional del hospital.....</i>	<i>9</i>
<i>Tabla 6. Número de hospitales por provincia, según su dependencia patrimonial .....</i>	<i>10</i>
<i>Tabla 7. Número de camas por provincia, según la dependencia patrimonial del hospital .....</i>	<i>10</i>
<i>Tabla 8. Número de hospitales por dependencia funcional, según su finalidad asistencial.....</i>	<i>11</i>
<i>Tabla 9. Número de camas por dependencia funcional, según la finalidad asistencial del hospital .....</i>	<i>12</i>
<i>Tabla 10. Número de equipos de alta tecnológica por hospital .....</i>	<i>13</i>

### Índice de gráficos

<i>Gráfico 1. Porcentaje de hospitales según su finalidad asistencial.....</i>	<i>8</i>
<i>Gráfico 2. Porcentaje de camas según la finalidad asistencial del hospital .....</i>	<i>8</i>
<i>Gráfico 3. Porcentaje de hospitales según su dependencia funcional .....</i>	<i>9</i>
<i>Gráfico 4. Porcentaje de camas según la dependencia funcional del hospital .....</i>	<i>9</i>
<i>Gráfico 5. Porcentaje de hospitales según su dependencia patrimonial.....</i>	<i>11</i>
<i>Gráfico 6. Porcentaje de camas según la dependencia patrimonial del hospital .....</i>	<i>11</i>
<i>Gráfico 7. Número de equipos de tomografía axial computarizada. Años 2000-2014 .....</i>	<i>15</i>
<i>Gráfico 8. Número de equipos de resonancia magnética. Años 2000-2014.....</i>	<i>15</i>
<i>Gráfico 9. Número de aceleradores de partículas. Años 2000-2014.....</i>	<i>15</i>
<i>Gráfico 10. Número de equipos de hemodiálisis. Años 2006-2014.....</i>	<i>15</i>

## Glosario de términos

---

### **Camas instaladas**

Se consideran camas instaladas a 31 de diciembre aquellas que constituyen la dotación fija del hospital y que están en disposición de ser usadas, aunque algunas de ellas puedan, por diversas razones, no estar en servicio en esa fecha.

Las camas que aquí se contabilizan son las destinadas a la atención continuada de pacientes ingresados, incluyendo las incubadoras fijas así como las destinadas a cuidados especiales: intensivos, coronarios, quemados, etc. Por el contrario, no se incluyen como camas instaladas las destinadas a observación en el servicio de urgencias, las de acompañante, las de personal del establecimiento sanitario, las utilizadas para hemodiálisis ambulatoria o exploraciones especiales, ni las cunas de los recién nacidos sanos.

### **Finalidad asistencial**

Actividad a la que el Centro dedica la mayor parte de sus recursos, tanto humanos como de equipamiento. En este Catálogo, los hospitales se clasifican en:

- General
- Psiquiátrico
- Geriátrica y/o larga estancia
- Rehabilitación Psico-física

Se considera como *Hospital General* aquel destinado a la atención de pacientes afectos de patología variada y que atiende las áreas de medicina, cirugía, obstetricia y ginecología y pediatría. También se considera *General* cuando, aún faltando o estando escasamente desarrollada alguna de estas áreas, no se concentre la mayor parte de su actividad asistencial en una determinada. Cuando la asistencia se centre en procesos patológicos relacionados con la salud mental, el hospital tiene la consideración de *Psiquiátrico*; cuando dedique su atención a enfermos de edad avanzada o que precisen estancias prolongadas, se le considera *Geriátrico y/o larga estancia*. Por último, se consideran *Hospitales de Rehabilitación Psico-física* los que se encargan de rehabilitación integral de enfermos de diversas patologías: enfermedad mental, daño cerebral, cualquier tipo de convalecencia y otras discapacidades.

### **Dependencia funcional**

Es el organismo o entidad jurídica de quien depende, es decir, la persona física o jurídica que ejerce dominio o jurisdicción, jerárquica o funcional, más inmediata sobre el establecimiento sanitario. En este Catálogo, los hospitales se clasifican en:

- SACYL
- Diputación
- Comunidad Autónoma
- Privado-benéfico (Iglesia)
- Otro privado-benéfico
- Privado no benéfico

### **Dependencia patrimonial**

Persona física o jurídica propietaria, al menos, del inmueble ocupado por el Centro Sanitario. En este Catálogo, los hospitales se clasifican en:

- Seguridad Social
- Comunidad Autónoma
- Diputación
- Municipio
- Entidades públicas
- Privado- benéfico (Cruz Roja)
- Privado- benéfico (Iglesia)
- Otro privado benéfico
- Privado no benéfico

Existen algunos casos en los que la propiedad es compartida por varios organismos públicos, como es el caso de los Complejos, en cuyo caso aparecen como *Entidades públicas*.

### **Dotación tecnológica**

Se recoge información sobre el número de equipos de alta tecnología de los que dispone el Centro: tomografía axial computarizada, equipos de resonancia magnética, equipos de gammacámara, salas de hemodinámica, angiografía por sustracción digital, litotricia por ondas de choque, bomba de cobalto, acelerador de partículas, tomografía por emisión de fotones, tomografía por emisión de positrones, mamógrafos, densitómetros óseos y equipos de hemodiálisis.

