

# **Catálogo de Hospitales de Castilla y León 2012**

*(datos a 31 de diciembre de 2011)*

**Plan Estadístico de Castilla y León 2010 – 2013**

*(Decreto 87/2009, de 17 de diciembre, por el que se aprueba el Plan Estadístico de Castilla y León 2010-2013)*

**Operación estadística nº 11002**

# Índice

	<i>Página</i>
Presentación .....	2
1.- Información general de los hospitales.....	3
2.- Hospitales y camas según finalidad asistencial, dependencia funcional y dependencia patrimonial ..	6
3.- Dotación tecnológica .....	12
4.- Anexos .....	15
Índice de tablas .....	15
Índice de gráficos.....	15
Glosario de términos.....	15

## Presentación

---

El Catálogo de Hospitales de Castilla y León es una de las operaciones estadísticas incluidas en el Plan Estadístico de Castilla y León 2010-2013 (aprobado por Decreto 87/2009, de 17 de diciembre), responsabilidad de la Consejería de Sanidad, y fruto de la colaboración entre ésta, el Ministerio de Sanidad, Seguridad Social e Igualdad y los propios Hospitales de nuestra Comunidad, tanto públicos como privados.

El objetivo fundamental de este Catálogo, es ofrecer información básica de los hospitales públicos y privados existentes en nuestra Comunidad a las personas e instituciones interesadas en el conocimiento del sector, tales como Administración Sanitaria, usuarios, proveedores de servicios, etc.

El Catálogo recoge información de los Centros Sanitarios destinados a la asistencia especializada y continuada de pacientes en régimen de internamiento, cuya finalidad principal es el diagnóstico o tratamiento de los enfermos ingresados en éstos, sin perjuicio de que también presten atención de forma ambulatoria. Estos centros son los clasificados como *Hospitales (centros con internamiento)* en el Real Decreto 1277/2003, de 10 de octubre, por el que se establecen las bases generales sobre autorización de centros, servicios y establecimientos sanitarios.

Un hospital puede estar constituido por un único Centro Hospitalario o por dos o más que se organizan e integran en un *Complejo Asistencial*. En estos casos es la unidad de dirección y gestión la que sirve para su identificación.

## 1.- Información general de los hospitales

Tabla 1. Información de contacto de los hospitales de Castilla y León

(Continúa)

Provincia/ Código	Nombre del Hospital	Dirección	Municipio	C.P.	Teléfono	Fax	Correo electrónico
<b>Ávila</b>							
050061	COMPLEJO ASISTENCIAL DE ÁVILA	Av. Juan Carlos I, s/n	Ávila	05071	920 35 80 01	920 35 80 64	
050013	HOSPITAL NUESTRA SEÑORA DE SONSOLES <sup>(*)</sup>	Av. Juan Carlos I, s/n	Ávila	05071	920 35 80 01	920 35 80 64	gerente.hnss@saludcastillayleon.es
050034	HOSPITAL PROVINCIAL DE ÁVILA <sup>(*)</sup>	C/ Jesús del Gran Poder, 42	Ávila	05003	920 35 72 00	920 35 72 03	
050049	CLÍNICA SANTA TERESA	Av. Santa Cruz de Tenerife, 11	Ávila	05005	920 25 25 25	920 22 23 42	direccion@clnicasantateresa.es
<b>Burgos</b>							
090133	COMPLEJO ASISTENCIAL UNIVERSITARIO DE BURGOS	Av. del Cid, 96	Burgos	09005	947 28 18 00	947 28 18 29	
090011	HOSPITAL GENERAL YAGÜE <sup>(*)</sup>	Av. del Cid, 96	Burgos	09005	947 28 18 00	947 28 18 29	gerente.hgyg@saludcastillayleon.es
090026	HOSPITAL FUENTE BERMEJA <sup>(*)</sup>	C/ Francisco Salinas, s/n	Burgos	09003	947 25 62 36	947 20 83 41	
090032	HOSPITAL DIVINO VALLÉS <sup>(*)</sup>	Av. Islas Baleares, 1	Burgos	09006	947 23 50 11	947 23 90 82	
090047	HOSPITAL RECOLETAS DE BURGOS	C/ Cruz Roja, s/n	Burgos	09006	947 24 40 55	947 24 04 24	admission.hrb@gruporecoletas.com
090050	HOSPITAL SAN JUAN DE DIOS DE BURGOS	Pº de la Isla, 3	Burgos	09003	947 25 77 30	947 27 30 09	hsanjuandb@hsjd.es
090079	HOSPITAL SANTOS REYES	Av. Ruperta Baraya, 6	Aranda de Duero	09400	947 52 20 00	947 52 20 12	gerente.hsry@saludcastillayleon.es
090085	HOSPITAL RESIDENCIA ASISTIDA DE LA LUZ	C/ Duratón, 2	Aranda de Duero	09400	947 50 01 50	947 50 75 83	gerencia@hralaluz.es
090098	HOSPITAL SANTIAGO APÓSTOL	Ctra. de Orón, s/n	Miranda de Ebro	09200	947 34 90 00	947 34 90 14	gerente.hsap@saludcastillayleon.es
<b>León</b>							
240191	COMPLEJO ASISTENCIAL UNIVERSITARIO DE LEÓN	C/ Altos de Nava, s/n	León	24080	987 23 74 00	987 23 33 22	
240016	HOSPITAL DE LEÓN <sup>(*)</sup>	C/ Altos de Nava, s/n	León	24080	987 23 74 00	987 23 33 22	gerente.hleo@saludcastillayleon.es
240021	HOSPITAL MONTE SAN ISIDRO <sup>(*)</sup>	Ctra. de Asturias, s/n	León	24008	987 22 72 50	987 24 32 52	
240093	HOSPITAL SANTA ISABEL <sup>(*)</sup>	Av. de Madrid, 118	León	24080	987 20 30 00	987 21 04 05	
240055	OBRA HOSPITALARIA NUESTRA SEÑORA DE REGLA	C/ Cardenal Landázuri, 2	León	24003	987 23 69 00	987 23 69 76	direccion@hos-regla.org
240068	SANATORIO LÓPEZ OTAZU	C/ Lancia, 4	León	24004	987 20 61 12	987 20 60 72	
240074	CLÍNICA SAN FRANCISCO	C/ Marqueses de San Isidro, 11	León	24004	987 20 21 11	987 25 10 12	sazibaje@clnicasanfrancisco.es
240135	HOSPITAL EL BIERZO	C/ Médicos sin fronteras, 7	Ponferrada	24411	987 45 52 00	987 45 53 00	gerencia.hbrz@saludcastillayleon.es
240140	HOSPITAL DE LA REINA	C/ Hospital, 26-28	Ponferrada	24401	987 40 91 09	987 41 19 45	felixrapun@hospital-reina.com
240188	HOSPITAL SAN JUAN DE DIOS	Av. San Ignacio de Loyola, 73	San Andrés del Rabanedo	24010	987 23 25 00	987 24 34 70	leon.hospital@hsjd.es
240205	CLÍNICA ALTOLLANO	C/ La Fuentina, s/n. Llanos de Nava. Navatejera.	Villaquilambre	24193	987 28 60 00	987 28 60 12	
240212	CLÍNICA PONFERRADA	Av. de Galicia, 1	Ponferrada	24400	987 42 37 32	987 42 91 02	info@clnicaponferrada.com
240220	HOSPITAL VALLE DE LACIANA	Av. de Asturias, s/n	Villablino	24100	987 48 10 57	987 47 08 37	afrances@araliaservicios.es

(\*) Hospital integrado dentro del Complejo Asistencial.

**Tabla 1. Información de contacto de los hospitales de Castilla y León**

(Continúa)

Provincia/ Código	Nombre del Hospital	Dirección	Municipio	C.P.	Teléfono	Fax	Correo electrónico
<b>Palencia</b>							
340063	COMPLEJO ASISTENCIAL DE PALENCIA	Av. Donantes de sangre, s/n	Palencia	34005	979 16 70 00	979 16 70 14	gerent.hrcr@saludcastillayleon.es
340014	HOSPITAL RIO CARRIÓN <sup>(*)</sup>	Av. Donantes de sangre, s/n	Palencia	34005	979 16 70 00	979 16 70 14	
340029	HOSPITAL SAN TELMO <sup>(*)</sup>	Av. San Telmo, s/n	Palencia	34004	979 16 70 00	979 16 70 14	ch@sanluis.org
340035	HOSPITAL PSIQUIÁTRICO SAN LUIS	Ctra. de Burgos, s/n	Palencia	34004	979 16 53 24	979 16 54 43	
340040	UNIDAD DE REHABILITACIÓN PSIQUIÁTRICA CENTRO ASISTENCIAL SAN JUAN DE DIOS	Pº Padre Faustino Calvo, s/n	Palencia	34005	979 74 23 00	979 74 28 90	palencia.hospital@hsjd.es
340053	HOSPITAL RECOLETAS DE PALENCIA	Av. Simón Nieto, 31-34	Palencia	34005	979 74 77 00	979 70 33 29	admision.hrp@gruporecoletas.com
<b>Salamanca</b>							
370016	COMPLEJO ASISTENCIAL UNIVERSITARIO DE SALAMANCA	Pº de San Vicente, 58-182	Salamanca	37007	923 29 11 00	923 29 11 31	gerencia.husa@saludcastillayleon.es
370037	HOSPITAL UNIVERSITARIO DE SALAMANCA <sup>(*)</sup>	Pº de San Vicente, 58-182	Salamanca	37007	923 29 11 00	923 29 11 31	
370068	HOSPITAL VIRGEN DEL CASTAÑAR <sup>(*)</sup>	Trva. Santa Ana, 4	Béjar	37700	923 40 23 71	923 40 37 08	
370074	HOSPITAL LOS MONTALVOS <sup>(*)</sup>	Ctra. Ciudad Rodrigo, s/n	Carrascal de Barregas	37192	923 33 01 63	923 33 04 18	rsantos@dipsegovia.es
370055	HOSPITAL GENERAL DE LA SANTÍSIMA TRINIDAD	Pº de Carmelitas, 74-94	Salamanca	37007	923 26 93 00	923 26 97 87	
<b>Segovia</b>							
400019	COMPLEJO ASITENCIAL DE SEGOVIA	C/ Miguel Servet, s/n	Segovia	40002	921 41 91 00	921 41 91 49	gerente.hgse@saludcastillayleon.es
400030	HOSPITAL GENERAL DE SEGOVIA <sup>(*)</sup>	C/ Miguel Servet, s/n	Segovia	40002	921 41 91 00	921 41 91 49	
400045	HOSPITAL RECOLETAS SEGOVIA NUESTRA SEÑORA DE LA MISERICORDIA	C/ Dr. Velasco, 21	Segovia	40003	921 46 01 12	921 46 01 17	mar.perdiguero.hrsg@gruporecoletas.com
400058	UNIDAD DE REHABILITACIÓN PSIQUIÁTRICA NTRA. SRA. DE LA FUENCISLA	Ctra. de la Granja, km. 7	Palazuelos de Eresma	40194	921 42 18 00	921 42 00 80	
<b>Soria</b>							
420040	COMPLEJO ASISTENCIAL DE SORIA	Pº Santa Bárbara, s/n	Soria	42005	975 23 43 00	975 23 43 05	gerente.hsor@saludcastillayleon.es
420011	HOSPITAL SANTA BÁRBARA <sup>(*)</sup>	Pº Santa Bárbara, s/n	Soria	42005	975 23 43 00	975 23 43 05	
420026	HOSPITAL VIRGEN DEL MIRÓN <sup>(*)</sup>	Ctra. de Logroño, 8	Soria	42005	975 22 08 50	975 22 05 47	
<b>Valladolid</b>							
470014	HOSPITAL UNIVERSITARIO RÍO HORTEGA	C/ Dulzaina, 2	Valladolid	47012	983 42 04 00	983 21 53 65	gerente.hurh@saludcastillayleon.es
470029	HOSPITAL CLÍNICO UNIVERSITARIO DE VALLADOLID	Av. Ramón y Cajal, 3	Valladolid	47005	983 42 00 00	983 25 75 11	gerente.hcuv@saludcastillayleon.es
470053	SANATORIO SAGRADO CORAZÓN	C/ Fidel Recio, 1	Valladolid	47002	983 29 90 00	983 29 27 31	santsgc@planalfa.es
470072	CENTRO HOSPITALARIO BENITO MENNI	Pº Juan Carlos I, 10	Valladolid	47008	983 27 26 00	983 47 75 57	chbm@menni.com
470091	HOSPITAL MEDINA DEL CAMPO	C/ de Peñaranda, 24	Medina del Campo	47400	983 83 80 00	983 83 80 07	gerente.hmdc@saludcastillayleon.es
470105	HOSPITAL DE VALLADOLID FELIPE II	C/ Felipe II, 9	Valladolid	47003	983 35 80 00	983 37 49 40	sara.aguado@gruporecoletas.com
470113	HOSPITAL CAMPO GRANDE	Plaza de Colón, s/n	Valladolid	47007	983 13 55 55	983 14 42 34	sara.aguado@gruporecoletas.com

(\*) Hospital integrado dentro del Complejo Asistencial.

**Tabla 1. Información de contacto de los hospitales de Castilla y León**

(Conclusión)

Provincia/ Código	Nombre del Hospital	Dirección	Municipio	C.P.	Teléfono	Fax	Correo electrónico
<b>Zamora</b>							
490070	COMPLEJO ASISTENCIAL DE ZAMORA	Av. Requejo, 35	Zamora	49022	980 54 82 00	980 51 28 38	
490013	HOSPITAL VIRGEN DE LA CONCHA <sup>(*)</sup>	Av. Requejo, 35	Zamora	49022	980 54 82 00	980 51 28 38	
490028	HOSPITAL PROVINCIAL DE ZAMORA <sup>(*)</sup>	C/ Hernán Cortés, 40	Zamora	49021	980 52 02 00	980 52 14 68	gerente.hvcn@saludcastillayleon.es
490065	HOSPITAL DE BENAVENTE <sup>(*)</sup>	C/ Luisa Mozo, 6	Benavente	49600	980 63 19 00	980 63 01 05	
490081	HOSPITAL RECOLETAS DE ZAMORA	C/ Pinar, 7	Zamora	49023	980 54 53 00	980 54 53 09	carlos.beneitez.hrza@gruporecoletas.com

(\*) Hospital integrado dentro del Complejo Asistencial.

## 2.- Hospitales y camas según finalidad asistencial, dependencia funcional y dependencia patrimonial

Tabla 2. Número de hospitales por provincia, según su finalidad asistencial

	Finalidad Asistencial				Total
	General	Geriatría y/o larga estancia	Psiquiátrico	Rehabilitación Psico-física	
Ávila	2	0	0	0	2
Burgos	4	2	0	0	6
León	9	1	0	0	10
Palencia	2	0	2	0	4
Salamanca	2	0	0	0	2
Segovia	2	0	1	0	3
Soria	1	0	0	0	1
Valladolid	6	0	0	1	7
Zamora	2	0	0	0	2
<b>Castilla y León</b>	<b>30</b>	<b>3</b>	<b>3</b>	<b>1</b>	<b>37</b>

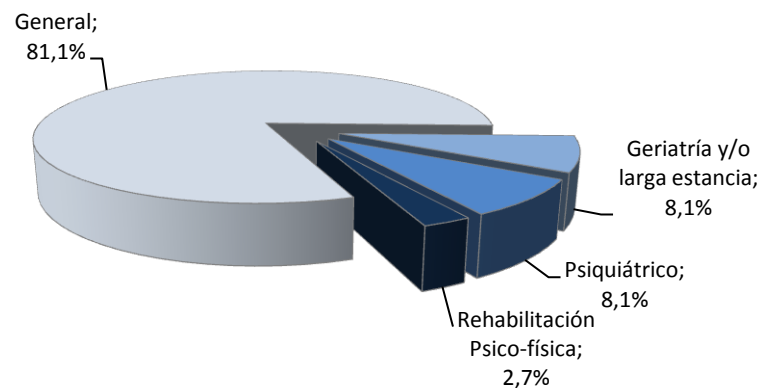
*Nota:* Todos los hospitales integrados dentro de un mismo Complejo Asistencial, se contabilizan como un único hospital. La finalidad asistencial de los Complejos se considera 'General', ya que es la actividad a la que el conjunto de hospitales que los integran dedican la mayor parte de sus recursos, tanto humanos como de equipamiento.

Tabla 3. Número de camas por provincia, según la finalidad asistencial del hospital

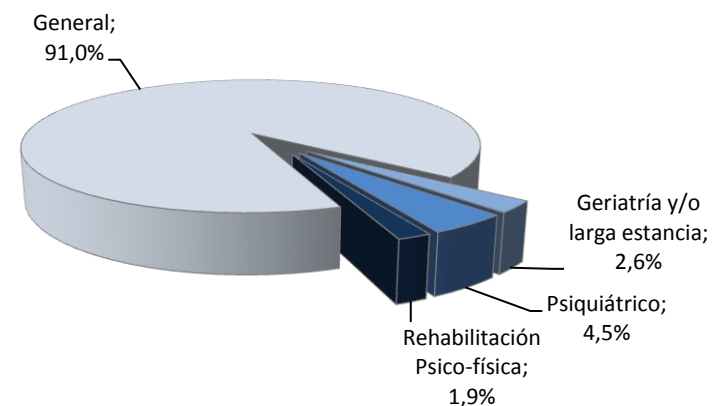
	Finalidad Asistencial				Total
	General	Geriatría y/o larga estancia	Psiquiátrico	Rehabilitación Psico-física	
Ávila	463	0	0	0	463
Burgos	1.255	231	0	0	1.486
León	2.232	20	0	0	2.252
Palencia	541	0	381	0	922
Salamanca	1.095	0	0	0	1.095
Segovia	425	0	56	0	481
Soria	355	0	0	0	355
Valladolid	1.803	0	0	182	1.985
Zamora	644	0	0	0	644
<b>Castilla y León</b>	<b>8.813</b>	<b>251</b>	<b>437</b>	<b>182</b>	<b>9.683</b>

*Nota:* La finalidad asistencial de los Complejos se considera 'General', ya que es la actividad a la que el conjunto de hospitales que los integran dedican la mayor parte de sus recursos, tanto humanos como de equipamiento.

**Gráfico 1.** Porcentaje de hospitales según su finalidad asistencial



**Gráfico 2.** Porcentaje de camas según la finalidad asistencial del hospital



**Tabla 4.** Número de hospitales por provincia, según su dependencia funcional

	Dependencia Funcional						Total
	SACYL	Diputación	Comunidad Autónoma	Privado-benéfico (Iglesia)	Otro privado-benéfico	Privado no benéfico	
Ávila	1	0	0	0	0	1	2
Burgos	3	0	0	1	0	2	6
León	2	0	1	2	1	4	10
Palencia	1	0	0	2	0	1	4
Salamanca	1	0	0	0	1	0	2
Segovia	1	1	0	0	0	1	3
Soria	1	0	0	0	0	0	1
Valladolid	3	0	0	2	0	2	7
Zamora	1	0	0	0	0	1	2
<b>Castilla y León</b>	<b>14</b>	<b>1</b>	<b>1</b>	<b>7</b>	<b>2</b>	<b>12</b>	<b>37</b>

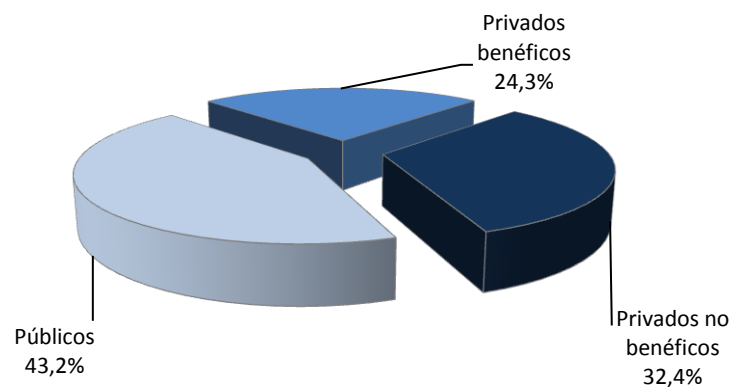
*Nota: Todos los hospitales integrados dentro de un mismo Complejo Asistencial, se contabilizan como un único hospital.*



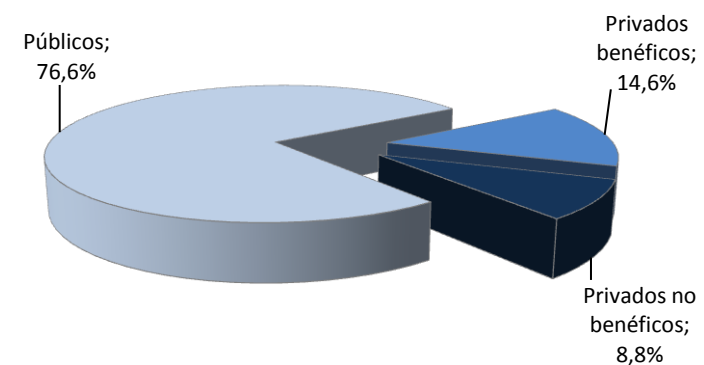
**Tabla 5. Número de camas por provincia, según la dependencia funcional del hospital**

	Dependencia Funcional						Total
	SACYL	Diputación	Comunidad Autónoma	Privado-benéfico (Iglesia)	Otro privado-benéfico	Privado no benéfico	
Ávila	430	0	0	0	0	33	<b>463</b>
Burgos	1.142	0	0	156	0	188	<b>1.486</b>
León	1.429	0	20	407	88	308	<b>2.252</b>
Palencia	497	0	0	381	0	44	<b>922</b>
Salamanca	977	0	0	0	118	0	<b>1.095</b>
Segovia	375	56	0	0	0	50	<b>481</b>
Soria	355	0	0	0	0	0	<b>355</b>
Valladolid	1.536	0	0	262	0	187	<b>1.985</b>
Zamora	600	0	0	0	0	44	<b>644</b>
<b>Castilla y León</b>	<b>7.341</b>	<b>56</b>	<b>20</b>	<b>1.206</b>	<b>206</b>	<b>854</b>	<b>9.683</b>

**Gráfico 3. Porcentaje de hospitales según su dependencia funcional**



**Gráfico 4. Porcentaje de camas según la dependencia funcional del hospital**



**Tabla 6. Número de hospitales por provincia, según su dependencia patrimonial**

	Dependencia Patrimonial								Total
	Seguridad social	Comunidad Autónoma	Diputación	Entidades públicas	Privado-benéfico (Cruz Roja)	Privado-benéfico (Iglesia)	Otro privado-benéfico	Privado no benéfico	
Ávila	0	0	0	1	0	0	0	1	2
Burgos	1	0	0	1	1	1	1	1	6
León	1	1	0	1	0	2	1	4	10
Palencia	0	0	0	1	0	2	0	1	4
Salamanca	0	0	0	1	0	0	1	0	2
Segovia	0	0	1	1	0	0	1	0	3
Soria	0	0	0	1	0	0	0	0	1
Valladolid	2	1	0	0	0	2	0	2	7
Zamora	0	0	0	1	0	0	0	1	2
<b>Castilla y León</b>	<b>4</b>	<b>2</b>	<b>1</b>	<b>8</b>	<b>1</b>	<b>7</b>	<b>4</b>	<b>10</b>	<b>37</b>

*Nota: Todos los hospitales integrados dentro de un mismo Complejo Asistencial, se contabilizan como un único hospital.*

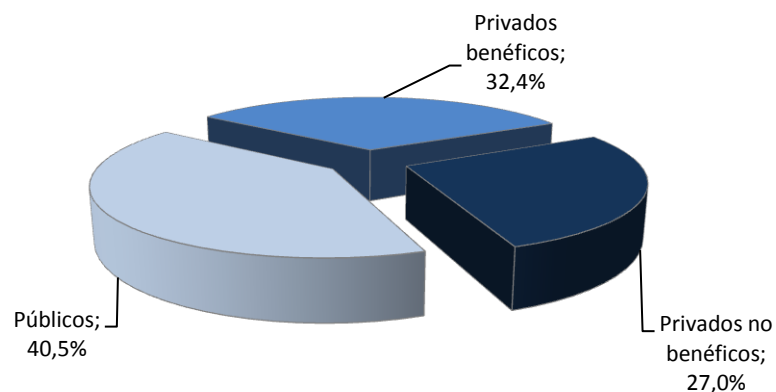
*La dependencia patrimonial de los Complejos, se considera de 'Entidades públicas', ya que los edificios que los integran, pueden tener dependencias patrimoniales distintas.*

**Tabla 7. Número de camas por provincia, según la dependencia patrimonial del hospital**

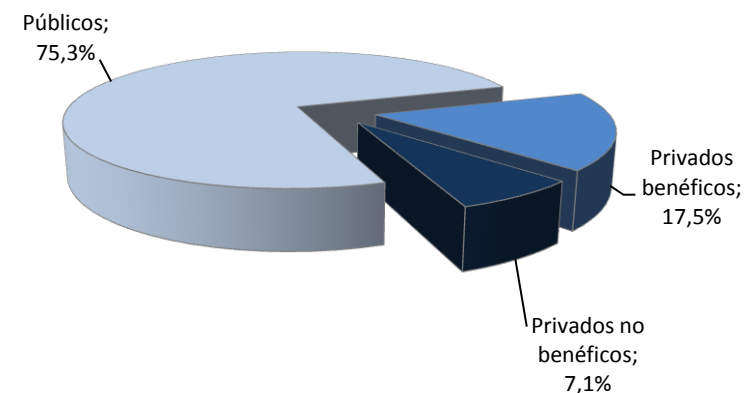
	Dependencia Patrimonial								Total
	Seguridad social	Comunidad Autónoma	Diputación	Entidades públicas	Privado-benéfico (Cruz Roja)	Privado-benéfico (Iglesia)	Otro privado-benéfico	Privado no benéfico	
Ávila	0	0	0	430	0	0	0	33	463
Burgos	114	0	0	905	113	156	123	75	1.486
León	408	20	0	1.021	0	407	88	308	2.252
Palencia	0	0	0	497	0	381	0	44	922
Salamanca	0	0	0	977	0	0	118	0	1.095
Segovia	0	0	56	375	0	0	50	0	481
Soria	0	0	0	355	0	0	0	0	355
Valladolid	896	640	0	0	0	262	0	187	1.985
Zamora	0	0	0	600	0	0	0	44	644
<b>Castilla y León</b>	<b>1.418</b>	<b>660</b>	<b>56</b>	<b>5.160</b>	<b>113</b>	<b>1.206</b>	<b>379</b>	<b>691</b>	<b>9.683</b>

*Nota: La dependencia patrimonial de los Complejos, se considera de 'Entidades públicas', ya que los edificios que los integran, pueden tener dependencias patrimoniales distintas.*

**Gráfico 5.** Porcentaje de hospitales según su dependencia patrimonial



**Gráfico 6.** Porcentaje de camas según la dependencia patrimonial del hospital



**Tabla 8.** Número de hospitales por dependencia funcional, según su finalidad asistencial

	Finalidad Asistencial				Total
	General	Geriatría y/o larga estancia	Psiquiátrico	Rehabilitación Psico-física	
SACYL	14	0	0	0	14
Diputación	0	0	1	0	1
Comunidad Autónoma	0	1	0	0	1
Privado benéfico (Iglesia)	3	1	2	1	7
Otro privado benéfico	2	0	0	0	2
Privado no benéfico	11	1	0	0	12
<b>Total</b>	<b>30</b>	<b>3</b>	<b>3</b>	<b>1</b>	<b>37</b>

*Nota:* Todos los hospitales integrados dentro de un mismo Complejo Asistencial, se contabilizan como un único hospital. La finalidad asistencial de los Complejos se considera 'General', ya que es la actividad a la que el conjunto de hospitales que los integran dedican la mayor parte de sus recursos, tanto humanos como de equipamiento.

**Tabla 9. Número de camas por dependencia funcional, según la finalidad asistencial del hospital**

	Finalidad Asistencial				Total
	General	Geriatría y/o larga estancia	Psiquiátrico	Rehabilitación Psico-física	
SACYL	7.341	0	0	0	<b>7.341</b>
Diputación	0	0	56	0	<b>56</b>
Comunidad Autónoma	0	20	0	0	<b>20</b>
Privado benéfico (Iglesia)	487	156	381	182	<b>1.206</b>
Otro privado benéfico	206	0	0	0	<b>206</b>
Privado no benéfico	779	75	0	0	<b>854</b>
<b>Total</b>	<b>8.813</b>	<b>251</b>	<b>437</b>	<b>182</b>	<b>9.683</b>

*Nota: La finalidad asistencial de los Complejos se considera 'General', ya que es la actividad a la que el conjunto de hospitales que los integran dedican la mayor parte de sus recursos, tanto humanos como de equipamiento.*

### 3.- Dotación tecnológica

Tabla 10. Número de equipos de alta tecnológica por hospital

(Continúa)

		TAC	RM	GAM	HEM	ASD	LIT	BCO	ALI	SPECT	PET	MAMOS	DO	DIAL
<b>Ávila</b>														
050061	COMPLEJO ASISTENCIAL DE ÁVILA	1	1	0	0	0	0	0	0	0	0	2	1	13
050049	CLÍNICA SANTA TERESA	1	1	0	0	0	0	0	0	0	0	1	1	0
<b>Burgos</b>														
090133	COMPLEJO ASISTENCIAL UNIVERSITARIO DE BURGOS	2	0	2	1	1	0	1	1	0	0	3	0	12
090047	HOSPITAL RECOLETAS DE BURGOS	0	1	0	0	0	0	0	0	0	0	0	0	0
090050	HOSPITAL SAN JUAN DE DIOS DE BURGOS	0	0	0	0	0	0	0	0	0	0	0	0	0
090079	HOSPITAL SANTOS REYES	1	0	0	0	0	0	0	0	0	0	1	0	0
090085	HOSPITAL RESIDENCIA ASISTIDA DE LA LUZ	0	0	0	0	0	0	0	0	0	0	0	0	0
090098	HOSPITAL SANTIAGO APÓSTOL	1	0	0	0	0	0	0	0	0	0	2	0	8
<b>León</b>														
240191	COMPLEJO ASISTENCIAL UNIVERSITARIO DE LEÓN	3	2	2	2	1	1	0	2	0	0	4	1	33
240055	OBRA HOSPITALARIA NUESTRA SEÑORA DE REGLA	1	1	0	0	0	1	0	0	0	0	1	1	0
240068	SANATORIO LÓPEZ OTAZU	0	0	0	0	0	0	0	0	0	0	1	0	0
240074	CLÍNICA SAN FRANCISCO	1	1	1	0	0	0	0	0	1	0	1	1	0
240135	HOSPITAL EL BIERZO	1	1	0	0	0	0	0	0	0	0	2	0	13
240140	HOSPITAL DE LA REINA	0	1	0	0	0	0	0	0	0	0	0	0	0
240188	HOSPITAL SAN JUAN DE DIOS	1	0	0	0	0	0	0	0	0	0	1	1	0
240205	CLÍNICA ALTOLLANO	2	1	0	0	0	0	0	0	0	0	1	1	0
240212	CLÍNICA PONFERRADA- GESTORA SERVICIOS SANITARIOS EL BIERZO	1	1	0	0	0	0	0	0	0	0	1	1	0
240220	HOSPITAL VALLE DE LACIANA	0	0	0	0	0	0	0	0	0	0	0	0	0
<b>Palencia</b>														
340063	COMPLEJO ASISTENCIAL DE PALENCIA	2	1	0	0	0	0	0	0	0	0	3	1	16
340035	HOSPITAL PSIQUIÁTRICO SAN LUIS	0	0	0	0	0	0	0	0	0	0	0	0	0
340040	UNIDAD DE REHABILITACIÓN PSIQUIÁTRICA CENTRO ASISTENCIAL SAN JUAN DE DIOS	0	0	0	0	0	0	0	0	0	0	0	0	0
340053	HOSPITAL RECOLETAS DE PALENCIA	1	0	0	0	0	0	0	0	0	0	1	0	0

Tabla 10. Número de equipos de alta tecnológica por hospital

(Conclusión)

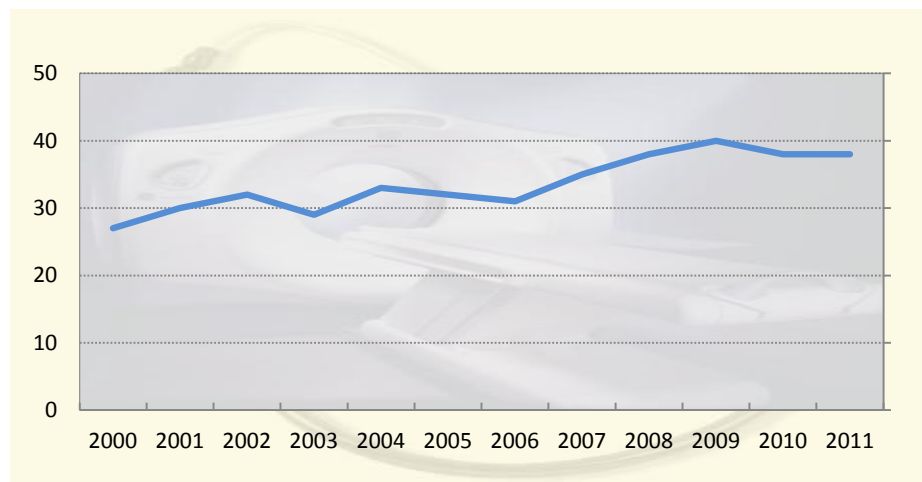
		TAC	RM	GAM	HEM	ASD	LIT	BCO	ALI	SPECT	PET	MAMOS	DO	DIAL
<b>Salamanca</b>														
370016	COMPLEJO ASISTENCIAL UNIVERSITARIO DE SALAMANCA	2	2	3	2	1	0	0	3	1	0	5	1	31
370055	HOSPITAL GENERAL DE LA SANTÍSIMA TRINIDAD	1	1	1	0	0	0	0	0	0	0	1	1	11
<b>Segovia</b>														
400019	COMPLEJO ASISTENCIAL DE SEGOVIA	1	1	0	0	0	0	0	0	0	0	2	1	15
400045	HOSPITAL RECOLETAS SEGOVIA NUESTRA SEÑORA DE LA MISERICORDIA	1	1	0	0	0	0	0	0	0	0	1	0	0
400058	UNIDAD DE REHABILITACIÓN PSIQUIÁTRICA NTRA. SRA. DE LA FUENCISLA	0	0	0	0	0	0	0	0	0	0	0	0	0
<b>Soria</b>														
420040	COMPLEJO ASISTENCIAL DE SORIA	1	1	0	0	0	0	0	0	0	0	2	1	28
<b>Valladolid</b>														
470014	HOSPITAL UNIVERSITARIO RÍO HORTEGA	2	2	0	0	1	0	0	0	0	0	2	1	17
470029	HOSPITAL CLÍNICO UNIVERSITARIO DE VALLADOLID	3	2	3	2	1	0	0	2	0	0	2	0	27
470053	SANATORIO SAGRADO CORAZÓN	1	1	0	0	1	1	0	0	0	0	0	0	0
470072	CENTRO HOSPITALARIO BENITO MENNI	0	0	0	0	0	0	0	0	0	0	0	0	0
470091	HOSPITAL MEDINA DEL CAMPO	1	0	0	0	0	0	0	0	0	0	1	0	0
470105	HOSPITAL DE VALLADOLID FELIPE II	1	1	0	0	0	0	0	0	0	0	0	0	0
470113	HOSPITAL CAMPO GRANDE	2	2	0	1	0	0	0	2	0	0	1	0	0
<b>Zamora</b>														
490070	COMPLEJO ASISTENCIAL DE ZAMORA	2	1	0	0	0	0	0	1	0	0	4	1	45
490081	HOSPITAL RECOLETAS DE ZAMORA	1	1	0	0	0	0	0	0	0	0	1	0	0
<b>Castilla y León</b>		<b>38</b>	<b>28</b>	<b>12</b>	<b>8</b>	<b>6</b>	<b>3</b>	<b>1</b>	<b>11</b>	<b>2</b>	<b>0</b>	<b>47</b>	<b>15</b>	<b>269</b>

ABREVIATURAS EMPLEADAS:

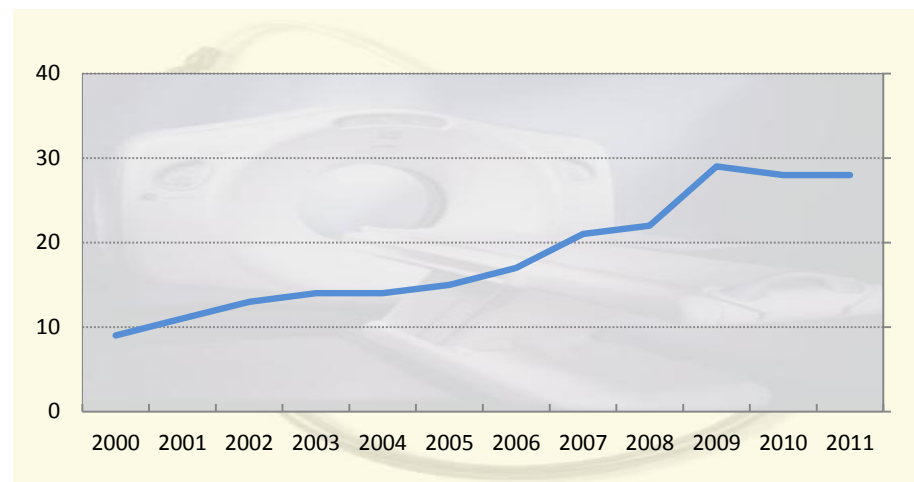
TAC Tomografía axial computarizada  
 RM Resonancia magnética  
 GAM Gammacámara  
 HEM Sala de hemodinámica  
 ASD Angiografía por sustracción digital  
 LIT Litotricia extracorpórea por ondas de choque  
 BCO Bomba de cobalto

ALI Acelerador de partículas  
 SPECT Tomografía por emisión de fotones  
 PET Tomografía por emisión de positrones  
 MAMOS Mamógrafo  
 DO Densitómetro óseo  
 DIAL Equipo de hemodiálisis

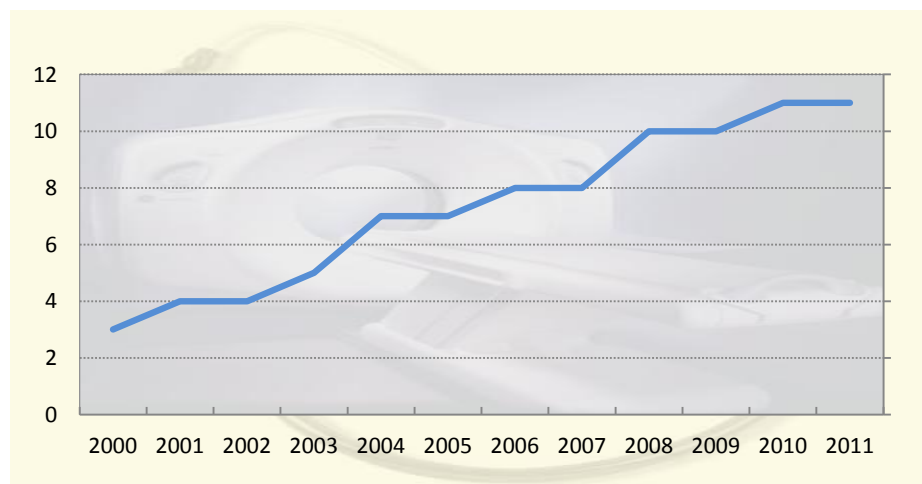
**Gráfico 7.** Número de equipos de tomografía axial computarizada  
Años 2000-2011



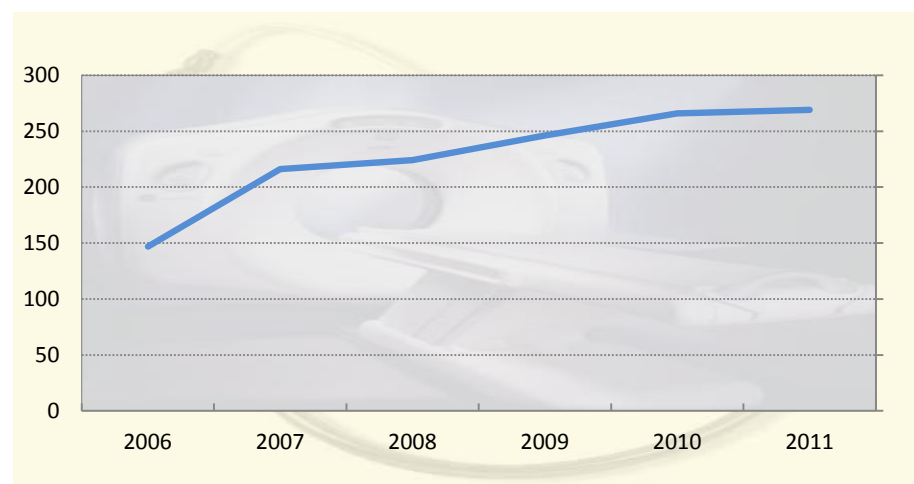
**Gráfico 8.** Número de equipos de resonancia magnética  
Años 2000-2011



**Gráfico 9.** Número de aceleradores de partículas  
Años 2000-2011



**Gráfico 10.** Número de equipos de hemodiálisis  
Años 2006-2011



## 4.- Anexos

### Índice de tablas

	Página
Tabla 1. Información de contacto de los hospitales de Castilla y León.....	3
Tabla 2. Número de hospitales por provincia, según su finalidad asistencial.....	6
Tabla 3. Número de camas por provincia, según la finalidad asistencial del hospital.....	6
Tabla 4. Número de hospitales por provincia, según su dependencia funcional.....	7
Tabla 5. Número de camas por provincia, según la dependencia funcional del hospital.....	8
Tabla 6. Número de hospitales por provincia, según su dependencia patrimonial.....	9
Tabla 7. Número de camas por provincia, según la dependencia patrimonial del hospital.....	9
Tabla 8. Número de hospitales por dependencia funcional, según su finalidad asistencial.....	10
Tabla 9. Número de camas por dependencia funcional, según la finalidad asistencial del hospital.....	11
Tabla 10. Número de equipos de alta tecnológica por hospital.....	12

### Índice de gráficos

	Página
Gráfico 1. Porcentaje de hospitales según su finalidad asistencial.....	7
Gráfico 2. Porcentaje de camas según la finalidad asistencial del hospital.....	7
Gráfico 3. Porcentaje de hospitales según su dependencia funcional.....	8
Gráfico 4. Porcentaje de camas según la dependencia funcional del hospital.....	8
Gráfico 5. Porcentaje de hospitales según su dependencia patrimonial.....	10
Gráfico 6. Porcentaje de camas según la dependencia patrimonial del hospital.....	10
Gráfico 7. Número de equipos de tomografía axial computarizada. Años 2000-2011.....	14
Gráfico 8. Número de equipos de resonancia magnética. Años 2000-2011.....	14
Gráfico 9. Número de aceleradores de partículas. Años 2000-2011.....	14
Gráfico 10. Número de equipos de hemodiálisis. Años 2006-2011.....	14

### Glosario de términos

#### **Camas instaladas**

Se consideran camas instaladas a 31 de diciembre aquellas que constituyen la dotación fija del hospital y que están en disposición de ser usadas, aunque algunas de ellas puedan, por diversas razones, no estar en servicio en esa fecha.

Las camas que aquí se contabilizan son las destinadas a la atención continuada de pacientes ingresados, incluyendo las incubadoras fijas así como las destinadas a cuidados especiales: intensivos, coronarios, quemados, etc. Por el contrario, no se incluyen como camas instaladas las destinadas a observación en el servicio de urgencias, las de acompañante, las de personal del establecimiento sanitario, las utilizadas para hemodiálisis ambulatoria o exploraciones especiales, ni las cunas de los recién nacidos sanos.

#### **Finalidad asistencial**

Actividad a la que el Centro dedica la mayor parte de sus recursos, tanto humanos como de equipamiento. En este Catálogo, los hospitales se clasifican en:

- General
- Psiquiátrico
- Geriatria y/o larga estancia
- Rehabilitación Psico-física

Se considera como *Hospital General* aquel destinado a la atención de pacientes afectos de patología variada y que atiende las áreas de medicina, cirugía, obstetricia y ginecología y pediatría. También se considera *General* cuando, aún faltando o estando escasamente desarrollada alguna de estas áreas, no se concentre la mayor parte de su actividad asistencial en una determinada. Cuando la asistencia se centre en procesos patológicos relacionados con la salud mental, el hospital tiene la consideración de *Psiquiátrico*; cuando dedique su atención a enfermos de edad avanzada o que precisen estancias prolongadas, se le considera *Geriátrico y/o larga estancia*. Por último, se consideran *Hospitales de Rehabilitación Psico-física* los que se encargan de rehabilitación integral de enfermos de diversas patologías: enfermedad mental, daño cerebral, cualquier tipo de convalecencia y otras discapacidades.

#### **Dependencia funcional**

Es el organismo o entidad jurídica de quien depende, es decir, la persona física o jurídica que ejerce dominio o jurisdicción, jerárquica o funcional, más inmediata sobre el establecimiento sanitario. En este Catálogo, los hospitales se clasifican en:

- SACYL
- Diputación
- Comunidad Autónoma
- Privado-benéfico (Iglesia)
- Otro privado-benéfico
- Privado no benéfico



### **Dependencia patrimonial**

Persona física o jurídica propietaria, al menos, del inmueble ocupado por el Centro Sanitario. En este Catálogo, los hospitales se clasifican en:

- Seguridad Social
- Comunidad Autónoma
- Diputación
- Entidades públicas
- Privado- benéfico (Cruz Roja)
- Privado- benéfico (Iglesia)
- Otro privado benéfico
- Privado no benéfico

Existen algunos casos en los que la propiedad es compartida por varios organismos públicos, como es el caso de los Complejos, en cuyo caso aparecen como *Entidades públicas*.

### **Dotación tecnológica**

Se recoge información sobre el número de equipos de alta tecnología de los que dispone el Centro: tomografía axial computarizada, equipos de resonancia magnética, equipos de gammacámara, salas de hemodinámica, angiografía por sustracción digital, litotricia por ondas de choque, bomba de cobalto, acelerador de partículas, tomografía por emisión de fotones, tomografía por emisión de positrones, mamógrafos, densitómetros óseos y equipos de hemodiálisis.

