



Plan Estadístico de Castilla y León 2022-2025

(Decreto 26/2022, de 16 de junio, por el que se aprueba el Plan Estadístico de Castilla y León 2022-2025)

Operación estadística nº 11002

Catálogo de Hospitales

Castilla y León 2023

(datos a 31 de diciembre de 2022)



estadistica.sanidad@jcy.l.es



Índice

Página

Presentación.....	2
1.- Información general de los hospitales	3
2.- Hospitales y camas según finalidad asistencial, dependencia funcional y dependencia patrimonial	7
3.- Dotación tecnológica	13
4.- Anexos	16
Índice de tablas.....	16
Índice de gráficos.....	16
Glosario de términos	17

Presentación

El objetivo fundamental del Catálogo de Hospitales de Castilla y León, es ofrecer información básica de los hospitales públicos y privados existentes en nuestra Comunidad a las personas e instituciones interesadas en el conocimiento del sector, tales como Administración Sanitaria, usuarios, proveedores de servicios, etc.

El Catálogo recoge información de los Centros Sanitarios destinados a la asistencia especializada y continuada de pacientes en régimen de internamiento, cuya finalidad principal es el diagnóstico o tratamiento de los enfermos ingresados en éstos, sin perjuicio de que también presten atención de forma ambulatoria. Estos centros son los clasificados como *Hospitales (centros con internamiento)* en el Real Decreto 1277/2003, de 10 de octubre, por el que se establecen las bases generales sobre autorización de centros, servicios y establecimientos sanitarios¹.

Un hospital puede estar constituido por un único Centro Hospitalario o por dos o más que se organizan e integran en un *Complejo Asistencial*. En estos casos es la unidad de dirección y gestión la que sirve para su identificación.

¹ Para acceder a los informes de años anteriores o para descarga de datos, pulse [aquí](#).

1.- Información general de los hospitales

Tabla 1. Información de contacto de los hospitales de Castilla y León

(Continúa)

Provincia/ Código	Nombre del Hospital	Dirección	Municipio	C.P.	Teléfono	Correo electrónico	Página web
Ávila							
050061	COMPLEJO ASISTENCIAL DE ÁVILA	Av. Juan Carlos I, s/n	Ávila	05071	920 35 80 00		
050013	HOSPITAL NUESTRA SEÑORA DE SONSOLES*	Av. Juan Carlos I, s/n	Ávila	05071	920 35 80 00	gerente.hnss@saludcastillayleon.es	http://www.saludcastillayleon.es/CAAvila/es
050034	HOSPITAL PROVINCIAL DE ÁVILA*	C/ Jesús del Gran Poder, 42	Ávila	05003	920 35 72 00		
050049	HOSPITAL SANTA TERESA	Av. Santa Cruz de Tenerife, 11	Ávila	05005	920 25 25 25	direccion@clnicasantateresa.es	https://www.hospitalsantateresa.es/
050072	HOSPITAL DE SALUD MENTAL CASTA SALUD ARÉVALO	Paseo San Juan Bosco, 2	Arévalo	05200	920 30 14 00	direccion.arevalo@mentaliasalud.es	https://www.mentaliasalud.es/centro/mental-arevalo/
Burgos							
090133	COMPLEJO ASISTENCIAL UNIVERSITARIO DE BURGOS	Av. Islas Baleares, 3	Burgos	09006	947 28 18 10		
090026	HOSPITAL FUENTE BERMEJA*	C/ Francisco Salinas, s/n	Burgos	09003	947 25 62 36	gerente.cabu@saludcastillayleon.es	http://www.saludcastillayleon.es/CABurgos/es
090155	HOSPITAL UNIVERSITARIO DE BURGOS*	Av. Islas Baleares,3	Burgos	09006	947 28 18 10		
090047	HOSPITAL RECOLETAS DE BURGOS	C/ Cruz Roja, s/n	Burgos	09006	947 24 40 55	admission.hrb@gruporecoletas.com	http://www.gruporecoletas.com/centros-medicos/hospital-recoletas-burgos/
090050	HOSPITAL SAN JUAN DE DIOS BURGOS	Pº de la Isla, 3	Burgos	09003	947 25 77 30	hospitalburgos@sjd.es	https://sanjuandediosburgos.es/
090079	HOSPITAL SANTOS REYES	Av. Ruperta Baraya, 6	Aranda de Duero	09400	947 52 20 00	gerente.hsry@saludcastillayleon.es	www.saludcastillayleon.es/HSReyesAranda/es
090085	HOSPITAL RESIDENCIA ASISTIDA DE LA LUZ	C/ Duratón, 2	Aranda de Duero	09400	947 50 01 50	pgil@hralaluz.es / bfernandez@hralaluz.es	www.hralaluz.es
090098	HOSPITAL SANTIAGO APÓSTOL	Ctra. de Orón, s/n	Miranda de Ebro	09200	947 34 90 00	gerente.hsap@saludcastillayleon.es	https://www.saludcastillayleon.es/HSApostolMiranda/es

* Hospital integrado dentro del Complejo Asistencial.

Tabla 1. Información de contacto de los hospitales de Castilla y León

Provincia/ Código	Nombre del Hospital	Dirección	Municipio	C.P.	Teléfono	Correo electrónico	Página Web
León							
240191	COMPLEJO ASISTENCIAL UNIVERSITARIO DE LEÓN	C/ Altos de Nava, s/n	León	24080	987 23 74 00		
240016	HOSPITAL DE LEÓN*	C/ Altos de Nava, s/n	León	24080	987 23 74 00	gerente.hleo@saludcastillayleon.es	www.saludcastillayleon.es/CHLeon/es
240021	HOSPITAL MONTE SAN ISIDRO*	Ctra. de Asturias, s/n	León	24008	987 22 72 50		
240093	HOSPITAL SANTA ISABEL*	Av. de Madrid, 118	León	24080	987 20 30 00		
240055	REGLA HM HOSPITALES	C/ Cardenal Landázuri, 2	León	24003	987 23 69 00	jsaz@hmhospitales.com	https://www.hmregla.com/
240074	HOSPITAL HM SAN FRANCISCO	C/ Marqueses de San Isidro, 11	León	24004	987 20 21 11	jsaz@hmhospitales.com	https://www.hmsanfrancisco.es/
240135	HOSPITAL EL BIERZO	C/ Médicos sin fronteras, 7	Ponferrada	24404	987 45 52 00	gerente.hbrz@saludcastillayleon.es	www.saludcastillayleon.es/HBierzoPonferrada/
240140	HOSPITAL DE LA REINA	C/ Hospital, 28	Ponferrada	24401	987 40 91 09	info@hospitaldelareina.com	www.hospitaldelareina.com
240188	HOSPITAL SAN JUAN DE DIOS LEÓN	Av. San Ignacio de Loyola, 73	San Andrés del Rabanedo	24010	987 23 25 00	hospitalleon@sjd.es	https://hospitalsanjuandedios.es/
240212	CLÍNICA PONFERRADA RECOLETAS	C/ Camino de Santiago, 101	Ponferrada	24404	987 42 37 32	admisión.hrponf@gruporecoletas.com	https://clinicaponferrada.es/
240220	HOSPITAL VALLE DE LACIANA	Av. de Asturias, s/n	Villablino	24100	987 48 10 57	araceli.frances@ute-orthem.provire.es	
Palencia							
340063	COMPLEJO ASISTENCIAL UNIVERSITARIO DE PALENCIA	Av. Donantes de sangre, s/n	Palencia	34005	979 16 70 00		
340014	HOSPITAL RIO CARRIÓN*	Av. Donantes de sangre, s/n	Palencia	34005	979 16 70 00	gerente.hrcr@saludcastillayleon.es	www.saludcastillayleon.es/CAPalencia/es
340029	HOSPITAL SAN TELMO*	Av. San Telmo, s/n	Palencia	34004	979 16 70 00		
340035	HOSPITAL PSIQUIÁTRICO SAN LUIS	Ctra. de Burgos, s/n	Palencia	34004	979 16 53 24	ch.palencia@hospitalarias.es	http://www.hospitalariaspalencia.es/
340040	ÁREA PSIQUIÁTRICA DEL CENTRO ASISTENCIAL SAN JUAN DE DIOS	Pº Padre Faustino Calvo, 46	Palencia	34005	979 74 23 00	sjdpalencia.hospital@sjd.es	www.sanjuandedios-palencia.com
340053	HOSPITAL RECOLETAS DE PALENCIA	Av. Simón Nieto, 31-34	Palencia	34005	979 74 77 00	admisión.hrp@gruporecoletas.com	http://www.gruporecoletas.com/centros-medicos/hospital-recoletas-palencia/

* Hospital integrado dentro del Complejo Asistencial.

Fuente: Consejería de Sanidad de la Junta de Castilla y León.

Tabla 1. Información de contacto de los hospitales de Castilla y León

Provincia/ Código	Nombre del Hospital	Dirección	Municipio	C.P.	Teléfono	Correo electrónico	Página Web
Salamanca							
370016	COMPLEJO ASISTENCIAL UNIVERSITARIO DE SALAMANCA	Pº de San Vicente, 58-182	Salamanca	37007	923 29 11 00		
370037	HOSPITAL UNIVERSITARIO DE SALAMANCA*	Pº de San Vicente, 58-182	Salamanca	37007	923 29 11 00	gerencia.husa@saludcastillayleon.es	https://www.saludcastillayleon.es/CASalamanca/es
370074	HOSPITAL LOS MONTALVOS*	Ctra. Ciudad Rodrigo, s/n	Carrascal de Barregas	37192	923 33 01 63		
370055	HOSPITAL GENERAL DE LA SANTÍSIMA TRINIDAD	Pº de Carmelitas, 74-94	Salamanca	37007	923 26 93 00	info@fhgst.es	www.fhgst.es
Segovia							
400019	COMPLEJO ASISTENCIAL DE SEGOVIA	Luis Erik Clavería Neurólogo, s/n	Segovia	40002	921 41 91 00		
400030	HOSPITAL GENERAL DE SEGOVIA*	Luis Erik Clavería Neurólogo, s/n	Segovia	40002	921 41 91 00	gerente.gasse@saludcastillayleon.es	https://www.saludcastillayleon.es/CASegovia/es
400045	HOSPITAL RECOLETAS SEGOVIA NUESTRA SEÑORA DE LA MISERICORDIA	C/ Dr. Velasco, 21-23	Segovia	40003	921 46 01 12	direccion.medica.hrsg@gruporecoletas.com	http://www.gruporecoletas.com/centros-medicos/hospital-recoletas-segovia/
400058	UNIDAD DE REHABILITACIÓN PSIQUIÁTRICA NTRA. SRA. DE LA FUENCISLA	Ctra. de la Granja, km. 7	Palazuelos de Eresma	40194	921 42 18 00	jmartin@dipsegovia.es	
Soria							
420040	COMPLEJO ASISTENCIAL DE SORIA	Pº Santa Bárbara, s/n	Soria	42005	975 23 43 00		
420011	HOSPITAL SANTA BÁRBARA*	Pº Santa Bárbara, s/n	Soria	42005	975 23 43 00	gerente.hsor@saludcastillayleon.es	www.saludcastillayleon.es/CASoria/es
420026	HOSPITAL VIRGEN DEL MIRÓN*	Ctra. de Logroño, 8	Soria	42005	975 22 08 50		
420051	HOSPITAL LA TORRE	Camino de los Royales, 8	Soria	42005	975950450	direccion@hospital-latorre.com	https://hospital-latorre.com/

* Hospital integrado dentro del Complejo Asistencial.

Fuente: Consejería de Sanidad de la Junta de Castilla y León.

Tabla 1. Información de contacto de los hospitales de Castilla y León

Provincia/ Código	Nombre del Hospital	Dirección	Municipio	C.P.	Teléfono	Correo electrónico	Página Web
Valladolid							
470014	HOSPITAL UNIVERSITARIO RÍO HORTEGA	C/ Dulzaina, 2	Valladolid	47012	983 42 04 00	gerente.hurh@saludcastillayleon.es	www.saludcastillayleon.es/HRHortega/es
470029	HOSPITAL CLÍNICO UNIVERSITARIO DE VALLADOLID	Av. Ramón y Cajal, 3	Valladolid	47003	983 42 00 00	gerente.hcuv@saludcastillayleon.es	https://www.saludcastillayleon.es/HCUValladolid/es
470053	SANATORIO SAGRADO CORAZÓN	C/ Fidel Recio, 1	Valladolid	47002	983 29 90 00	economia@sscvalladolid.com / rrhh@sscvalladolid.com	http://sscvalladolid.com/
470072	CENTRO HOSPITALARIO BENITO MENNI	Pº Juan Carlos I, 10	Valladolid	47008	983 27 26 00	chbm.valladolid@hospitalarias.es	http://www.benitomenni.org/
470091	HOSPITAL MEDINA DEL CAMPO	C/ de Peñaranda, 24	Medina del Campo	47400	983 83 80 00	gerente.hmdc@saludcastillayleon.es	https://www.saludcastillayleon.es/HMedinaCampo/es
470105	HOSPITAL DE VALLADOLID FELIPE II	C/ Felipe II, 9	Valladolid	47003	983 35 80 00	atepac.gmp.hva@gruporecoletas.com	http://www.gruporecoletas.com/centros-medicos/hospital-recoletas-felipe-ii/
470113	HOSPITAL RECOLETAS CAMPO GRANDE	Plaza de Colón, s/n	Valladolid	47007	983 13 55 55	coordinacion.medica.hcg@gruporecoletas.com	http://www.gruporecoletas.com/centros-medicos/hospital-recoletas-campo-grande/
Zamora							
490070	COMPLEJO ASISTENCIAL DE ZAMORA	Av. Requejo, 35	Zamora	49022	980 54 82 00		
490013	HOSPITAL VIRGEN DE LA CONCHA*	Av. Requejo, 35	Zamora	49022	980 54 82 00		
490028	HOSPITAL PROVINCIAL DE ZAMORA*	C/ Hernán Cortés, 40	Zamora	49021	980 52 02 00	gerente.hvcn@saludcastillayleon.es	https://www.saludcastillayleon.es/CAZamora/es
490065	HOSPITAL DE BENAVENTE*	C/ Calle Hospital San Juan, 4 – 6	Benavente	49600	980 63 19 00		
490081	HOSPITAL RECOLETAS DE ZAMORA	C/ Pinar, 7	Zamora	49023	980 54 53 00	admisión.hrza@gruporecoletas.com	http://www.gruporecoletas.com/centros-medicos/hospital-recoletas-zamora/

* Hospital integrado dentro del Complejo Asistencial.

Fuente: Consejería de Sanidad de la Junta de Castilla y León.

2.- Hospitales y camas según finalidad asistencial, dependencia funcional y dependencia patrimonial

Tabla 2. Número de hospitales por provincia, según su finalidad asistencial

	Finalidad Asistencial				Total
	General	Geriatría y/o larga estancia	Psiquiátrico	Rehabilitación Psico-física	
Ávila	2	0	1	0	3
Burgos	4	2	0	0	6
León	7	1	0	0	8
Palencia	2	0	2	0	4
Salamanca	2	0	0	0	2
Segovia	2	0	1	0	3
Soria	2	0	0	0	2
Valladolid	6	0	0	1	7
Zamora	2	0	0	0	2
Castilla y León	29	3	4	1	37

Nota: Todos los hospitales integrados dentro de un mismo Complejo Asistencial, se contabilizan como un único hospital. La finalidad asistencial de los Complejos se considera 'General', ya que es la actividad a la que el conjunto de hospitales que los integran dedican la mayor parte de sus recursos, tanto humanos como de equipamiento.

Fuente: Consejería de Sanidad de la Junta de Castilla y León.

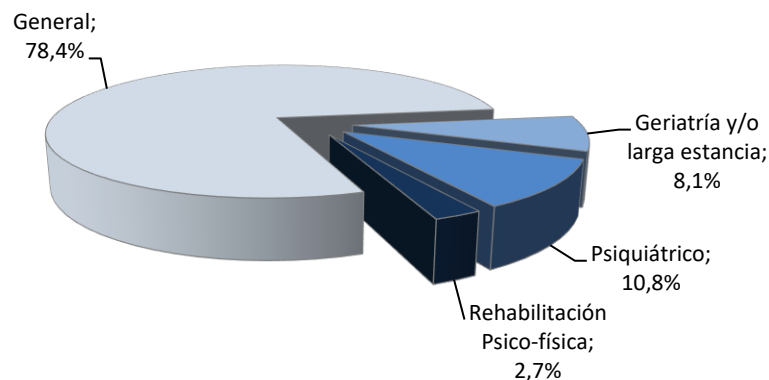
Tabla 3. Número de camas por provincia, según la finalidad asistencial del hospital

	Finalidad Asistencial				Total
	General	Geriatría y/o larga estancia	Psiquiátrico	Rehabilitación Psico-física	
Ávila	473	0	80	0	553
Burgos	1.198	205	0	0	1.403
León	2.069	15	0	0	2.084
Palencia	517	0	303	0	820
Salamanca	1.105	0	0	0	1.105
Segovia	417	0	56	0	473
Soria	352	0	0	0	352
Valladolid	1.745	0	0	240	1.985
Zamora	584	0	0	0	584
Castilla y León	8.460	220	439	240	9.359

Nota: La finalidad asistencial de los Complejos se considera 'General', ya que es la actividad a la que el conjunto de hospitales que los integran dedican la mayor parte de sus recursos, tanto humanos como de equipamiento.

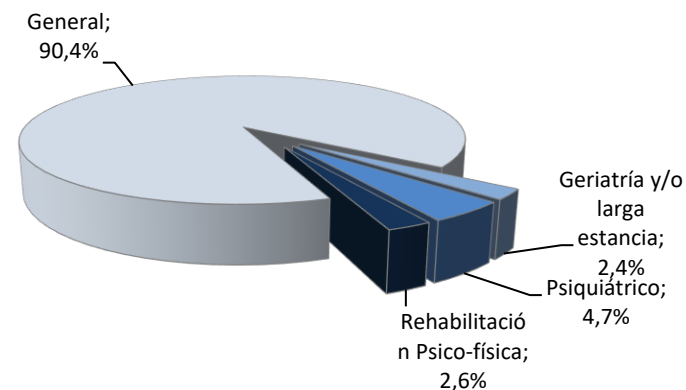
Fuente: Consejería de Sanidad de la Junta de Castilla y León.

Gráfico 1. Porcentaje de hospitales según su finalidad asistencial



Fuente: Consejería de Sanidad de la Junta de Castilla y León.

Gráfico 2. Porcentaje de camas según la finalidad asistencial del hospital



Fuente: Consejería de Sanidad de la Junta de Castilla y León.

Tabla 4. Número de hospitales por provincia, según su dependencia funcional

	Dependencia Funcional						Total
	SACYL	Diputación	Comunidad Autónoma	Privado-benéfico (Iglesia)	Otro privado-benéfico	Privado no benéfico	
Ávila	1	0	0	0	0	2	3
Burgos	3	0	0	1	0	2	6
León	2	0	1	2	1	2	8
Palencia	1	0	0	2	0	1	4
Salamanca	1	0	0	0	1	0	2
Segovia	1	1	0	0	0	1	3
Soria	1	0	0	0	0	1	2
Valladolid	3	0	0	2	0	2	7
Zamora	1	0	0	0	0	1	2
Castilla y León	14	1	1	7	2	12	37

Nota: Todos los hospitales integrados dentro de un mismo Complejo Asistencial, se contabilizan como un único hospital.

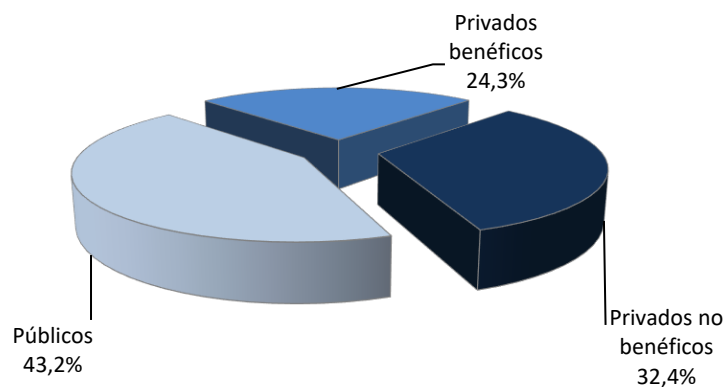
Fuente: Consejería de Sanidad de la Junta de Castilla y León.

Tabla 5. Número de camas por provincia, según la dependencia funcional del hospital

	Dependencia Funcional						Total
	SACYL	Diputación	Comunidad Autónoma	Privado-benéfico (Iglesia)	Otro privado-benéfico	Privado no benéfico	
Ávila	440	0	0	0	0	113	553
Burgos	1.106	0	0	160	0	137	1.403
León	1.449	0	15	427	72	121	2.084
Palencia	495	0	0	303	0	22	820
Salamanca	999	0	0	0	106	0	1.105
Segovia	381	56	0	0	0	36	473
Soria	323	0	0	0	0	29	352
Valladolid	1.492	0	0	315	0	178	1.985
Zamora	540	0	0	0	0	44	584
Castilla y León	7.225	56	15	1.205	178	680	9.359


Fuente: Consejería de Sanidad de la Junta de Castilla y León.

Gráfico 3. Porcentaje de hospitales según su dependencia funcional



Fuente: Consejería de Sanidad de la Junta de Castilla y León.

Gráfico 4. Porcentaje de camas según la dependencia funcional del hospital



Fuente: Consejería de Sanidad de la Junta de Castilla y León.

Tabla 6. Número de hospitales por provincia, según su dependencia patrimonial

	Dependencia Patrimonial									Total
	Seguridad social	Comunidad Autónoma	Diputación	Municipio	Entidades públicas	Privado-benéfico (Cruz Roja)	Privado-benéfico (Iglesia)	Otro privado-benéfico	Privado no benéfico	
Ávila	0	0	0	0	1	0	0	0	2	3
Burgos	1	0	0	0	1	1	1	1	1	6
León	1	0	0	1	1	0	2	1	2	8
Palencia	0	0	0	0	1	0	2	0	1	4
Salamanca	0	0	0	0	1	0	0	1	0	2
Segovia	1	0	1	0	0	0	0	1	0	3
Soria	0	0	0	0	1	0	0	0	1	2
Valladolid	2	1	0	0	0	0	2	0	2	7
Zamora	0	1	0	0	0	0	0	0	1	2
Castilla y León	5	2	1	1	6	1	7	4	10	37

Nota: Todos los hospitales integrados dentro de un mismo Complejo Asistencial, se contabilizan como un único hospital.

La dependencia patrimonial de los Complejos es considerada 'Entidades públicas' cuando los edificios que los integran tienen dependencias patrimoniales distintas.

Fuente: Consejería de Sanidad de la Junta de Castilla y León.

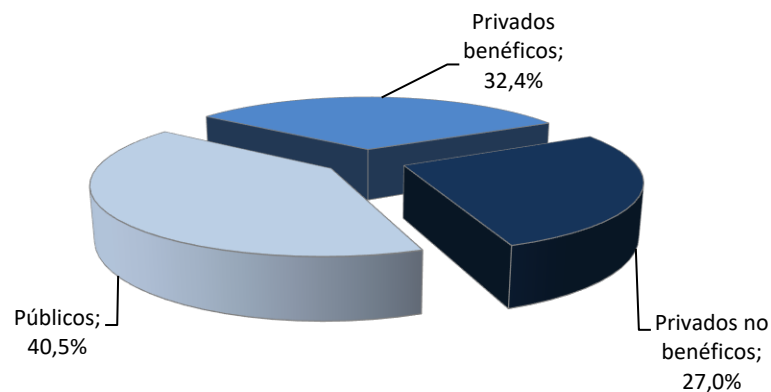
Tabla 7. Número de camas por provincia, según la dependencia patrimonial del hospital

	Dependencia Patrimonial									Total
	Seguridad social	Comunidad Autónoma	Diputación	Municipio	Entidades públicas	Privado-benéfico (Cruz Roja)	Privado-benéfico (Iglesia)	Otro privado-benéfico	Privado no benéfico	
Ávila	0	0	0	0	440	0	0	0	113	553
Burgos	114	0	0	0	865	92	160	127	45	1.403
León	413	0	0	15	1.036	0	427	72	121	2.084
Palencia	0	0	0	0	495	0	303	0	22	820
Salamanca	0	0	0	0	999	0	0	106	0	1.105
Segovia	381	0	56	0	0	0	0	36	0	473
Soria	0	0	0	0	323	0	0	0	29	352
Valladolid	896	596	0	0	0	0	315	0	178	1.985
Zamora	0	540	0	0	0	0	0	0	44	584
Castilla y León	1.804	1.136	56	15	4.158	92	1.205	341	552	9.359

Nota: La dependencia patrimonial de los Complejos es considerada 'Entidades públicas' cuando los edificios que los integran tienen dependencias patrimoniales distintas.

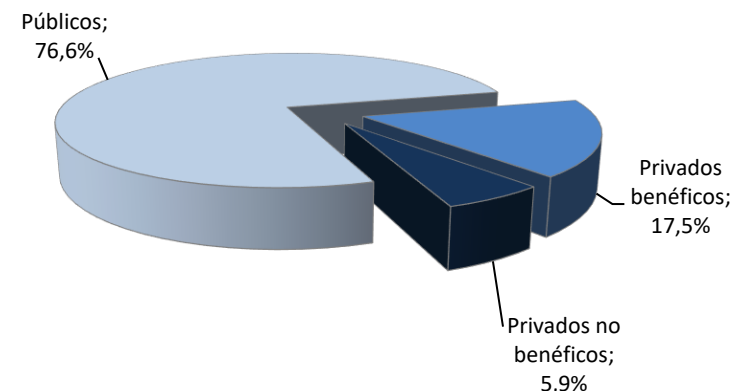
Fuente: Consejería de Sanidad de la Junta de Castilla y León.

Gráfico 5. Porcentaje de hospitales según su dependencia patrimonial



Fuente: Consejería de Sanidad de la Junta de Castilla y León.

Gráfico 6. Porcentaje de camas según la dependencia patrimonial del hospital



Fuente: Consejería de Sanidad de la Junta de Castilla y León.

Tabla 8. Número de hospitales por dependencia funcional, según su finalidad asistencial

	Finalidad Asistencial				Total
	General	Geriatría y/o larga estancia	Psiquiátrico	Rehabilitación Psico-física	
SACYL	14	0	0	0	14
Diputación	0	0	1	0	1
Comunidad Autónoma	0	1	0	0	1
Privado benéfico (Iglesia)	3	1	2	1	7
Otro privado benéfico	2	0	0	0	2
Privado no benéfico	10	1	1	0	12
Total	29	3	4	1	37

Nota: Todos los hospitales integrados dentro de un mismo Complejo Asistencial, se contabilizan como un único hospital. La finalidad asistencial de los Complejos se considera 'General', ya que es la actividad a la que el conjunto de hospitales que los integran dedican la mayor parte de sus recursos, tanto humanos como de equipamiento.
Fuente: Consejería de Sanidad de la Junta de Castilla y León.

Tabla 9. Número de camas por dependencia funcional, según la finalidad asistencial del hospital

	Finalidad Asistencial				Total
	General	Geriatría y/o larga estancia	Psiquiátrico	Rehabilitación Psico-física	
SACYL	7.225	0	0	0	7.225
Diputación	0	0	56	0	56
Comunidad Autónoma	0	15	0	0	15
Privado benéfico (Iglesia)	502	160	303	240	1.205
Otro privado benéfico	178	0	0	0	178
Privado no benéfico	555	45	80	0	680
Total	8.460	220	439	240	9.359

Nota: La finalidad asistencial de los Complejos se considera 'General', ya que es la actividad a la que el conjunto de hospitales que los integran dedican la mayor parte de sus recursos, tanto humanos como de equipamiento.

Fuente: Consejería de Sanidad de la Junta de Castilla y León.

3.- Dotación tecnológica

Tabla 10. Número de equipos de alta tecnológica por hospital

(Continúa)

		TAC	RM	GAM	HEM	ASD	LIT	BCO	ALI	SPECT	PET	MAMOS	DO	DIAL	BRAQ	PROTON	NEURO
Ávila																	
050061	COMPLEJO ASISTENCIAL DE ÁVILA	3	1	0	0	0	0	0	0	0	0	2	1	16	0	0	1
050049	HOSPITAL SANTA TERESA	1	1	0	0	0	1	0	0	0	0	1	1	0	0	0	0
050072	HOSPITAL DE SALUD MENTAL CASTA SALUD ARÉVALO	0	0	0	0	0	0	0	0	0	0	0	0	0	0	0	0
Burgos																	
090133	COMPLEJO ASISTENCIAL UNIVERSITARIO DE BURGOS	3	2	2	1	1	0	0	2	0	1	2	1	42	0	0	0
090047	HOSPITAL RECOLETAS DE BURGOS	2	1	0	0	0	1	0	0	0	0	1	0	1	0	0	1
090050	HOSPITAL SAN JUAN DE DIOS BURGOS	0	0	0	0	0	0	0	0	0	0	0	0	0	0	0	0
090079	HOSPITAL SANTOS REYES	1	0	0	0	0	0	0	0	0	0	1	0	0	0	0	0
090085	HOSPITAL RESIDENCIA ASISTIDA DE LA LUZ	0	0	0	0	0	0	0	0	0	0	0	0	0	0	0	0
090098	HOSPITAL SANTIAGO APÓSTOL	1	0	0	0	0	0	0	0	0	0	2	0	12	0	0	0
León																	
240191	COMPLEJO ASISTENCIAL UNIVERSITARIO DE LEÓN	4	2	2	2	2	1	0	2	2	0	3	1	32	0	0	1
240055	REGLA HM HOSPITALES	1	1	0	0	0	1	0	0	0	0	1	0	0	0	0	0
240074	HOSPITAL HM SAN FRANCISCO	1	1	1	0	0	0	0	0	0	0	0	1	0	0	0	0
240135	HOSPITAL EL BIERZO	3	1	0	0	0	0	0	0	0	0	2	0	13	0	0	0
240140	HOSPITAL DE LA REINA	1	1	0	0	0	0	0	0	0	0	1	0	0	0	0	0
240188	HOSPITAL SAN JUAN DE DIOS LEÓN	1	1	0	0	0	0	0	0	0	0	1	1	0	0	0	1
240212	CLÍNICA PONFERRADA RECOLETAS	1	1	0	0	0	0	0	0	0	0	1	1	0	0	0	0
240220	HOSPITAL VALLE DE LACIANA	0	0	0	0	0	0	0	0	0	0	0	0	0	0	0	0
Palencia																	
340063	COMPLEJO ASISTENCIAL UNIVERSITARIO DE PALENCIA	2	1	0	0	0	0	0	0	0	0	3	1	30	0	0	0
340035	HOSPITAL PSIQUIÁTRICO SAN LUIS	0	0	0	0	0	0	0	0	0	0	0	0	0	0	0	0
340040	ÁREA PSIQUIÁTRICA DEL CENTRO ASISTENCIAL SAN JUAN DE DIOS	0	0	0	0	0	0	0	0	0	0	0	0	0	0	0	0
340053	HOSPITAL RECOLETAS DE PALENCIA	1	1	0	0	0	0	0	0	0	0	1	0	0	0	0	0

Fuente: Consejería de Sanidad de la Junta de Castilla y León.

Tabla 10. Número de equipos de alta tecnológica por hospital

	TAC	RM	GAM	HEM	ASD	LIT	BCO	ALI	SPECT	PET	MAMOS	DO	DIAL	BRAQ	PROTON	NEURO	
Salamanca																	
370016	COMPLEJO ASISTENCIAL UNIVERSITARIO DE SALAMANCA	4	4	1	2	3	0	0	2	3	1	4	1	51	1	0	2
370055	HOSPITAL GENERAL DE LA SANTÍSIMA TRINIDAD	1	1	1	0	0	0	0	0	1	0	1	1	0	0	0	0
Segovia																	
400019	COMPLEJO ASISTENCIAL DE SEGOVIA	2	1	0	0	0	0	0	0	0	0	2	1	17	0	0	0
400045	HOSPITAL RECOLETAS SEGOVIA NUESTRA SEÑORA DE LA MISERICORDIA	1	1	0	0	0	0	0	1	0	0	1	0	0	0	0	0
400058	UNIDAD DE REHABILITACIÓN PSIQUIÁTRICA NTRA. SRA. DE LA FUENCISLA	0	0	0	0	0	0	0	0	0	0	0	0	0	0	0	0
Soria																	
420040	COMPLEJO ASISTENCIAL DE SORIA	2	1	0	0	0	0	0	0	0	0	1	1	23	0	0	0
420051	HOSPITAL LA TORRE	1	1	0	0	0	0	0	0	0	0	1	0	0	0	0	0
Valladolid																	
470014	HOSPITAL UNIVERSITARIO RÍO HORTEGA	2	2	0	0	1	0	0	0	0	0	3	1	23	0	0	1
470029	HOSPITAL CLÍNICO UNIVERSITARIO DE VALLADOLID	4	3	1	3	2	0	0	3	2	0	2	0	30	1	0	1
470053	SANATORIO SAGRADO CORAZÓN	1	1	0	0	1	0	0	0	0	0	1	0	0	0	0	0
470072	CENTRO HOSPITALARIO BENITO MENNI	0	0	0	0	0	0	0	0	0	0	0	0	0	0	0	0
470091	HOSPITAL MEDINA DEL CAMPO	1	0	0	0	0	0	0	0	0	0	1	0	0	0	0	0
470105	HOSPITAL DE VALLADOLID FELIPE II	1	1	0	0	0	1	0	0	0	0	0	0	0	0	0	0
470113	HOSPITAL RECOLETAS CAMPO GRANDE	1	1	0	1	0	0	0	1	0	1	0	0	0	0	0	0
Zamora																	
490070	COMPLEJO ASISTENCIAL DE ZAMORA	4	1	0	0	1	0	0	1	0	0	4	1	33	0	0	0
490081	HOSPITAL RECOLETAS DE ZAMORA	1	1	0	0	0	0	0	0	0	0	1	0	0	0	0	0
Castilla y León	52	34	8	9	11	5	0	12	8	3	44	14	323	2	0	8	

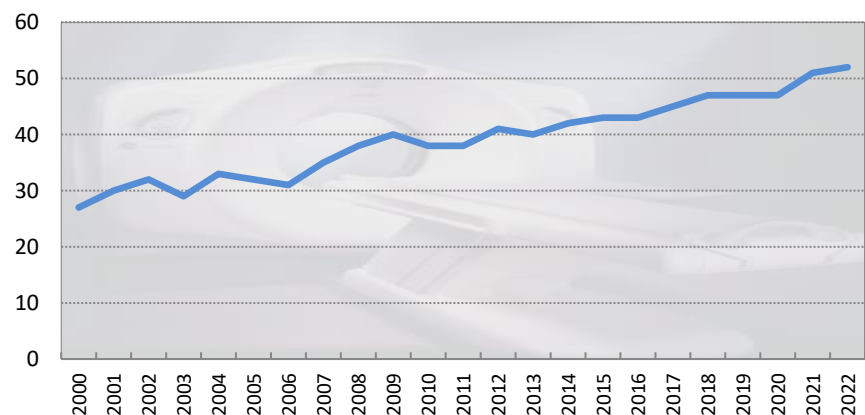
Fuente: Consejería de Sanidad de la Junta de Castilla y León.

ABREVIATURAS EMPLEADAS:

TAC	Tomografía axial computarizada
RM	Resonancia magnética
GAM	Gammacámara
HEM	Sala de hemodinámica
ASD	Angiografía por sustracción digital
LIT	Litotricia extracorpórea por ondas de choque
BCO	Bomba de cobalto
ALI	Acelerador de partículas
SPECT	Tomografía por emisión de fotones

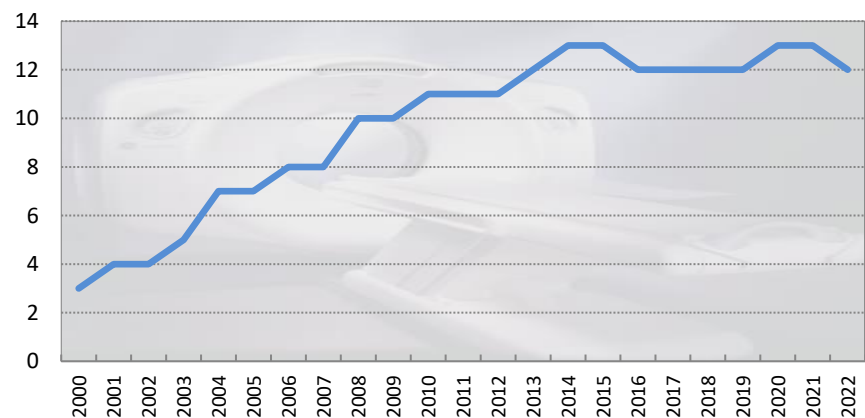
PET	Tomografía por emisión de positrones
MAMOS	Mamógrafo
DO	Densitómetro óseo
DIAL	Equipo de hemodiálisis
BRAQ	Equipos de braquiterapia
PROTON	Equipos de protonterapia
NEURO	Neuronavegador

Gráfico 7. Número de equipos de tomografía axial computarizada en funcionamiento. Años 2000-2022



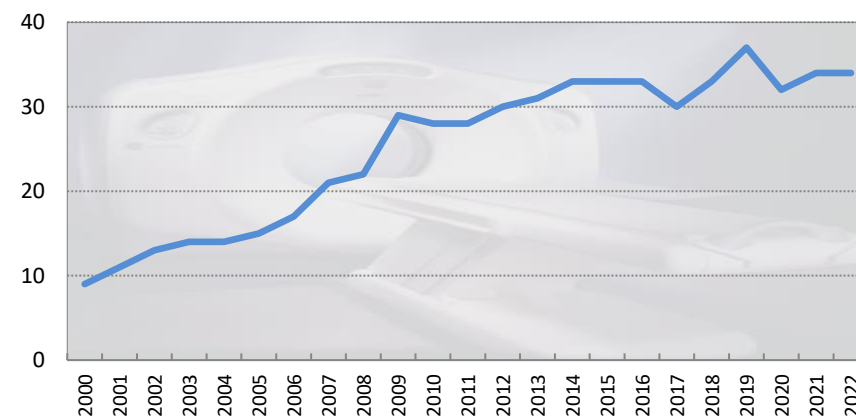
Fuente: Consejería de Sanidad de la Junta de Castilla y León.

Gráfico 9. Número de aceleradores de partículas en funcionamiento. Años 2000-2022



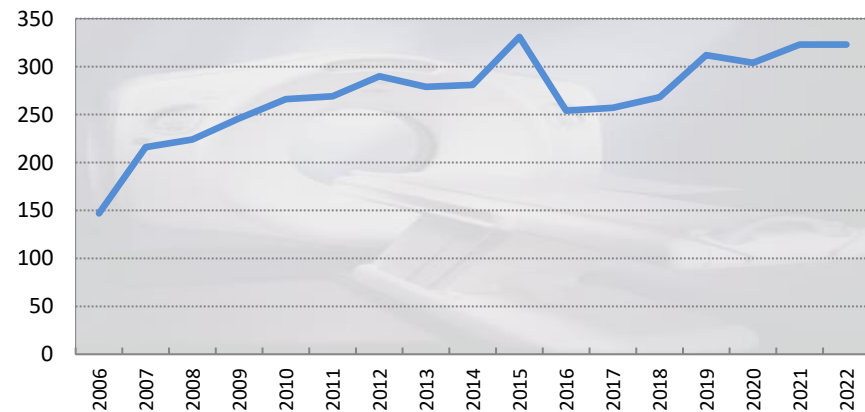
Fuente: Consejería de Sanidad de la Junta de Castilla y León.

Gráfico 8. Número de equipos de resonancia magnética en funcionamiento. Años 2000-2022



Fuente: Consejería de Sanidad de la Junta de Castilla y León.

Gráfico 10. Número de equipos de hemodiálisis en funcionamiento. Años 2006-2022



Nota: El descenso del número de equipos de hemodiálisis en funcionamiento en 2016 es debido a un cambio en la metodología del recuento.

Fuente: Consejería de Sanidad de la Junta de Castilla y León.

4.- Anexos

Índice de tablas

<i>Tabla 1. Información de contacto de los hospitales de Castilla y León.....</i>	<i>3</i>
<i>Tabla 2. Número de hospitales por provincia, según su finalidad asistencial</i>	<i>7</i>
<i>Tabla 3. Número de camas por provincia, según la finalidad asistencial del hospital</i>	<i>7</i>
<i>Tabla 4. Número de hospitales por provincia, según su dependencia funcional.....</i>	<i>8</i>
<i>Tabla 5. Número de camas por provincia, según la dependencia funcional del hospital.....</i>	<i>9</i>
<i>Tabla 6. Número de hospitales por provincia, según su dependencia patrimonial.....</i>	<i>10</i>
<i>Tabla 7. Número de camas por provincia, según la dependencia patrimonial del hospital.....</i>	<i>10</i>
<i>Tabla 8. Número de hospitales por dependencia funcional, según su finalidad asistencial.....</i>	<i>11</i>
<i>Tabla 9. Número de camas por dependencia funcional, según la finalidad asistencial del hospital.....</i>	<i>12</i>
<i>Tabla 10. Número de equipos de alta tecnológica por hospital</i>	<i>13</i>

Índice de gráficos

<i>Gráfico 1. Porcentaje de hospitales según su finalidad asistencial</i>	<i>8</i>
<i>Gráfico 2. Porcentaje de camas según la finalidad asistencial del hospital</i>	<i>8</i>
<i>Gráfico 3. Porcentaje de hospitales según su dependencia funcional.....</i>	<i>9</i>
<i>Gráfico 4. Porcentaje de camas según la dependencia funcional del hospital.....</i>	<i>9</i>
<i>Gráfico 5. Porcentaje de hospitales según su dependencia patrimonial.....</i>	<i>11</i>
<i>Gráfico 6. Porcentaje de camas según la dependencia patrimonial del hospital.....</i>	<i>11</i>
<i>Gráfico 7. Número de equipos de tomografía axial computarizada en funcionamiento. Años 2000-2022.....</i>	<i>15</i>
<i>Gráfico 9. Número de aceleradores de partículas en funcionamiento. Años 2000-2022</i>	<i>15</i>
<i>Gráfico 8. Número de equipos de resonancia magnética en funcionamiento. Años 2000-2022.....</i>	<i>15</i>
<i>Gráfico 10. Número de equipos de hemodiálisis en funcionamiento. Años 2006-2022</i>	<i>15</i>

Glosario de términos

Camas instaladas

Se consideran camas instaladas a 31 de diciembre aquellas que constituyen la dotación fija del hospital y que están en disposición de ser usadas, aunque algunas de ellas puedan, por diversas razones, no estar en servicio en esa fecha.

Las camas que aquí se contabilizan son las destinadas a la atención continuada de pacientes ingresados, incluyendo las incubadoras fijas así como las destinadas a cuidados especiales: intensivos, coronarios, quemados, etc. Por el contrario, no se incluyen como camas instaladas las destinadas a observación en el servicio de urgencias, las de reanimación postquirúrgica, las destinadas a hemodiálisis ambulatoria, las camas de acompañantes, las de inducción preanestésica, las utilizadas para exploraciones especiales (endoscopia, laboratorio, etc.), las utilizadas para hospital de día, las destinadas a personal del centro sanitario, las camas supletorias ni las cunas para los recién nacidos sanos.

Finalidad asistencial

Actividad a la que el Centro dedica la mayor parte de sus recursos, tanto humanos como de equipamiento. En este Catálogo, los hospitales se clasifican en:

- General
- Psiquiátrico
- Geriatría y/o larga estancia
- Rehabilitación Psico-física

Se considera como *Hospital General* aquel destinado a la atención de pacientes afectos de patología variada y que atiende las áreas de medicina, cirugía, obstetricia y ginecología y pediatría. También se considera *General* cuando, aun faltando o estando escasamente desarrollada alguna de estas áreas, no se concentre la mayor parte de su actividad asistencial en una determinada. Cuando la asistencia se centre en procesos patológicos relacionados con la salud mental, el hospital tiene la consideración de *Psiquiátrico*; cuando dedique su atención a enfermos de edad avanzada o que precisen estancias prolongadas, se le considera *Geriátrico y/o larga estancia*. Por último, se consideran *Hospitales de Rehabilitación Psico-física* los que se encargan de rehabilitación integral de enfermos de diversas patologías: enfermedad mental, daño cerebral, cualquier tipo de convalecencia y otras discapacidades.

Dependencia funcional

Es el organismo o entidad jurídica de quien depende, es decir, la persona física o jurídica que ejerce dominio o jurisdicción, jerárquica o funcional, más inmediata sobre el establecimiento sanitario. En este Catálogo, los hospitales se clasifican en:

- SACYL
- Diputación
- Comunidad Autónoma
- Privado-benéfico (Iglesia)
- Otro privado-benéfico
- Privado no benéfico

Dependencia patrimonial

Persona física o jurídica propietaria, al menos, del inmueble ocupado por el Centro Sanitario. En este Catálogo, los hospitales se clasifican en:

- Seguridad Social
- Comunidad Autónoma
- Diputación
- Municipio
- Entidades públicas
- Privado- benéfico (Cruz Roja)
- Privado- benéfico (Iglesia)
- Otro privado benéfico
- Privado no benéfico

Existen algunos casos en los que la propiedad es compartida por varios organismos públicos, como es el caso de los Complejos, en cuyo caso aparecen como *Entidades públicas*.

Dotación tecnológica

Se recoge el número de equipos de alta tecnología en funcionamiento, sean o no propiedad del centro, y con independencia de que estén gestionados por empresas o particulares ajenos: tomografía axial computarizada, equipos de resonancia magnética, equipos de gammacámara, salas de hemodinámica, angiografía por sustracción digital, litotricia por ondas de choque, bomba de cobalto, acelerador de partículas, tomografía por emisión de fotones, tomografía por emisión de positrones, mamógrafos, densitómetros óseos, equipos de hemodiálisis, equipos de braquiterapia y neuronavegadores.

