

























































































































### Cobertura de vacunación según por grupo de edad y provincia de residencia del vacunado

actualizado a 04/12/2023



		Ávila	Burgos	León	Palencia	Salamanca	Segovia	Soria	Valladolid	Zamora	Castilla y León
Grupos de edad (años)	Grupo de edad (años)										
	Menores de 2 (6 meses- 24 meses)*	 48,2%	 34,8%	 43,9%	 34,2%	 55,0%	 40,1%	 33,7%	 48,7%	 48,5%	 44,3%
	[2 a 5]	 39,9%	 20,2%	 30,2%	 26,4%	 34,4%	 25,7%	 27,3%	 31,3%	 32,5%	 29,6%
	[5 a 15]	 8,5%	 3,8%	 5,9%	 5,2%	 7,0%	 7,0%	 5,2%	 7,0%	 6,9%	 6,2%
	[15 a 60]	 9,5%	 6,9%	 6,2%	 8,3%	 8,1%	 8,5%	 8,9%	 8,6%	 8,0%	 7,9%
	[60 a 65]	 34,2%	 28,0%	 26,5%	 31,2%	 29,7%	 32,4%	 35,1%	 32,5%	 30,7%	 30,3%
	[65 a 70]	 56,3%	 49,6%	 45,9%	 50,3%	 48,7%	 54,3%	 57,8%	 51,2%	 50,5%	 50,3%
	[70 a 75]	 65,2%	 62,6%	 57,4%	 63,9%	 57,1%	 64,4%	 69,5%	 60,8%	 62,3%	 61,1%
	75 o más	 76,2%	 77,1%	 70,2%	 77,2%	 71,6%	 76,6%	 79,5%	 76,8%	 75,9%	 74,8%
	<b>Total</b>	 <b>27,9%</b>	 <b>23,6%</b>	 <b>24,0%</b>	 <b>26,2%</b>	 <b>25,6%</b>	 <b>24,6%</b>	 <b>27,4%</b>	 <b>25,0%</b>	 <b>29,1%</b>	 <b>25,4%</b>
	<i>Menores de 60</i>	 10,8%	 7,3%	 7,3%	 8,8%	 9,4%	 9,3%	 9,3%	 9,7%	 9,0%	 8,8%
<i>60 o más</i>	 61,1%	 57,7%	 53,7%	 58,4%	 55,9%	 59,7%	 64,0%	 58,6%	 59,9%	 57,7%	
<i>65 o más</i>	 69,1%	 66,8%	 61,6%	 67,0%	 63,3%	 68,5%	 72,5%	 66,4%	 67,4%	 65,8%	

\*Coberturas calculadas con población 6 meses o más, que es la susceptible de recibir la vacuna de la Gripe. Población estimada (0,5 \* cohorte 0 años + cohorte de 1 año).

Fuente: Elaborado propia con datos de la Dirección General de Salud Pública. Consejería de Sanidad. Junta de Castilla y León. Población a 1 de enero de 2022. Cifras de población, INE