

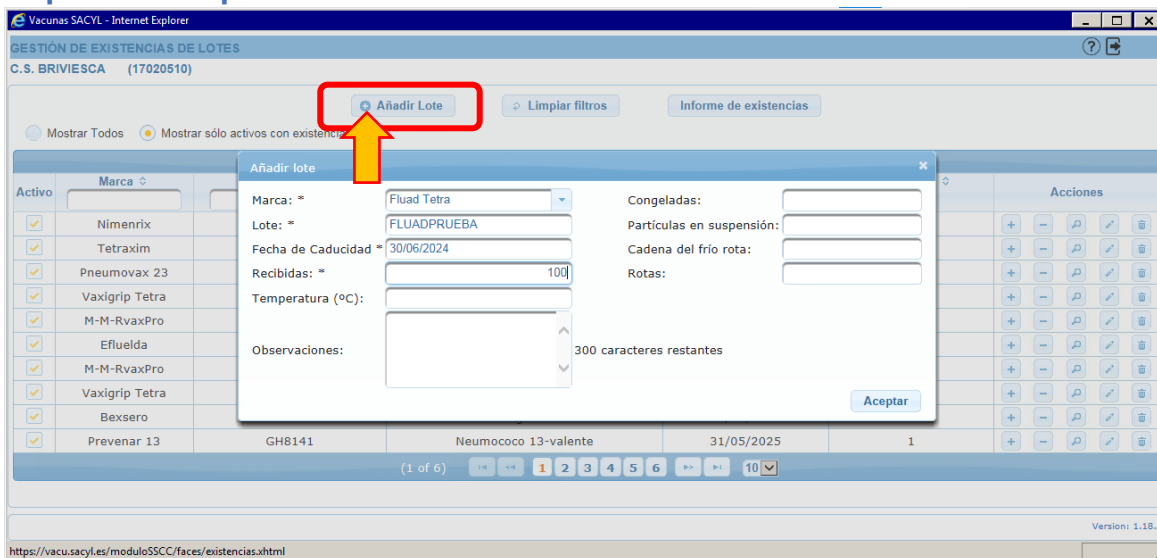
## **Registro en la historia clínica de la administración de vacunas**

### **Índice**

Crear un lote en el almacén .....	2
Si es la primera vez que se recibe ese lote .....	2
Si ese lote se ha recibido más veces .....	2
Si se ha equivocado al introducir el lote.....	3
Captar activamente a la población diana .....	4
Identificar a las personas institucionalizadas .....	5
Registrar la administración.....	6
Dosis de calendario.....	7
Dosis de indicación específica .....	8
Registrar la no administración.....	9
Dosis de calendario.....	9
Dosis de indicación específica .....	10
Registrar una dosis después de haber registrado su no administración .....	11
Borrar una dosis.....	12
Más información.....	13

## Crear un lote en el almacén

Si es la primera vez que se recibe ese lote

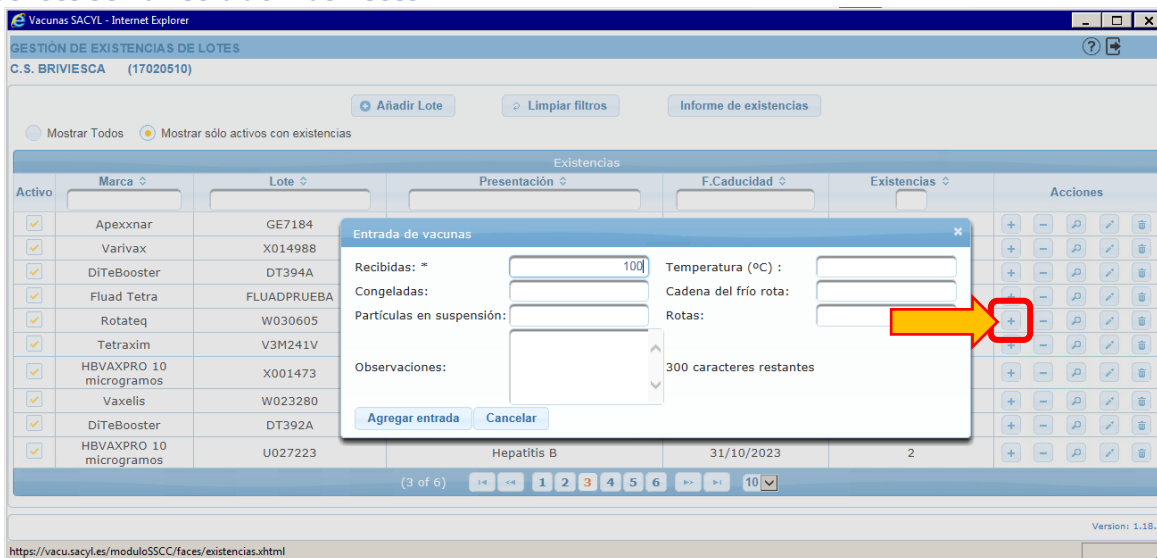


The screenshot shows the 'GESTIÓN DE EXISTENCIAS DE LOTES' interface for 'C.S. BRIVIESCA (17020510)'. The 'Añadir Lote' button is highlighted with a red box and an orange arrow. The 'Añadir lote' dialog box is open, showing the following fields:

- Marca: \* Flud Tetra
- Lote: \* FLUADPRUEBA
- Fecha de Caducidad: \* 30/06/2024
- Recibidas: \* 100
- Temperatura (°C):
- Observaciones: 300 caracteres restantes
- Congeladas:
- Partículas en suspensión:
- Cadena del frío rota:
- Rotas:

The 'Aceptar' button is visible at the bottom right of the dialog box.

Si ese lote se ha recibido más veces



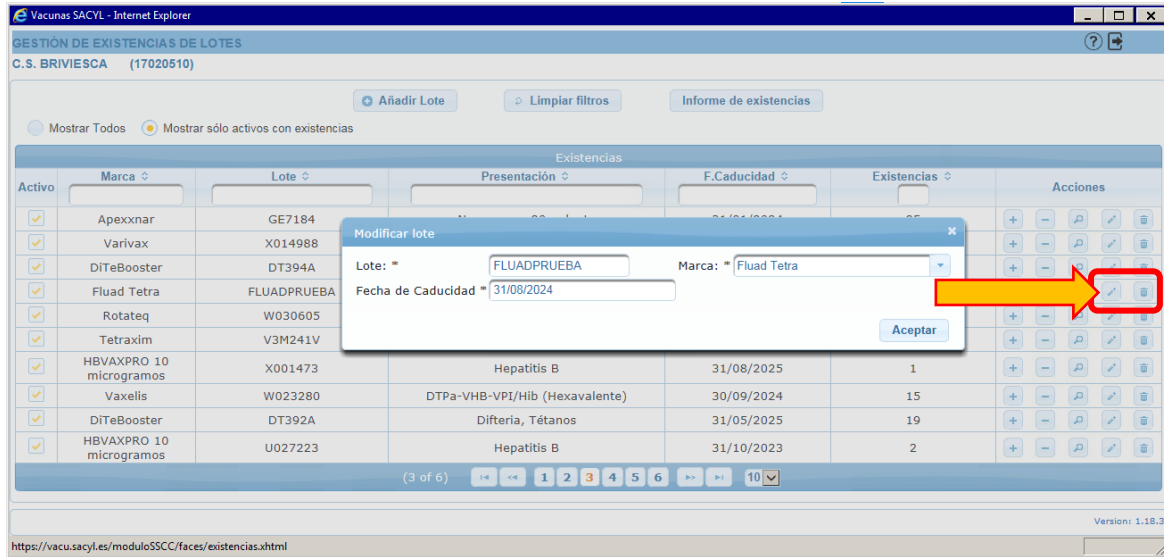
The screenshot shows the 'GESTIÓN DE EXISTENCIAS DE LOTES' interface for 'C.S. BRIVIESCA (17020510)'. The 'Añadir Lote' button is highlighted with a red box and an orange arrow. The 'Entrada de vacunas' dialog box is open, showing the following fields:

- Recibidas: \* 100
- Temperatura (°C):
- Congeladas:
- Partículas en suspensión:
- Observaciones: 300 caracteres restantes
- Cadena del frío rota:
- Rotas:

The 'Agregar entrada' and 'Cancelar' buttons are visible at the bottom of the dialog box. A red box and orange arrow highlight the '+' button in the 'Acciones' column of the table below the dialog box.

### Si se ha equivocado al introducir el lote

Si todavía no se ha administrado ninguna dosis de un lote, puede modificarlo o borrarlo.



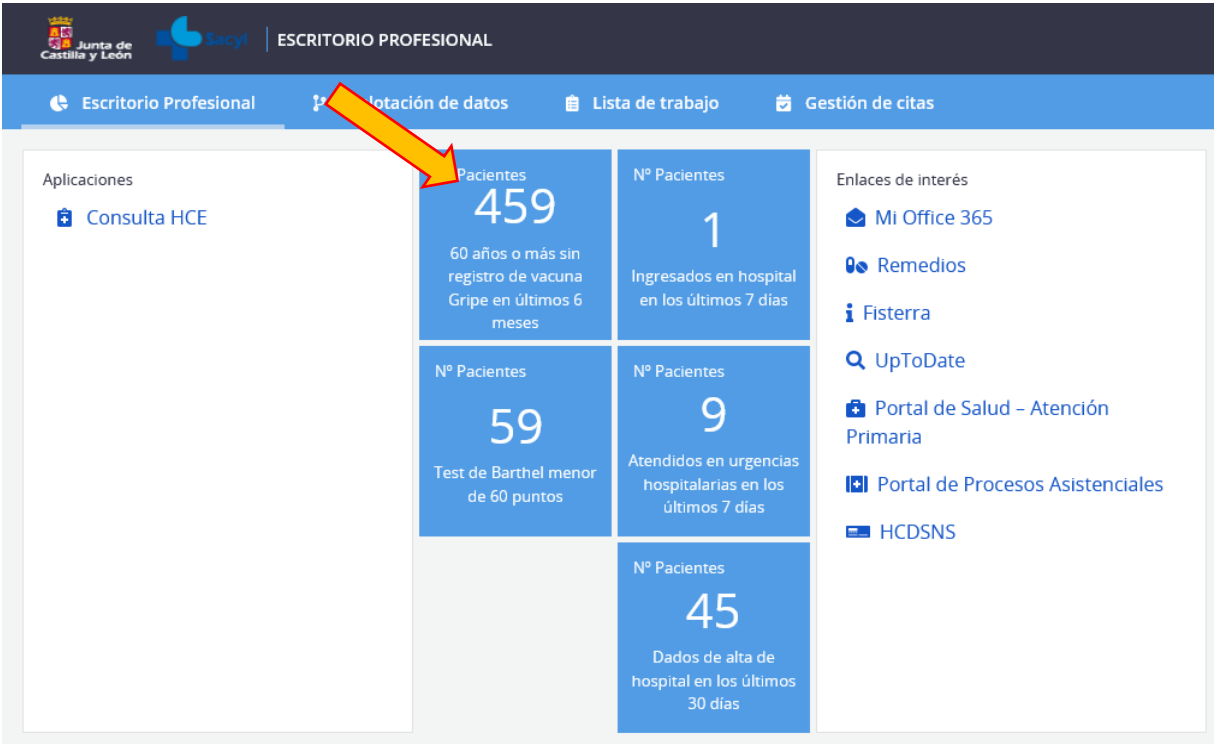
The screenshot shows the 'GESTIÓN DE EXISTENCIAS DE LOTES' interface. A table lists vaccine lots with columns for 'Activo', 'Marca', 'Lote', 'Presentación', 'F.Caducidad', 'Existencias', and 'Acciones'. A modal dialog 'Modificar lote' is open, showing fields for 'Lote: \*' (FLUADPRUEBA), 'Marca: \*' (Fluad Tetra), and 'Fecha de Caducidad \*' (31/08/2024). A red arrow points to the delete icon in the 'Acciones' column of the 'Fluad Tetra' row.

Activo	Marca	Lote	Presentación	F.Caducidad	Existencias	Acciones
<input checked="" type="checkbox"/>	Apexxnar	GE7184				+ - [edit] [delete]
<input checked="" type="checkbox"/>	Varivax	X014988				+ - [edit] [delete]
<input checked="" type="checkbox"/>	DiTeBooster	DT394A				+ - [edit] [delete]
<input checked="" type="checkbox"/>	Fluad Tetra	FLUADPRUEBA				+ - [edit] [delete]
<input checked="" type="checkbox"/>	Rotateq	W030605				+ - [edit] [delete]
<input checked="" type="checkbox"/>	Tetraxim	V3M241V				+ - [edit] [delete]
<input checked="" type="checkbox"/>	HBVAXPRO 10 microgramos	X001473	Hepatitis B	31/08/2025	1	+ - [edit] [delete]
<input checked="" type="checkbox"/>	Vaxelis	W023280	DTPa-VHB-VPI/Hib (Hexavalente)	30/09/2024	15	+ - [edit] [delete]
<input checked="" type="checkbox"/>	DiTeBooster	DT392A	Difteria, Tétanos	31/05/2025	19	+ - [edit] [delete]
<input checked="" type="checkbox"/>	HBVAXPRO 10 microgramos	U027223	Hepatitis B	31/10/2023	2	+ - [edit] [delete]

Si ya se ha administrado alguna dosis de ese lote, la aplicación no le permitirá modificarlo ni borrarlo. Si necesita corregirlo, deberá solicitarlo a través del Centro de Atención a Usuarios (CAU).

## **Captar activamente a la población diana**

Si trabaja en el ámbito de la Atención Primaria, al entrar en su Escritorio del Profesional (<https://ehse.sacyl.es>), verá un indicador con los pacientes  $\geq 60$  años asignados a usted y que no tienen registro de una dosis de gripe en los últimos 6 meses. Al pulsarlo, podrá acceder al listado nominal de los mismos, para poder captarlos activamente.



ESCRITORIO PROFESIONAL

Escritorio Profesional | Notación de datos | Lista de trabajo | Gestión de citas

Aplicaciones

- Consulta HCE

<b>Pacientes</b> <b>459</b> 60 años o más sin registro de vacuna Gripe en últimos 6 meses	<b>Nº Pacientes</b> <b>1</b> Ingresados en hospital en los últimos 7 días
<b>Nº Pacientes</b> <b>59</b> Test de Barthel menor de 60 puntos	<b>Nº Pacientes</b> <b>9</b> Atendidos en urgencias hospitalarias en los últimos 7 días
	<b>Nº Pacientes</b> <b>45</b> Datos de alta de hospital en los últimos 30 días

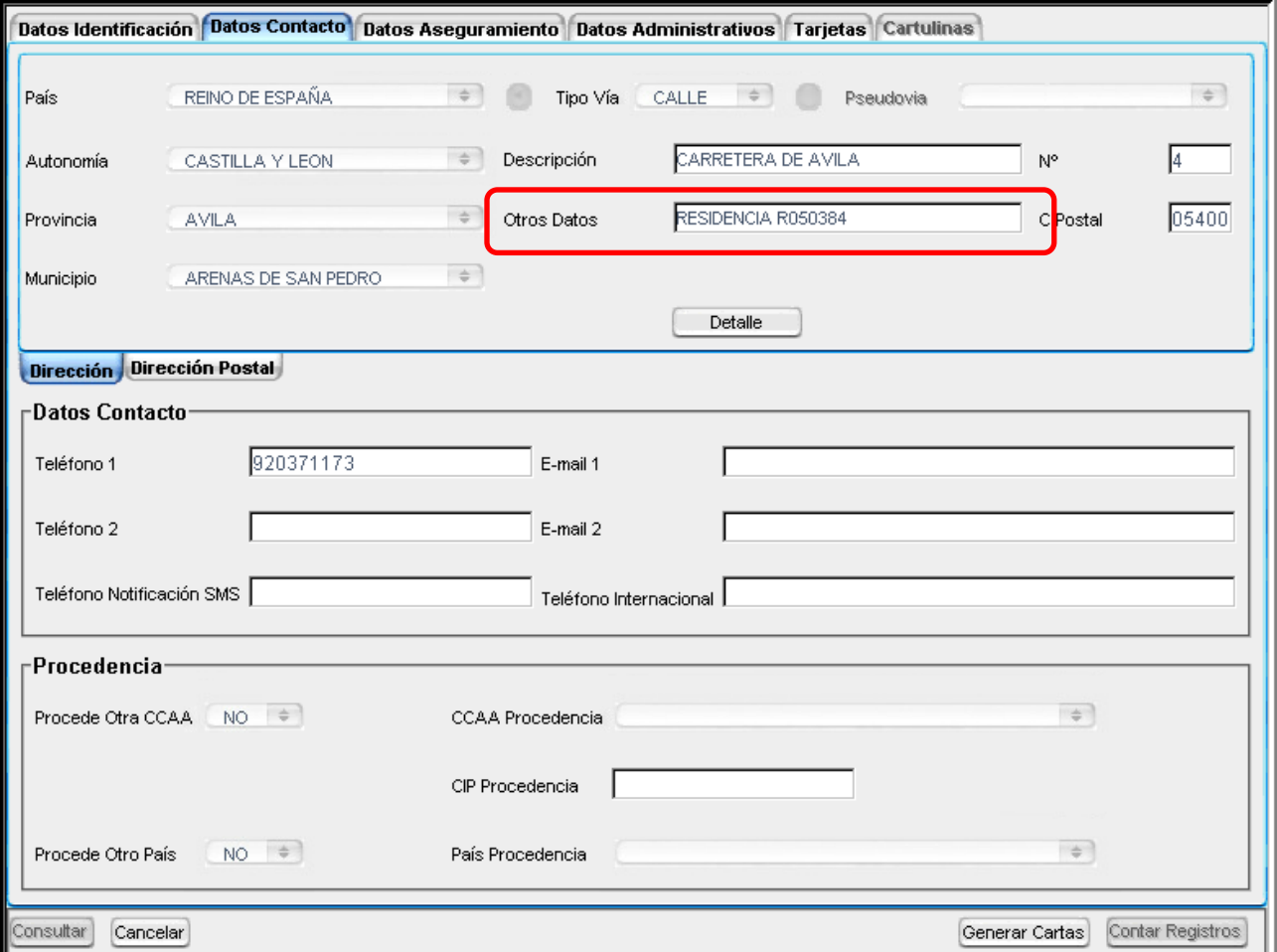
Enlaces de interés

- Mi Office 365
- Remedios
- Fisterra
- UpToDate
- Portal de Salud - Atención Primaria
- Portal de Procesos Asistenciales
- HCDSNS

En las próximas semanas, estará disponible la posibilidad de explotar datos relacionados con vacunas de manera personalizada desde el explotador de datos (<https://queries-ehse.sacyl.es/#/>).

## Identificar a las personas institucionalizadas

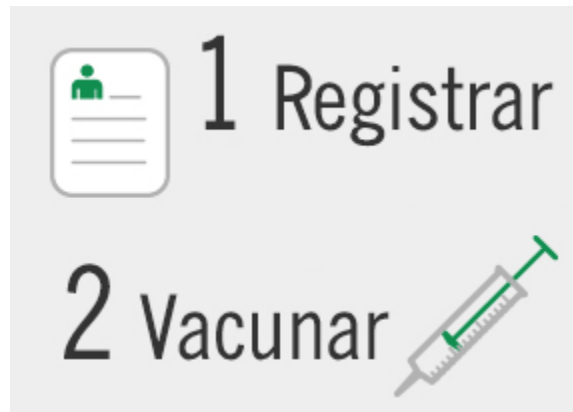
Debe hacerse en los **datos de contacto** del paciente en **Tarjeta sanitaria**, modificando o añadiendo el código de la residencia en el **campo "Otros Datos"**, que es el que se utiliza para las explotaciones de la campaña.



The screenshot shows a web application interface for managing patient data. The top navigation bar includes tabs for 'Datos Identificación', 'Datos Contacto', 'Datos Aseguramiento', 'Datos Administrativos', 'Tarjetas', and 'Cartulinas'. The 'Datos Contacto' tab is active. Below the navigation bar, there are several input fields for patient information: País (REINO DE ESPAÑA), Tipo Vía (CALLE), Pseudovia, Autonomía (CASTILLA Y LEON), Descripción (CARRETERA DE AVILA), N° (4), Provincia (AVILA), Otros Datos (RESIDENCIA R050384), C Postal (05400), and Municipio (ARENAS DE SAN PEDRO). The 'Otros Datos' field is highlighted with a red box. Below this section, there are buttons for 'Detalle' and 'Dirección'. The 'Dirección' section includes 'Dirección Postal' and 'Datos Contacto' (Teléfono 1, E-mail 1, Teléfono 2, E-mail 2, Teléfono Notificación SMS, Teléfono Internacional). The 'Procedencia' section includes 'Procede Otra CCAA' (NO), 'CCAA Procedencia', 'CIP Procedencia', 'Procede Otro País' (NO), and 'País Procedencia'. At the bottom, there are buttons for 'Consultar', 'Cancelar', 'Generar Cartas', and 'Contar Registros'.

### **Registrar la administración**

Por seguridad del paciente, **antes de la vacunación** debe comprobarse la identidad de la persona, valorar las contraindicaciones, las dosis recibidas anteriormente, las reacciones adversas previas y **registrar** la información necesaria en el módulo de vacunas de la historia clínica.



**GRUPE: si el paciente ya fue vacunado anteriormente o tiene  $\geq 60$  años**

**VRS: si el paciente nació a partir del 1 de marzo de 2023**

**La dosis ya estará disponible en su calendario, en estado pendiente (color naranja o azul)**

Modulo de Vacunas - Internet Explorer

ESTADO DE VACUNACIONES

APPELLIDO1\_2821695APPELLIDO2\_2821695\_IDIQAX 22 Años CYL9902821695 Hombre Centro de Vacunación: C.S. BRVIESCA(17020810)

Vacuna por indicación específica Vacuna documentada Certificado de vacunación Certificado Digital COVID UE Consultar REGVACU

Enfermedad	0 días	2 meses	4 meses	6 meses	12 meses	18 meses	6 años	11 años	14 años	21 años	22 años
Respalda B	28/03/1999	30/07/1999		30/11/1999							
Tétanos	30/07/1999	30/09/1999	30/11/1999			30/11/2000	30/05/2005		12/07/2013		
Difteria	30/07/1999	30/09/1999	30/11/1999			30/11/2000	30/05/2005		12/07/2013		
Tosferina	30/07/1999	30/09/1999	30/11/1999			30/11/2000	30/05/2005				
Poliomielitis	30/07/1999	30/09/1999	30/11/1999			30/11/2000					
Haemophilus B	30/07/1999	30/09/1999	30/11/1999			30/11/2000					
Enfermedad meningocócica					30/09/2000						
Rubeola					30/09/2000		30/05/2005				
Sarampión					30/09/2000		30/05/2005				
Varicela					30/05/2000		30/05/2005				
Sólos								27/07/2010	12/07/2013	16/03/2021	

Dosis pendiente, fecha aplicación anterior a fecha actual

Dosis no administrada

Dosis pendiente, fecha aplicación anterior a fecha actual

Dosis administrada

Acción: MEDICA

Registrar vacuna

Administración No administración

Motivo: Calendario Vacunal

Presentación: Gripe

Fecha administración:

Centro de vacunación: Centro Propio

Marca comercial:

Localización:

Observaciones:

Dosis: Momento de la aplicación

Edad: 65 Años

Origen de la dosis: Centro Propio

Lote:

Aceptar Cancelar

1 Pulsar en la dosis pendiente

2 Cambiar la fecha, si no es la actual

3 Cambiar el centro de vacunación, si fue otro centro

4 Seleccionar la marca comercial

5 Seleccionar el lote que se administrará

**GRUPE: si el paciente no fue vacunado anteriormente y tiene < 60 años**

**VRS: si el paciente nació antes del 1 de marzo de 2023**

**COVID-19: cualquier paciente**



**1 Pulsar el botón Vacuna por indicación específica**

**2 Seleccionar la presentación**

**3 Cambiar la fecha, si no es la actual**

**4 Cambiar el centro de vacunación, si fue otro centro**

**5 Seleccionar la marca comercial**

**6 Seleccionar el lote que se administrará**

**7 Seleccionar la indicación**

The screenshot shows a web application window titled 'Módulo de Vacunas - Internet Explorer'. The main content area is 'GESTIÓN DE VACUNACIONES' for a patient named JIDQAX, 22 years old, male, at the 'C.S. BRIVIESCA(17020510)' center. A table shows vaccination dates for various diseases like Hepatitis B, Tétanos, Difteria, etc. A red box highlights the 'Vacuna por indicación específica' button. An orange arrow points to a form titled 'Registrar vacuna' with the following fields:
 

- Motivo: Indicación específica
- Presentación: Gripe
- Fecha administración: (empty)
- Centro de vacunación: Centro Propio
- Marca comercial: (empty)
- Indicación: (empty)
- Observaciones: (empty)
- Dosis: Dosis 1ª: Momento de la aplicación
- Edad: 38 Años
- Origen de la dosis: Centro Propio
- Lote: (empty)
- Localización: (empty)

 Arrows from numbered callouts point to these fields: 1 to the button, 2 to the 'Presentación' dropdown, 3 to the 'Fecha administración' field, 4 to the 'Centro de vacunación' dropdown, 5 to the 'Marca comercial' dropdown, 6 to the 'Lote' field, and 7 to the 'Indicación' dropdown.



## Registrar la no administración

**GRUPE: si el paciente ya fue vacunado anteriormente o tiene  $\geq 60$  años**

**VRS: si el paciente nació a partir del 1 de marzo de 2023**

**La dosis ya estará disponible en su calendario, en estado pendiente (color naranja o azul)**

Módulo de Vacunas - Internet Epimov

SELECCIÓN DE VACUNACIONES

APELLIDO1\_2521685 APELLIDO2\_2521685 JIDGAX 22 Años CYL902521685 Hombre Centro de Vacunación: C.S. BRIVIESCA(17020516)

Vacuna por indicación específica 
  Vacuna documentada 
  Certificado de vacunación 
  Certificado Digital COVID UE 
  Consultar REOVACU

Enfermedad	0 días	2 meses	4 meses	6 meses	12 meses	18 meses	6 años	11 años	14 años	21 años	22 años
Hepatitis B	28/05/1999	30/07/1999	30/05/1999	30/11/1999							
Tétanos	30/07/1999	30/05/1999	30/11/1999								
Difteria	30/07/1999	30/05/1999	30/11/1999								
Tosferina	30/07/1999	30/05/1999	30/11/1999								
Poliomielitis	30/07/1999	30/05/1999	30/11/1999								
Haemophilus B	30/07/1999	30/05/1999	30/11/1999								
Enfermedad meningocócica											
Rubéola					30/05/2000						
Sarampión					30/05/2000		30/05/2005				
Parotiditis					30/05/2000		30/05/2005				
Varicela					30/05/2000		30/05/2005				
Gripe										27/07/2010	12/07/2013
										14/12/2020	19/02/2021

Dosis pendiente, fecha aplicación anterior a fecha actual 
  Dosis no administrada

1 Pulsar en la dosis pendiente

Registrar vacuna

Administración  No administración

Presentación: Gripe Dosis: 13 meses

Motivo: Rechazo

Detalle\*: Del paciente

Fecha de no administración:

Observaciones:

Aceptar Cancelar

2 Seleccionar la pestaña No administración

3 Seleccionar un motivo

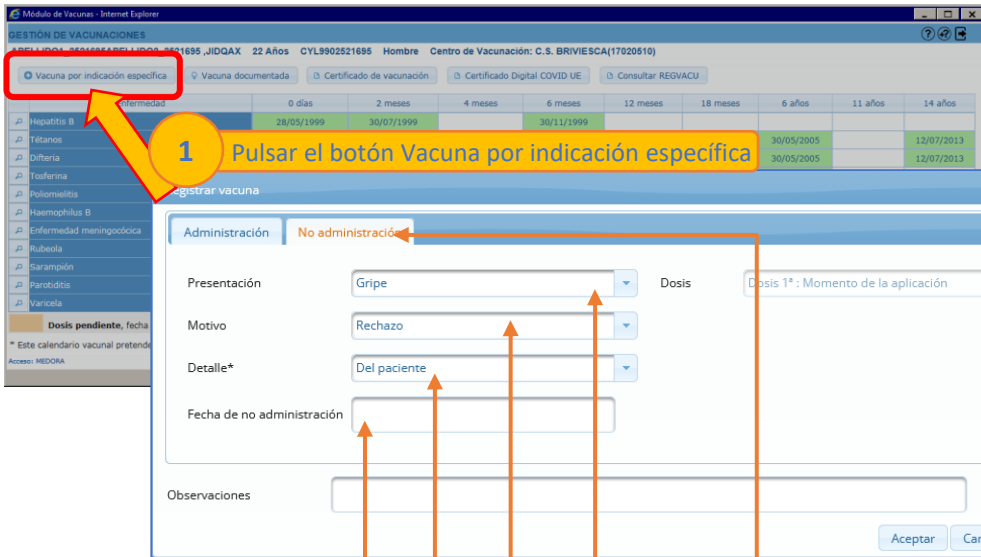
4 Seleccionar una fecha

5 Seleccionar un detalle

**GRUPE: si el paciente no fue vacunado anteriormente y tiene < 60 años**

**VRS: si el paciente nació antes del 1 de marzo de 2023**

**COVID-19: cualquier paciente**



1 Pulsar el botón Vacuna por indicación específica

2 Seleccionar la pestaña No administración

3 Seleccionar la presentación Gripe

4 Seleccionar un motivo

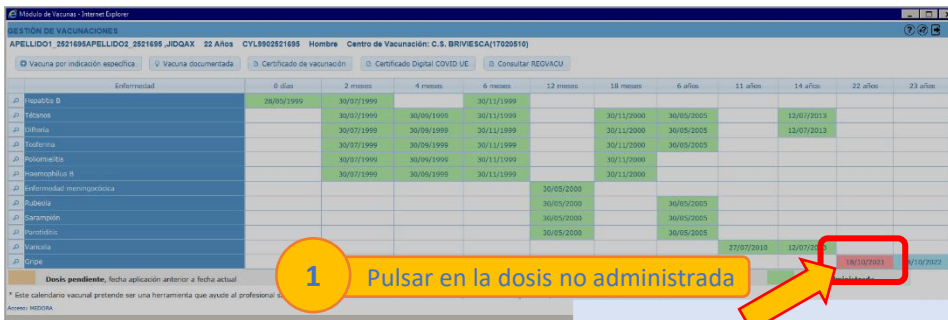
5 Seleccionar una fecha

6 Seleccionar un detalle

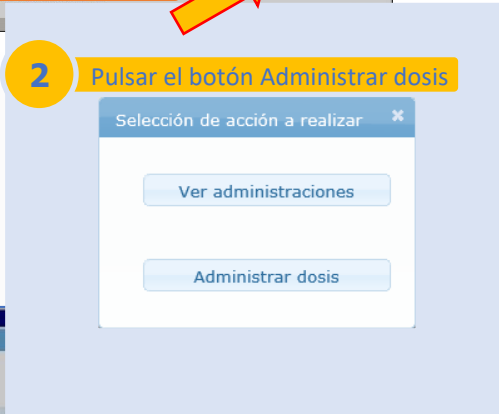
## Registrar una dosis después de haber registrado su no administración

El caso de uso típico sería el de un paciente que rechazó la vacunación y posteriormente cambia de opinión y la consiente.

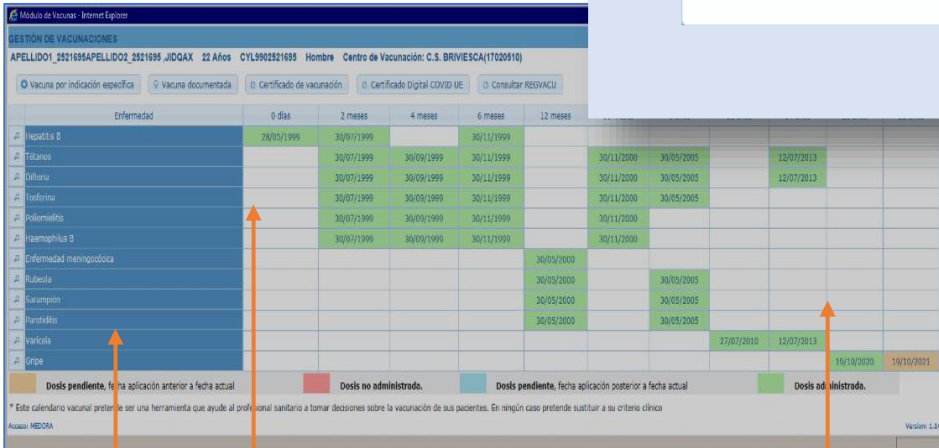
Se puede registrar la vacunación **sin necesidad de borrar el rechazo** que el paciente hizo en su momento.



1 Pulsar en la dosis no administrada



2 Pulsar el botón Administrar dosis



2 Cambiar la fecha, si no es la actual

3 Seleccionar el lote que se administrará

4 Seleccionar la indicación

## Borrar una dosis



**1 Pulsar en la dosis administrada**

**2 Pulsar en el icono de la papelera de la dosis correspondiente**

Dosis pendiente, fecha aplicación anterior a fecha actual  
 \* Este calendario vacunal pretende ser una herramienta que ayude al profesional sanitario a

Enfermedad	0 días	2 meses	4 meses	6 meses	12 meses	18 meses	6 años	11 años	14 años	22 años	23 años
Hepatitis B	28/03/1999	30/07/1999		30/11/1999							
Tétanos	30/07/1999	30/09/1999	30/11/1999			30/11/2000	30/05/2005		12/07/2013		
Difteria	30/07/1999	30/09/1999	30/11/1999			30/11/2000	30/05/2005		12/07/2013		
Tosferina	30/07/1999	30/09/1999	30/11/1999			30/11/2000	30/05/2005				
Poliomielitis	30/07/1999	30/09/1999	30/11/1999			30/11/2000					
Hemofilius B	30/07/1999	30/09/1999	30/11/1999			30/11/2000					
Enfermedad meningocócica					30/05/2008						
Polioma					30/05/2008		30/05/2005				
Sarampión					30/05/2008		30/05/2005				
Parotiditis					30/05/2008		30/05/2005				
Variola								27/07/2010	12/07/2010		
Gripe										21/10/2021	11/10/2022

Administradas										
Presentación	Tipo	Dosis	Marca	Lote	F. caducidad lote	F. aplicación	Indicación	Observaciones	Reacciones	
Gripe	Indicación Edad : Momento Vaxigrip Especifica de la aplicación		Tetra	LOTEFICTICIO1234		21/10/2021	PATOLOGÍA DE RIESGO		No hay registros	 
No administradas										
Presentación	Dosis	Fecha	Motivo	Observaciones	Detalle	Visión				
No hay registros										

## **Más información**

### **Manual de usuario del módulo de vacunas**

<https://www.saludcastillayleon.es/intranet-profesional/es/historia-clinica-electronica/manuales/vacunas>

### **Videotutoriales sobre el módulo de vacunas**

<https://www.saludcastillayleon.es/intranet-profesional/es/historia-clinica-electronica/ayudas-tutoriales/vacunas>