

Cobertura de vacunación según por grupo de edad y provincia de residencia del vacunado

actualizado a 27/12/2022

		Ávila	Burgos	León	Palencia	Salamanca	Segovia	Soria	Valladolid	Zamora	Castilla y León
Grupos de edad gripe	Grupo de edad (años)										
	Menores de 2 años	11,6%	4,7%	7,2%	7,1%	10,3%	8,9%	7,0%	10,5%	7,2%	8,4%
	De 2 a 14 años	7,8%	3,6%	4,8%	4,9%	7,3%	5,7%	4,2%	6,4%	5,8%	5,6%
	De 15 a 59 años	10,5%	8,1%	7,4%	8,7%	9,5%	8,8%	9,7%	9,3%	9,1%	8,8%
	De 60 a 64 años	42,9%	35,1%	33,7%	39,5%	37,3%	40,6%	43,8%	39,1%	37,3%	37,6%
	De 65 a 69 años	64,8%	59,0%	54,3%	60,6%	59,4%	62,8%	64,4%	59,6%	59,9%	59,2%
	De 70 a 74 años	75,0%	70,8%	65,1%	73,3%	68,6%	69,1%	73,8%	70,2%	73,0%	69,9%
	75 o más años	84,8%	83,2%	75,9%	82,8%	80,5%	80,6%	83,1%	82,6%	82,5%	81,1%
	Total	30,0%	25,6%	26,0%	28,1%	28,4%	25,3%	28,5%	26,3%	31,6%	27,2%
	<i>Menores de 60 años</i>	10,1%	7,3%	7,0%	8,1%	9,2%	8,3%	8,8%	8,8%	8,6%	8,3%
<i>60 o más años</i>	70,2%	65,1%	60,7%	66,3%	65,4%	65,8%	69,7%	65,8%	67,8%	65,3%	
<i>65 o más años</i>	78,1%	74,3%	68,5%	74,9%	73,2%	73,9%	77,1%	73,7%	75,7%	73,4%	

La información sobre la provincia corresponde a la provincia de residencia.

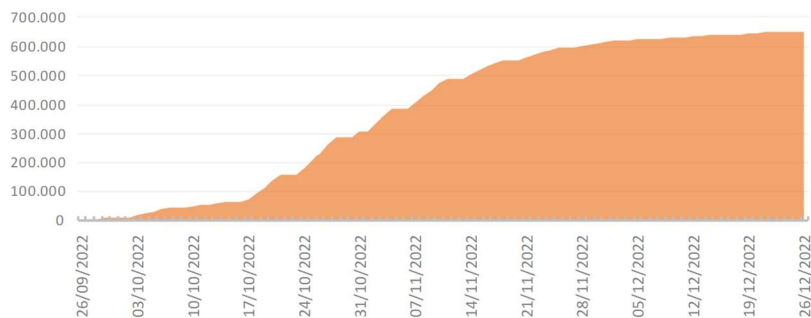
Nota: Otras incluye a las personas con residencia fuera de Castilla y León o en provincia desconocida.

Fuente: Consejería de Sanidad, Junta de Castilla y León, con datos de la D.G. de Salud Pública (Registro de Vacunación de Castilla y León).

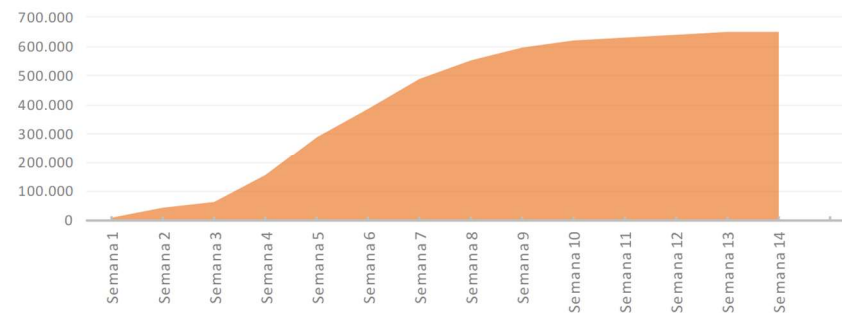
Personas vacunadas frente a la Gripe y coberturas de vacunación en Castilla y León

actualizado a 27/12/2022

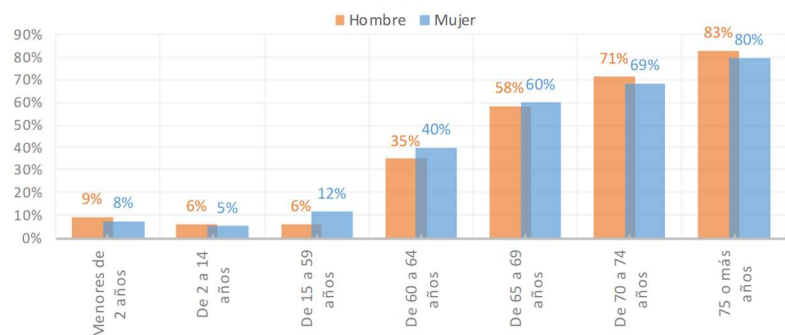
Personas vacunadas frente a la gripe. Datos diarios acumulados
Castilla y León



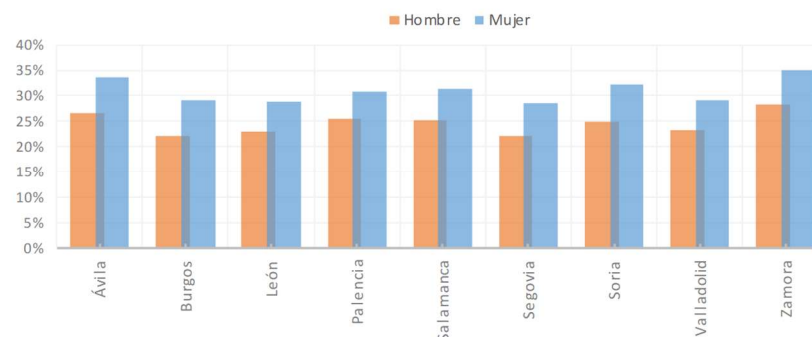
Personas vacunadas frente a la gripe. Datos semanales acumulados
Castilla y León

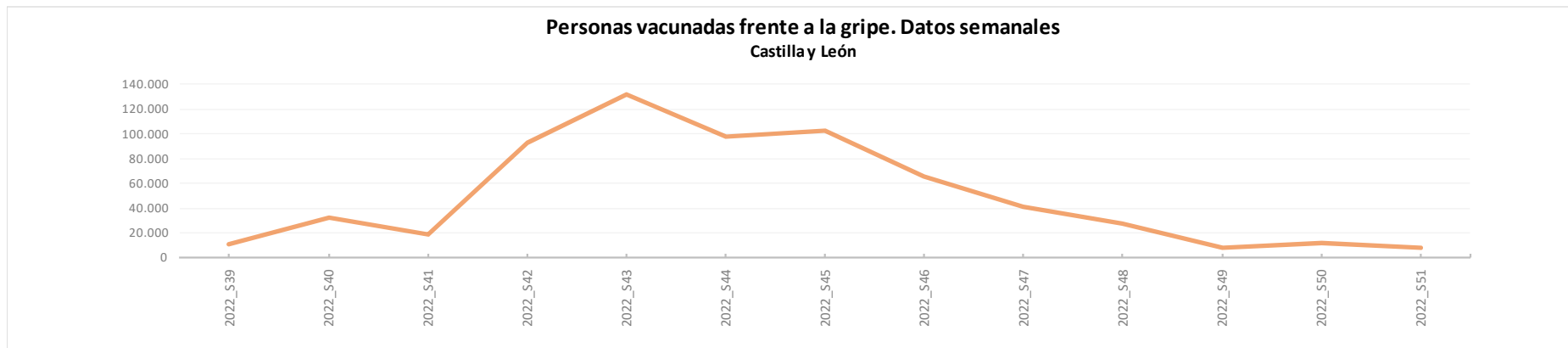


Cobertura vacunación frente a la Gripe (%) por grupo de edad
Castilla y León



Cobertura vacunación frente a la Gripe (%) por provincia





La información sobre la provincia corresponde a la provincia de residencia.

Fuente: Consejería de Sanidad, Junta de Castilla y León, con datos de la D.G. de Salud Pública (Registro de Vacunación de Castilla y León). Cálculos con población a 1 de enero de 2021. Cifras de Población. INE.