

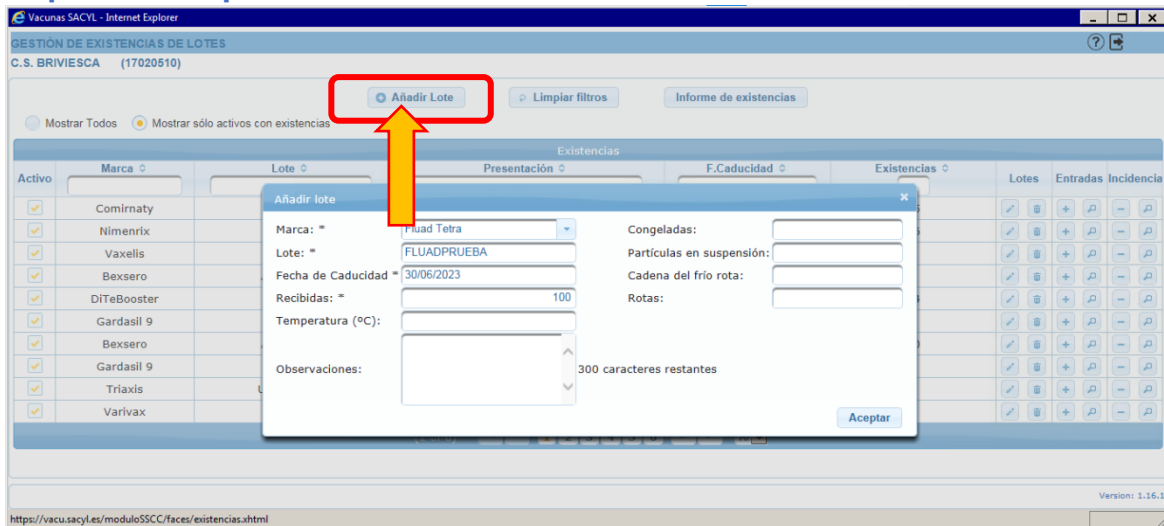
Registro de la administración de vacuna de gripe

Índice

Crear un lote en el almacén	2
Si es la primera vez que se recibe ese lote	2
Si ese lote se ha recibido más veces	2
Si se ha equivocado al introducir el lote.....	3
Captar activamente a la población diana	4
Identificar a las personas institucionalizadas	5
Registrar la administración.....	6
Si el paciente ya fue vacunado con anterioridad o tiene 60 años o más.....	6
Si el paciente no fue vacunado con anterioridad y tiene menos de 60 años	7
Registrar la no administración.....	8
Si el paciente ya fue vacunado con anterioridad o tiene 60 años o más.....	8
Si el paciente no fue vacunado con anterioridad y tiene menos de 60 años	9
Registrar una dosis después de haber registrado su no administración	10
Borrar una dosis.....	11

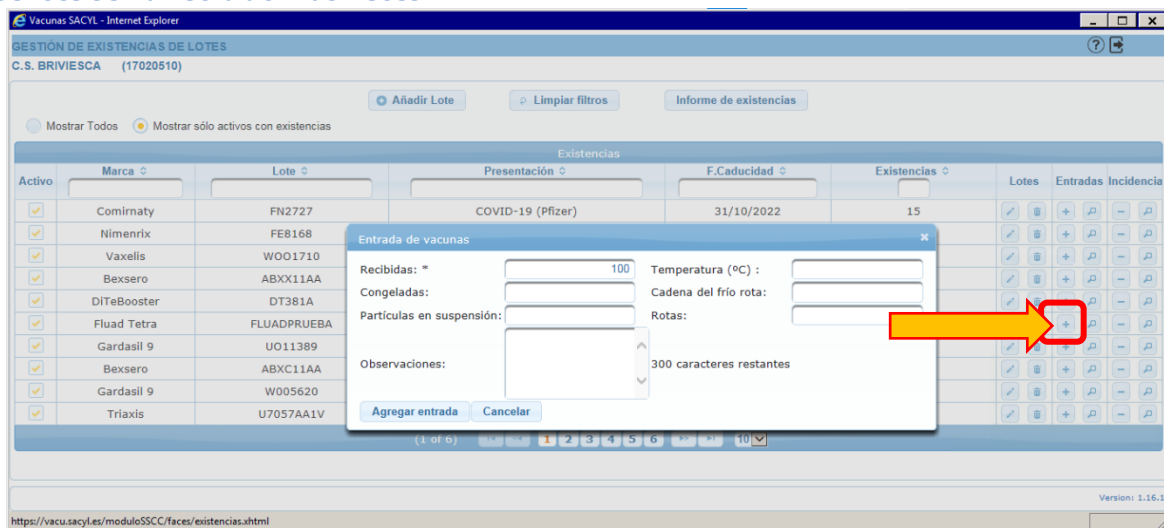
Crear un lote en el almacén

Si es la primera vez que se recibe ese lote



The screenshot shows the 'GESTION DE EXISTENCIAS DE LOTES' interface. The 'Añadir Lote' button is highlighted with a red box and an orange arrow. The 'Añadir lote' modal form is open, showing fields for Marca (Fluad Tetra), Lote (FLUADPRUEBA), Fecha de Caducidad (30/06/2023), Recibidas (100), and Observaciones. The 'Aceptar' button is visible at the bottom right of the modal.

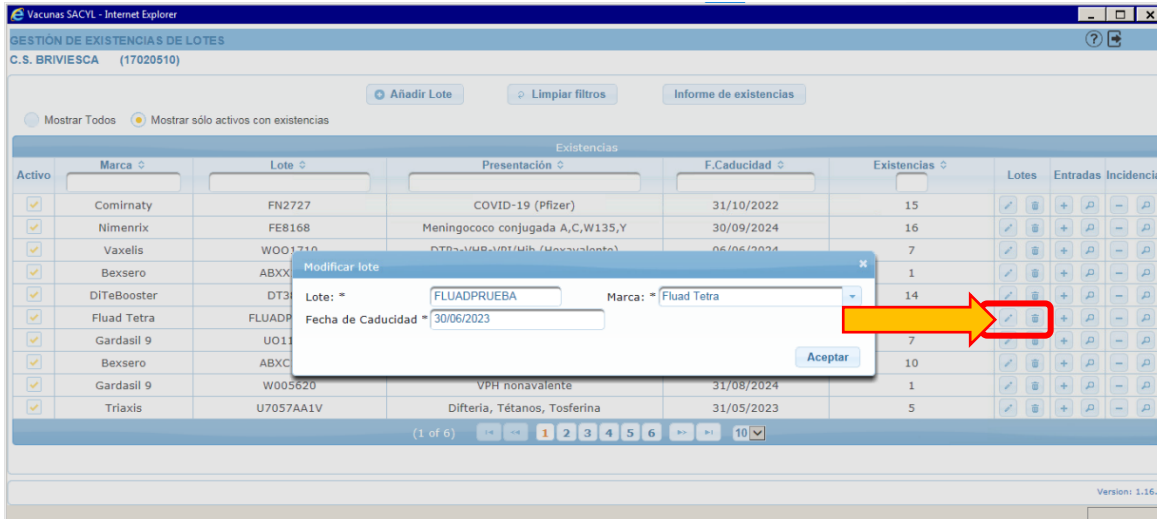
Si ese lote se ha recibido más veces



The screenshot shows the 'GESTION DE EXISTENCIAS DE LOTES' interface. The 'Añadir Lote' button is highlighted with a red box and an orange arrow. The 'Entrada de vacunas' modal form is open, showing fields for Recibidas (100), Temperatura (°C), Congeladas, Cadena del frío rota, Partículas en suspensión, and Rotas. The 'Agregar entrada' and 'Cancelar' buttons are visible at the bottom of the modal.

Si se ha equivocado al introducir el lote

Si todavía no se ha administrado ninguna dosis de un lote, puede modificarlo o borrarlo.



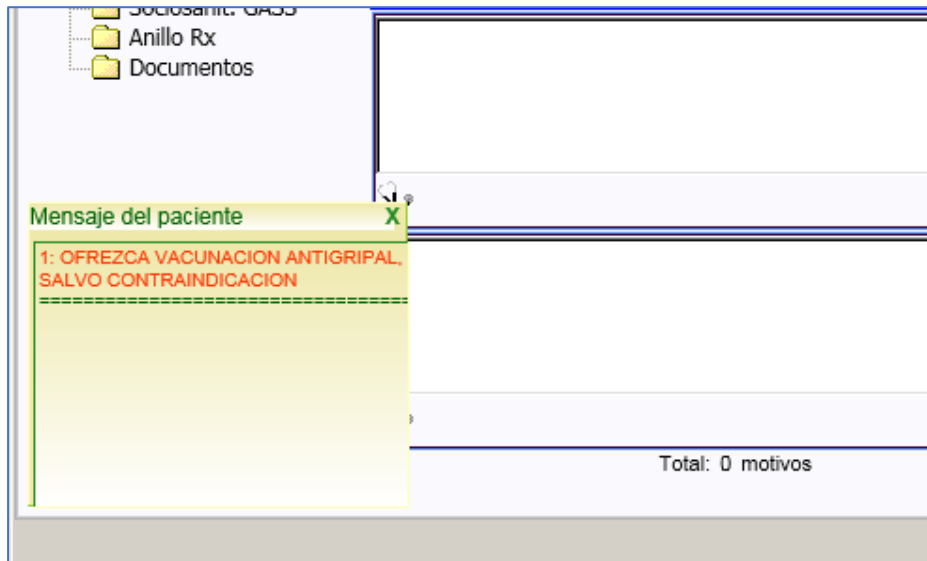
The screenshot shows the 'Vacunas SACYL' web application interface. At the top, there are buttons for 'Añadir Lote', 'Limpiar filtros', and 'Informe de existencias'. Below these are radio buttons for 'Mostrar Todos' and 'Mostrar sólo activos con existencias'. The main area contains a table with columns: Activo, Marca, Lote, Presentación, F.Caducidad, Existencias, Lotes, Entradas, and Incidencia. A 'Modificar lote' dialog box is open over the table, with fields for 'Lote: *' (containing 'FLUADPRUEBA'), 'Marca: *' (containing 'Fluad Tetra'), and 'Fecha de Caducidad *' (containing '30/06/2023'). An 'Aceptar' button is at the bottom of the dialog. A red arrow points to the 'Borrar' icon in the 'Lotes' column of the table row for 'Fluad Tetra'.


Activo	Marca	Lote	Presentación	F.Caducidad	Existencias	Lotes	Entradas	Incidencia
<input checked="" type="checkbox"/>	Comirnaty	FN2727	COVID-19 (Pfizer)	31/10/2022	15			
<input checked="" type="checkbox"/>	Nimenrix	FE8168	Meningococo conjugada A,C,W135,Y	30/09/2024	16			
<input checked="" type="checkbox"/>	Vaxelis	W001710	DTb+VMB+V01/Wib (Hexavalente)	05/05/2023	7			
<input checked="" type="checkbox"/>	Bexsero	ABXX			1			
<input checked="" type="checkbox"/>	DiTeBooster	DT3			14			
<input checked="" type="checkbox"/>	Fluad Tetra	FLUADP			7			
<input checked="" type="checkbox"/>	Gardasil 9	U011			10			
<input checked="" type="checkbox"/>	Bexsero	ABXC			1			
<input checked="" type="checkbox"/>	Gardasil 9	W005620	VPH nonavalente	31/08/2024	1			
<input checked="" type="checkbox"/>	Triaxis	U7057AA1V	Difteria, Tétanos, Tosferina	31/05/2023	5			

Si ya se ha administrado alguna dosis de ese lote, la aplicación no le permitirá modificarlo ni borrarlo. Si necesita corregirlo, deberá solicitarlo a través del Centro de Atención a Usuarios (CAU).

Captar activamente a la población diana

En personas menores de 60 años con enfermedades por las cuales está indicada la vacunación de gripe aparecerá un mensaje al entrar en su historia clínica.

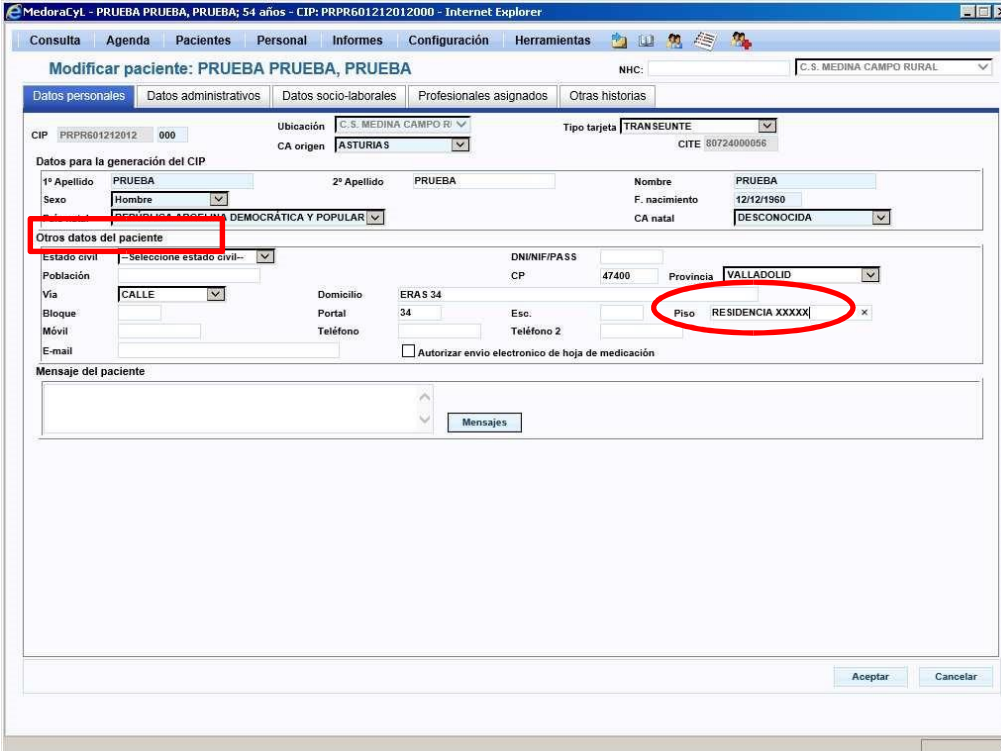


Ese mensaje se puede eliminar desde el apartado  **VISOR CLINICO**  **Datos personales** de Medora.

Identificar a las personas institucionalizadas

Debe hacerse en los **datos administrativos del paciente de Tarjeta sanitaria**, modificando o añadiendo el dato de la residencia en la parte de "otros datos" del domicilio.

El código de residencia se registra en el **campo "Piso"** que es el que se utiliza para las explotaciones de la campaña.



MedoraCyl - PRUEBA PRUEBA, PRUEBA; 54 años - CIP: PRPR601212012000 - Internet Explorer

Consulta | Agenda | Pacientes | Personal | Informes | Configuración | Herramientas

Modificar paciente: PRUEBA PRUEBA, PRUEBA NHC: C.S. MEDINA CAMPO RURAL

Datos personales | **Datos administrativos** | Datos socio-laborales | Profesionales asignados | Otras historias

CIP: PRPR601212012 000 Ubicación: C.S. MEDINA CAMPO RURAL Tipo tarjeta: TRANSEUNTE
CA origen: ASTURIAS CITE: 80724000056

Datos para la generación del CIP

1º Apellido: PRUEBA	2º Apellido: PRUEBA	Nombre: PRUEBA
Sexo: Hombre	F. nacimiento: 12/12/1960	CA natal: DESCONOCIDA
Partido: COMUNISTA, SOCIALISTA, DEMOCRÁTICA Y POPULAR		

Otros datos del paciente

Estado civil: --Seleccione estado civil--	DN/NIF/PASS:	Provincia: VALLADOLID
Población:	CP: 47400	
Vía: CALLE	Domicilio: ERAS 34	Piso: RESIDENCIA XXXXX
Bloque:	Portal: 34	Esc.:
Móvil:	Teléfono:	Teléfono 2:
E-mail:	<input type="checkbox"/> Autorizar envío electrónico de hoja de medicación	

Mensaje del paciente

Mensajes


Aceptar Cancelar

Registrar la administración

Si el paciente ya fue vacunado con anterioridad o tiene 60 años o más

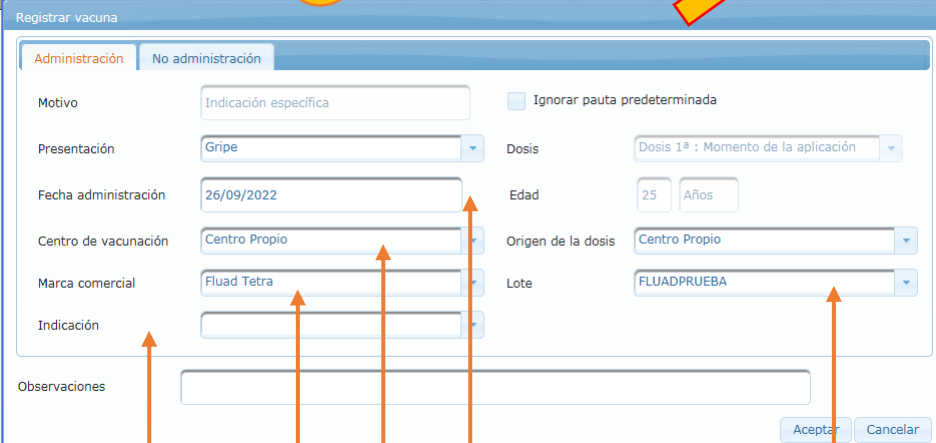
La dosis ya estará disponible en su calendario

1º. Registrar la administración



Dosis pendiente, fecha aplicación anterior a fecha actual

1 Pulsar en la dosis pendiente



2 Cambiar la fecha, si no es la actual
3 Cambiar el centro de vacunación, si fue otro centro
4 Seleccionar la marca comercial
5 Seleccionar el lote que se administrará
6 Seleccionar la indicación

2º. Administrar la vacuna al paciente

Si el paciente no fue vacunado con anterioridad y tiene menos de 60 años

1º. Registrar la administración



The screenshot shows the 'Módulo de Vacunas' interface. At the top, there are tabs for 'Vacuna por indicación específica', 'Vacuna documentada', 'Certificado de vacunación', 'Certificado Digital COVID UE', and 'Consultar REGVACU'. The 'Vacuna por indicación específica' tab is selected. Below the tabs is a table with columns for different time intervals (0 días, 2 meses, 4 meses, 6 meses, 12 meses, 18 meses, 6 años, 11 años, 14 años) and rows for various diseases (Hepatitis B, Tétanos, Difteria, Tosferina, Poliomielitis, Haemophilus B, Enfermedad meningocócica, Rubéola, Sarampión, Perovirus, Varicela). A red box highlights the 'Vacuna por indicación específica' tab, and an orange arrow points to it with the instruction '1 Pulsar el botón Vacuna por indicación específica'. Below the table is a 'Registrar vacuna' form. The form has two tabs: 'Administración' (selected) and 'No administración'. The form fields are: 'Motivo' (Indicación específica), 'Presentación' (Gripe), 'Fecha administración' (26/09/2022), 'Centro de vacunación' (Centro Propio), 'Marca comercial' (Fluad Tetra), 'Indicación' (empty), 'Dosis' (Dosis 1ª : Momento de la aplicación), 'Edad' (25 Años), 'Origen de la dosis' (Centro Propio), 'Lote' (FLUADPRUEBA), and 'Observaciones' (empty). There are 'Aceptar' and 'Cancelar' buttons at the bottom right. Seven numbered orange callouts with arrows point to specific fields: 1 points to the 'Vacuna por indicación específica' tab; 2 points to the 'Presentación' dropdown; 3 points to the 'Fecha administración' field; 4 points to the 'Centro de vacunación' dropdown; 5 points to the 'Marca comercial' dropdown; 6 points to the 'Lote' dropdown; and 7 points to the 'Indicación' field.

- 1 Pulsar el botón Vacuna por indicación específica
- 2 Seleccionar la presentación Gripe
- 3 Cambiar la fecha, si no es la actual
- 4 Cambiar el centro de vacunación, si fue otro centro
- 5 Seleccionar la marca comercial
- 6 Seleccionar el lote que se administrará
- 7 Seleccionar la indicación

2º. Administrar la vacuna al paciente

Registrar la no administración

Si el paciente ya fue vacunado con anterioridad o tiene 60 años o más

La dosis ya estará disponible en su calendario

Módulo de Vacunas - Internet Explorer

GESTIÓN DE VACUNACIONES

APELLIDO_2521695APELLIDO2_2521695 JIDGAX 22 Años CYL902521695 Hombre Centro de Vacunación: C.S. BRIVIESCA(17020510)

Vacuna por indicación específica Vacuna documentada Certificado de vacunación Certificado Digital COVID UE Consultar REOVACU

Enfermedad	0 días	2 meses	4 meses	6 meses	12 meses	18 meses	6 años	11 años	14 años	21 años	22 años
Hepatitis B	30/07/1999	30/07/1999		30/11/1999							
Rotavirus		30/07/1999	30/09/1999	30/11/1999							
Polio		30/07/1999	30/09/1999	30/11/1999							
Polio oral		30/07/1999	30/09/1999	30/11/1999							
Polio inyectada		30/07/1999	30/09/1999	30/11/1999							
Hemophilus B		30/07/1999	30/09/1999	30/11/1999							
Enfermedad meningocócica					30/05/2003						
Rubéola					30/05/2003		30/05/2005				
Sarampión					30/05/2003		30/05/2005				
Parotiditis					30/05/2003		30/05/2005				
Variola									27/07/2010	12/07/2013	
Gripe											19/10/2021

Dosis pendiente, fecha aplicación anterior a fecha actual Dosis no administrada Dosis administrada

* Este calendario vacunal pretende ser una herramienta que ayude al profesional sanitario a tomar decisiones sobre la vacuna.

Asesor MEDORA

Registrar vacuna

Administración **No administración**

Presentación: Gripe Dosis: 12 meses

Motivo: Rechazo

Fecha de no administración: 21/10/2021

Detalle*: Del paciente

Observaciones:

Aceptar Cancelar

1 Pulsar en la dosis pendiente

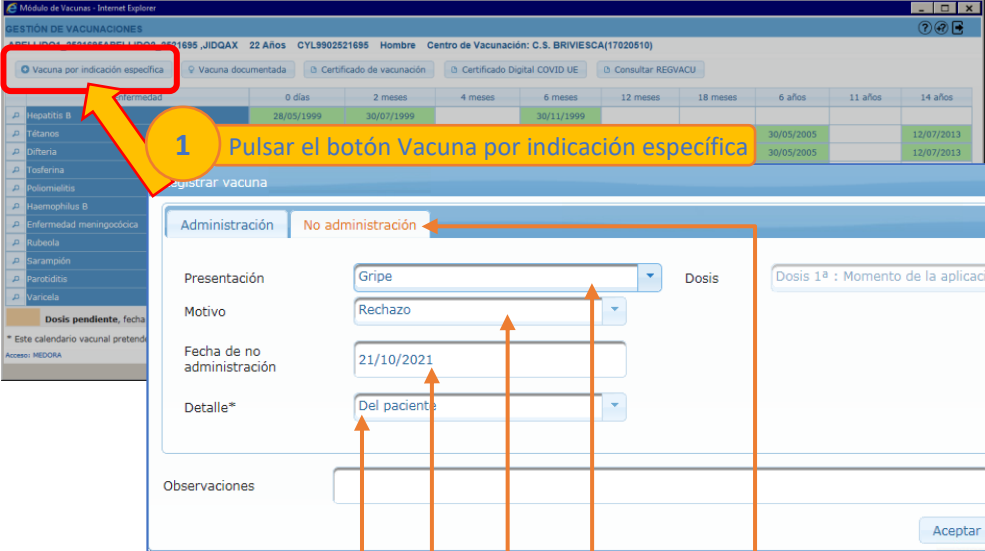
2 Seleccionar la pestaña No administración

3 Seleccionar un motivo

4 Seleccionar una fecha

5 Seleccionar un detalle

Si el paciente no fue vacunado con anterioridad y tiene menos de 60 años



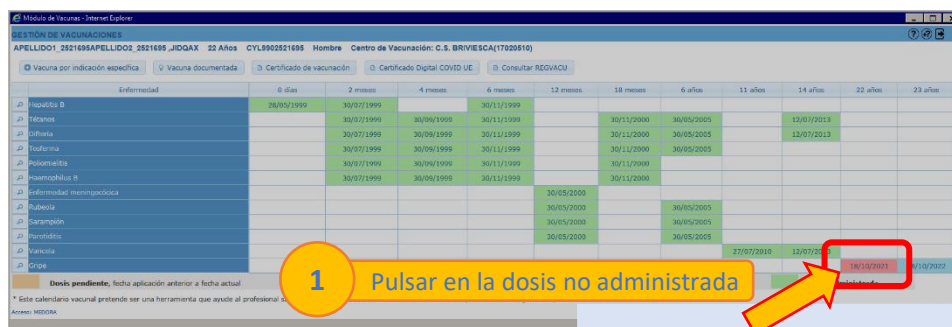
The screenshot shows a web application window titled 'Módulo de Vacunas - Internet Explorer'. The main area is 'GESTIÓN DE VACUNACIONES' for a patient named 'ASPELLO, ESTERAS, BELLELLA, JIDQAX' (22 years old, male, ID: CYL9902521695) at 'Centro de Vacunación: C.S. BRIVIESCA(17020510)'. A table shows vaccination status for various diseases (Hepatitis B, Tetanos, Difteria, Tosferina, Poliomielitis, Haemophilus B, Enfermedad meningocócica, Rubéola, Sarampión, Parotiditis, Varicela) across different time intervals (0 días, 2 meses, 4 meses, 6 meses, 12 meses, 18 meses, 6 años, 11 años, 14 años). A red box highlights the 'Vacuna por indicación específica' button. An orange arrow points to a 'Registrar vacuna' dialog box. The dialog has two tabs: 'Administración' and 'No administración'. The 'No administración' tab is selected. Fields include: 'Presentación' (Gripe), 'Motivo' (Rechazo), 'Fecha de no administración' (21/10/2021), and 'Detalle*' (Del paciente). A 'Dosis' field shows 'Dosis 1ª : Momento de la aplicación'. An 'Observaciones' text area is at the bottom. 'Aceptar' and 'Cancelar' buttons are at the bottom right.

- 1 Pulsar el botón Vacuna por indicación específica
- 2 Seleccionar la pestaña No administración
- 3 Seleccionar la presentación Gripe
- 4 Seleccionar un motivo
- 5 Seleccionar una fecha
- 6 Seleccionar un detalle

Registrar una dosis después de haber registrado su no administración

El caso de uso típico sería el de un paciente que rechazó la vacunación y posteriormente cambia de opinión y la consiente.

Se puede registrar la vacunación **sin necesidad de borrar el rechazo** que el paciente hizo en su momento.



Módulo de Vacunas - Internet Explorer
 GESTIÓN DE VACUNACIONES
 APELLIDO1: 252169SAPELLIDO2: 252169S _JIDGAX 22 Años CYL990252169S Hombre Centro de Vacunación: C.S. BRVIESCA(17020510)
 Vacuna por indicación específica | Vacuna documentada | Certificado de vacunación | Certificado Digital COVID UE | Consultar RECVACU

Enfermedad	0 días	2 meses	4 meses	6 meses	12 meses	18 meses	6 años	11 años	14 años	22 años	23 años
Inactiva D	26/03/1999	30/07/1999		30/11/1999							
Tétanos		30/07/1999	30/09/1999	30/11/1999					12/07/2013		
Difteria		30/07/1999	30/09/1999	30/11/1999			30/11/2000	30/05/2005	12/07/2013		
Tosferia		30/07/1999	30/09/1999	30/11/1999			30/11/2000	30/05/2005			
Poliomielitis		30/07/1999	30/09/1999	30/11/1999			30/11/2000				
Haemophilus a		30/07/1999	30/09/1999	30/11/1999			30/11/2000				
Enfermedad meningocócica					20/05/2005						
Rubeola					30/05/2005		30/05/2005				
Sarampión					30/05/2005		30/05/2005				
Varicela					30/05/2005		30/05/2005				
Gripe									27/07/2020	12/07/21	12/07/2021

Dosis pendiente: fecha aplicación anterior a fecha actual.
 * Este calendario vacunal pretende ser una herramienta que ayude al profesional en la práctica.
 Anexo: NEDORA

1 Pulsar en la dosis no administrada

2 Pulsar el botón Administrar dosis

Selección de acción a realizar

Ver administraciones

Administrar dosis

Registrar vacuna

Administración | No administración

Motivo: Indicación específica Ignorar

Presentación: Gripe Dosis: Dosis 1ª : Momento de la aplicación

Fecha administración: 26/09/2022 Edad: 25 Años

Centro de vacunación: Centro Propio Origen de la dosis: Centro Propio

Marca comercial: Fluad Tetra Lote: FLUADPRUEBA

Indicación:

Observaciones:

Aceptar Cancelar

2 Cambiar la fecha, si no es la actual

3 Seleccionar el lote que se administrará

4 Seleccionar la indicación

Borrar una dosis



1 Pulsar en la dosis administrada

Enfermedad	0 días	2 meses	4 meses	6 meses	12 meses	18 meses	6 años	11 años	14 años	22 años	23 años
Hepatitis B	28/03/1999	30/07/1999		30/11/1999							
Tétanos		30/07/1999	30/09/1999	30/11/1999		30/11/2000	30/05/2005		12/07/2013		
Difteria		30/07/1999	30/09/1999	30/11/1999		30/11/2000	30/05/2005		12/07/2013		
Tosferina		30/07/1999	30/09/1999	30/11/1999		30/11/2000	30/05/2005				
Poliomielitis		30/07/1999	30/09/1999	30/11/1999		30/11/2000					
Hemofilius B		30/07/1999	30/09/1999	30/11/1999		30/11/2000					
Enfermedad meningocócica					30/05/2008						
Polio					30/05/2008		30/05/2005				
Sarampión					30/05/2008		30/05/2005				
Parotiditis					30/05/2008		30/05/2005				
Varicela					30/05/2008		30/05/2005				
Orzuelo								27/07/2010	12/07/2011	21/10/2021	11/10/2022

Administradas									
Presentación	Tipo	Dosis	Marca	Lote	F. caducidad lote	F. aplicación	Indicación	Observaciones	Reacciones
Gripe	Indicación Edad : Momento Vaxigrip Especifica de la aplicación		Tetra	LOTEFICTICIO1234		21/10/2021	PATOLOGÍA DE RIESGO		No hay registros

No administradas						
Presentación	Dosis	Fecha	Motivo	Observaciones	Detalle	Visión
No hay registros						

2 Pulsar en el icono de la papelera de la dosis correspondiente