

MANUAL DE USUARIO para cumplimentar Formulario de “**SOLICITUD**” y del modelo de “**PAGO DERECHOS DE EXAMEN**” (046) de PROCESOS SELECTIVOS para el acceso a la condición de personal estatutario fijo.

Antes de empezar compruebe que la versión del navegador esté suficientemente **actualizada**, para evitar problemas de acceso.

LA SOLICITUD PARA PARTICIPAR EN PROCESOS SELECTIVOS DE “PERSONAL ESTATUTARIO” HA DE CUMPLIMENTARSE POR VÍA TELEMÁTICA.

Al acceder a la dirección indicada en las bases del proceso selectivo correspondiente:

https://www.saludcastillayleon.es/profesionales/es/procesos_selectivos

aparece en la pantalla el siguiente enlace:

ENLACE A SOLICITUD DE ADMISIÓN A PROCESOS SELECTIVOS

Solicitud de admisión: <https://procesosselectivos.saludcastillayleon.es>

IMPORTANTE: RECUERDE FIRMAR SU SOLICITUD

ÍNDICE:

I: ACCESO A INSCRIPCIÓN.....	pag 3
II: FORMULARIO DE LA SOLICITUD	pag 4
III. DATOS DEL SOLICITANTE	pag 5
IV: DATOS A CONSIGNAR SEGÚN BASES DE CONVOCATORIA FORMULARIO	pag 7
V: PANTALLA DE RESULTADOS.....	pag 11

I. ACCESO A INSCRIPCIÓN.

Al acceder a la aplicación, se mostrará un **DESPLEGABLE**, en el que se detallan todas las **convocatorias activas** en la fecha, y un botón “**Acceso al Formulario**” que al pulsarlo accederá a la pantalla del formulario.

Las convocatorias serán mostradas con el siguiente formato:

“código de convocatoria - especialidad/categoría - tipo de acceso”

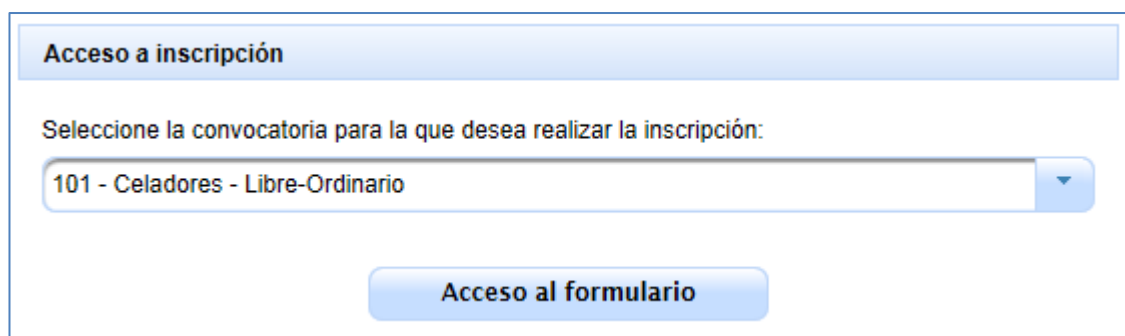


Imagen 1: Acceso a inscripción

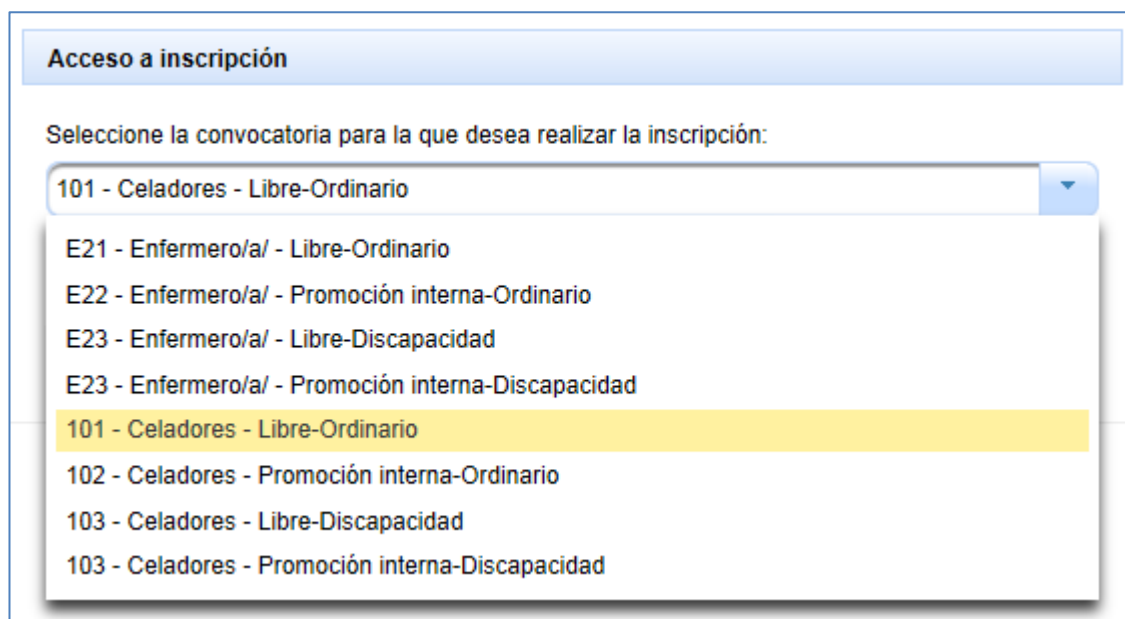


Imagen: Acceso a inscripción - desplegable de convocatorias

El usuario en esta pantalla deberá **seleccionar la convocatoria a la que quieren presentarse** y posteriormente **pulsar el botón “Acceso al formulario”** para acceder a la pantalla en la que completarán sus datos.

II. FORMULARIO DE LA SOLICITUD.

En esta pantalla se muestran todos los campos a completar por los solicitantes:

Proceso selectivo para el acceso a la condición de personal estatutario fijo

Código de convocatoria: E22 | Convocatoria: Enfermero/a/ | Tipo de acceso: Libre-Discapacidad

Recordatorio: si se presentan varias solicitudes para este proceso selectivo, la última sustituirá a las anteriores

▼ Datos del solicitante

NIF/NIE (*):	<input type="text"/>	Nombre (*):	<input type="text"/>
Apellidos (*):	<input type="text"/>	Nacionalidad (*):	<input type="text"/>
Fecha de nacimiento (*):	<input type="text"/>	Teléfono:	<input type="text"/>
Dirección (*):	<input type="text"/>	Provincia (*):	Seleccione una provincia
Municipio (*):	<input type="text"/>	País (*):	<input type="text"/>
CP:	<input type="text"/>	Titulación (*):	<input type="text"/>
Correo electrónico:	<input type="text"/>		

▼ Datos a consignar según bases de la convocatoria

Código de convocatoria (*):	E22	Convocatoria (Categoría/Especialidad):	Enfermero/a/
Provincia de examen (*):	León	Tipo de acceso:	Libre-Discapacidad
Porcentaje de discapacidad (%):	<input type="text"/>	Adaptación que solicita:	Selecc. adaptaciones

▼ Datos de Tasas

Seleccione un modo de autoliquidación (si procede):

- Reducción por promoción interna 50%
- Exención por discapacidad igual o mayor al 33%
- Exención por familia numerosa

Autorizo a la Consejería de Sanidad recabar directamente y/o por medios telemáticos (marque la casilla, en su caso):

- Los datos relativos a la identidad. (ver apartado 3.4.1.a)
- Certificación de no haber sido condenado por sentencia firme por algún delito contra la libertad e indemnidad sexual. (ver apartado 9.2.e)
- Los datos relativos a la discapacidad reconocida en Castilla y León. (ver apartado 3.4.2.c)
- Los datos relativos a la condición de familia numerosa reconocida en Castilla y León. (ver apartado 3.4.2.d)

En el caso de no señalar alguna de las casillas supondrá no autorizar esa tramitación, debiendo presentar necesariamente la documentación correspondiente.

El que suscribe solicita ser admitido a las pruebas reseñadas y DECLARA que son ciertos los datos consignados y que reúne los requisitos exigidos en la convocatoria, comprometiéndose a probar documentalmente los datos consignados. Asimismo, autorizo al órgano gestor a que se consulten mis datos de carácter personal obrantes en la Administración.

[Volver](#)

[Generar solicitud PDF](#)

[Limpiar formulario](#)

Junta de Castilla y León | Gerencia Regional de Salud

Imagen: Formulario

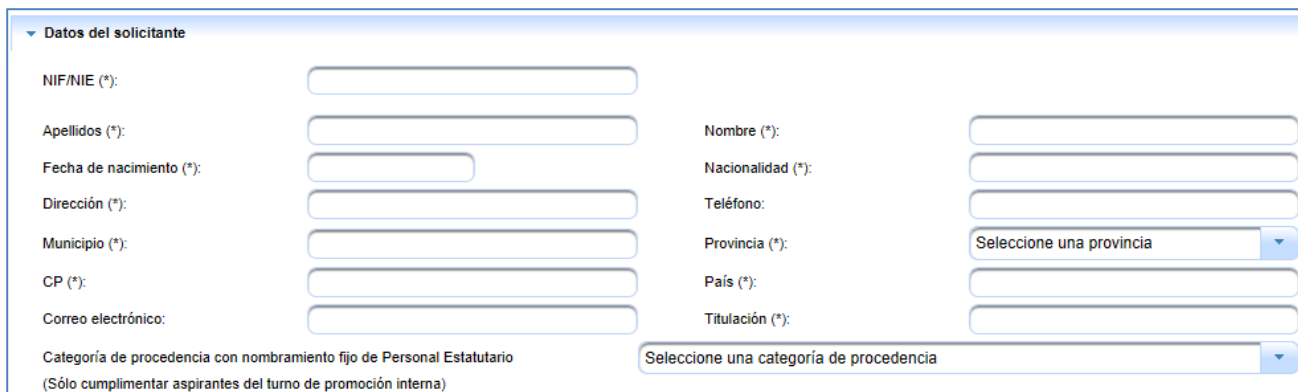
La pantalla se divide en **VARIOS BLOQUES** que se van a explicar con detalle en los siguientes subapartados de este manual.

Recordatorio:

En la parte superior de la pantalla se muestra en color azul un mensaje informativo para el solicitante que indica que **si el mismo solicitante realiza varias solicitudes** para la misma convocatoria, **la última solicitud guardada sustituirá a las anteriormente realizadas.**

Recordatorio: si se presentan varias solicitudes para este proceso selectivo, la última sustituirá a las anteriores

III. DATOS DEL SOLICITANTE.



The screenshot shows a web form titled 'Datos del solicitante'. It contains the following fields:

- NIF/NIE (*): Text input field.
- Apellidos (*): Text input field.
- Fecha de nacimiento (*): Date input field.
- Dirección (*): Text input field.
- Municipio (*): Text input field.
- CP (*): Text input field.
- Correo electrónico: Text input field.
- Nombre (*): Text input field.
- Nacionalidad (*): Text input field.
- Teléfono: Text input field.
- Provincia (*): Dropdown menu with the text 'Seleccione una provincia'.
- País (*): Text input field.
- Titulación (*): Text input field.
- Categoría de procedencia con nombramiento fijo de Personal Estatuario (Sólo cumplimentar aspirantes del turno de promoción interna): Dropdown menu with the text 'Seleccione una categoría de procedencia'.

Imagen: Formulario - Datos del solicitante

- **NIF/NIE:** número de identificación fiscal o número de identificación de extranjero.
- Si en el campo NIF/NIE se detalló un **NIE** (debe comenzar con “X”, “Y” o “Z”), se despliega un menú en el que el solicitante **debe seleccionar una causa de presentación a la convocatoria, de entre estas 3:**
 - 1. Los nacionales de los Estados Miembros de la Unión Europea.
 - 2. El cónyuge de los españoles y de los nacionales de los Estados miembros de la Unión Europea, cualquiera que sea su nacionalidad, siempre que no estén separados de derecho, o la pareja de hecho. Asimismo con las mismas condiciones, podrán participar sus descendientes y los del cónyuge o los de la pareja de hecho menores de 21 años o mayores de dicha edad que vivan a sus expensas.
 - 3. Las personas incluidas en el ámbito de aplicación de los Tratados Internacionales celebrados por la Unión Europea y ratificados por España, en los que sea de aplicación la libre circulación de trabajadores.

- **Apellidos:** el solicitante debe detallar sus apellidos.
 - **Nombre:** el solicitante debe detallar su nombre.
 - **Fecha de nacimiento:** el solicitante debe detallar su fecha de nacimiento seleccionando una fecha en el **calendario que se despliega** al hacer clic. Este campo será usado para comprobar si el solicitante tiene la edad mínima para realizar la solicitud a la convocatoria.
 - **Nacionalidad:** el solicitante debe detallar su nacionalidad.
 - **Dirección:** el solicitante debe detallar su dirección de domicilio.
 - **Teléfono:** si desea, el solicitante puede detallar su teléfono.
 - **Municipio:** el solicitante debe detallar su municipio de domicilio.
 - **Provincia:** **Habrà que estar a lo dispuesto en las bases de cada convocatoria.** Podrà estar determinada previamente o dejar su determinación al órgano gestor, en función del número previsible de aspirantes que puedan participar (sin determinar inicialmente).
 - **CP:** el solicitante debe detallar el código postal de su domicilio en el caso de haber seleccionado una provincia española y debe tener un formato correcto. En el caso de seleccionar la opción “Otra” en el campo provincia, este campo no será obligatorio y aceptará letras y números.
 - **País:** este campo debe ser detallado por el solicitante con su país de residencia. En el caso de haber seleccionado anteriormente una provincia española, este campo será autocompletado con “España”. En caso contrario, el usuario deberá completar este campo con el nombre de su país de residencia.
 - **Correo electrónico:** no es un campo obligatorio, pero **si recomendable** de completar. El solicitante puede detallar su correo electrónico del que será validado su formato. Se desplegará un campo de confirmación de correo electrónico.
 - **Confirmar correo electrónico:** campo obligatorio en el caso de que se haya completado el campo de “Correo electrónico”. También se validará si el formato de correo es correcto y debe coincidir con el correo electrónico detallado en el campo “Correo electrónico”.
 - **Titulación:** el solicitante debe detallar su titulación. En este campo es **MUY IMPORTANTE INDICAR** expresamente la **TITULACIÓN “EXIGIDA” PARA PARTICIPAR EN EL PROCESO SELECTIVO**. De lo contrario, sería excluido al no declarar que posee la titulación requerida para participar en el proceso selectivo (*por ejemplo: un licenciado especialista en cardiología, ha de hacer constar ser especialista en cardiología, no licenciado en medicina, ya que éste último no es requisito de titulación para participar en ese proceso*).
- No olvidar que la solicitud de participación es una declaración de ser ciertos los datos que se incluyen en la misma.**

- **Categoría de procedencia** con nombramiento fijo de Personal Estatutario: este campo sólo será obligatorio si el solicitante pertenece al turno de promoción interna. Se trata de un menú desplegable en el que el solicitante debe seleccionar una categoría de procedencia (en la que se tiene la condición de fijo).

IV. DATOS A CONSIGNAR SEGÚN BASES DE CONVOCATORIA.

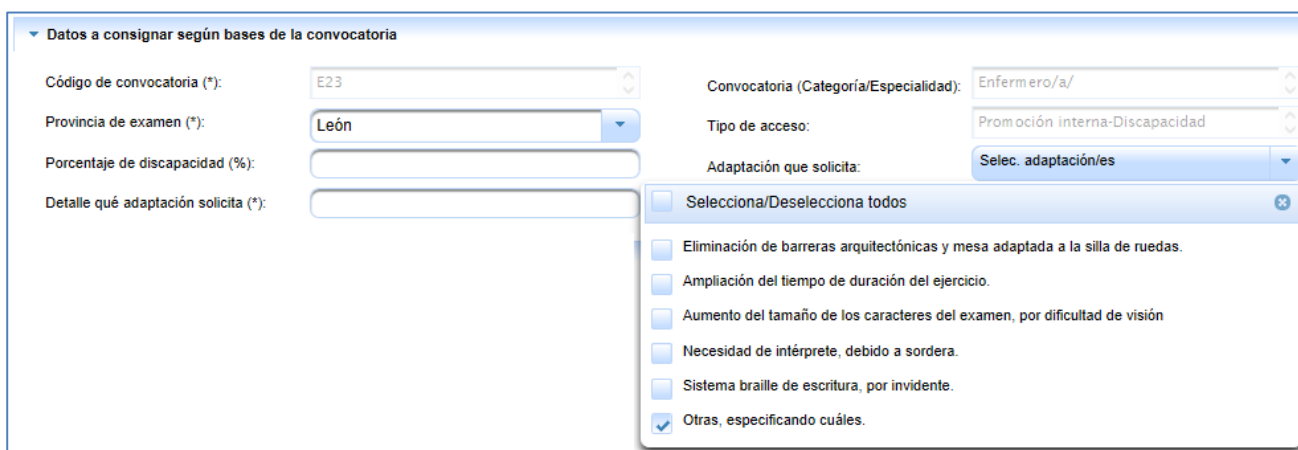


Imagen: Formulario - Datos a consignar según bases de convocatoria

- **Código de convocatoria:** este campo estará bloqueado y mostrará el código de convocatoria de la convocatoria que el usuario seleccionó en la página de acceso anteriormente.
- **Convocatoria (Categoría/Especialidad):** este campo estará bloqueado y mostrará la categoría/especialidad de la convocatoria que el usuario seleccionó en la página de acceso anteriormente.
- **Tipo de acceso:** este campo estará bloqueado y mostrará el tipo de acceso de la convocatoria que el usuario seleccionó en la página de acceso anteriormente.
- **Porcentaje de discapacidad (%):** Este campo sólo será obligatorio en el caso de que el solicitante haya seleccionado una convocatoria con un tipo de acceso que especifique "Discapacidad". El solicitante debe detallar un número decimal de 3 cifras enteras y 2 decimales como máximo, su formato y validez será comprobado.
- **Adaptación que solicita:** Este campo no es obligatorio, se muestra como un menú desplegable en el que se puede realizar una selección múltiple. El solicitante puede seleccionar las adaptaciones que requiera. En el caso de que el solicitante seleccione la opción "**Otras, especificando cuáles**" se mostrará un campo adicional "Detalle qué adaptación solicita".

- **Detalle de adaptación que solicita:** Campo mostrado y obligatorio si en el menú desplegable se seleccionó “Detalle qué adaptación solicita”. En este campo el solicitante debe detallar cual es la adaptación que solicita.
- El solicitante **podrá AUTORIZAR a la Consejería de Sanidad** para recabar los datos relativos a la identidad.... Para ello deberá marcar los 4 apartados incluidos en **DECLARACIÓN y AUTORIZACION** que desee (Falsos o algunos de ellos).
- **Órgano a quien se dirige la solicitud.** Aparece automáticamente al rellenar la categoría, **no siendo necesaria su cumplimentación.**

Botones de acción

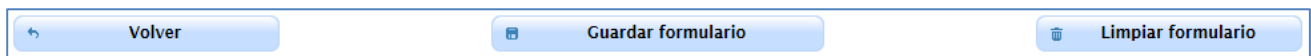


Imagen: Botones de acción del formulario

- **Volver:** alineado a la parte izquierda se muestra el botón de “Volver” que al pulsarlo devuelve al solicitante a la pantalla de acceso de selección de convocatoria.
- **Guardar formulario:** alineado en el centro se muestra el botón de “Guardar formulario”. Al pulsarlo:
 - la aplicación realiza la validación de los datos introducidos.
 - **Si alguno de los campos es incorrecto o está incompleto** la aplicación bloquea el guardado de la solicitud e informa al usuario en la parte superior de la pantalla de cuáles son los campos erróneos o incompletos.

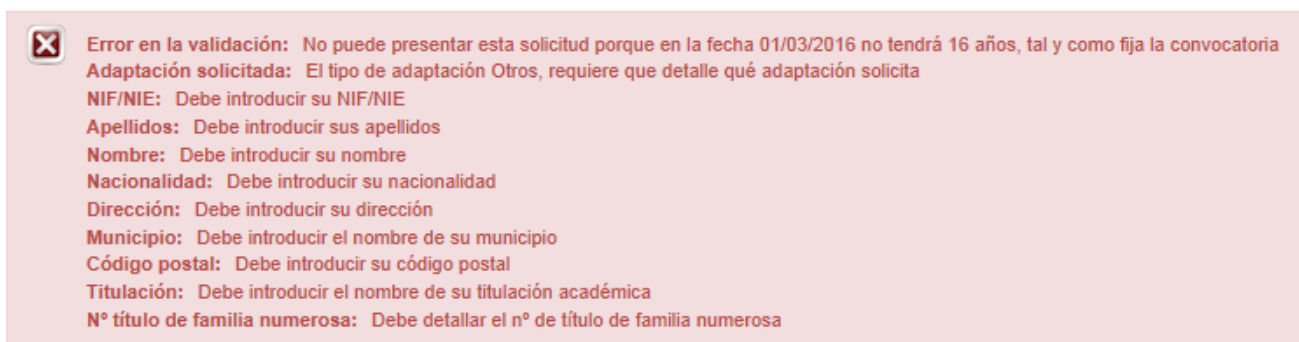


Imagen 2: Mensaje de error de datos

- Si el formulario es correcto la aplicación comprueba si el solicitante ya ha realizado anteriormente alguna solicitud para esa misma convocatoria:

- En caso positivo, se muestra una ventana emergente informando al usuario de que ya realizó una solicitud para esta convocatoria y muestra dos botones de “Cancelar” o “**Guardar**” que el solicitante debe pulsar en función de su decisión

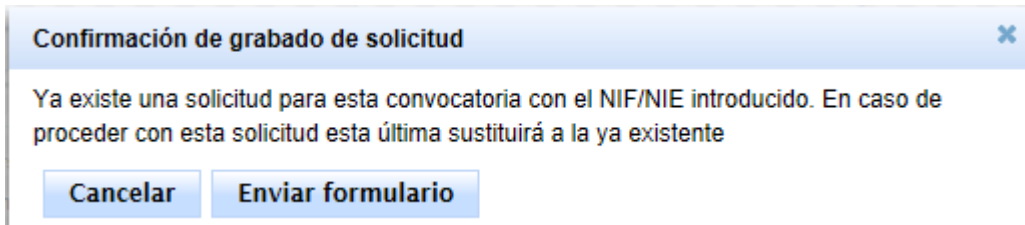


Imagen: Ventana de confirmación de escritura de solicitud

- Si no se encontró una solicitud de ese solicitante para esa convocatoria o se encontró y se seleccionó “Guardar”, se guarda la solicitud y se muestra un **formulario en PDF con los datos del solicitante**.
- **Limpiar formulario:** alineado a la parte derecha se muestra el botón de “Limpiar formulario” que al pulsarlo borra todos los datos que el solicitante ha rellenado en el formulario.

V. PANTALLA DE RESULTADOS.

Una vez que el formulario se ha completado correctamente, la aplicación **mostrará una pantalla en la que informa de la correcta grabación de la solicitud**, además, **DESCARGARÁ EL ARCHIVO PDF** resultante o preguntará al usuario si desea **ABRIRLO O GUARDAR**, dependiendo del navegador en el que se rellene el formulario.

Generado el documento correctamente, **SE IMPRIME para su presentación al registro (al presentarlo, la solicitud se digitaliza (salvo que concurra alguna de las excepciones legales establecidas), El registro entregará un justificante de haberlo presentado. NO OLVIDE FIRMAR LA SOLICITUD (Causa de exclusión).**

Además, informará al solicitante de la **necesidad de CUMPLIMENTAR EL MODELO 046 PARA EL PAGO DE TASAS**. El solicitante podrá acceder a este modelo **pinchando en el enlace “Acceso al modelo 046”**. **NO deben cumplimentarlo los “EXENTOS” de pago.**

Su solicitud en formato PDF se ha generado con éxito.

Recuerde:

Debe imprimir esta solicitud y presentarla en Registro para que sea oficial.

Debe rellenar el modelo 046 de “TASAS/PRECIOS PÚBLICOS” para realizar el pago de las tasas relativas a la actual convocatoria.

Puede acceder al documento a través del siguiente enlace: [Acceso al modelo 046](#)



Imprimir formulario



Volver a inicio

PAGO DERECHOS DE EXAMEN: TASA POR PARTICIPACIÓN EN PROCESOS SELECTIVOS DE PERSONAL ESTATUTARIO.

Para el **PAGO DE LA TASA** por participación en procesos selectivos hay que acudir al enlace: <https://tributos.jcyl.es/web/jcyl/Tributos/es/Plantilla100/1284270174781/ / / .>, sito en el **portal tributario de Castilla y León**.

En el citado enlace se encuentra el Acceso al modelo 046, en el que se indican los **distintos modos de pago** de la tasa por medio del modelo 046.

Existen dos sistemas de pago de la tasa:

- **Modelo 046 on line. Acceso SIN Certificado.**
- **Pago telemático del modelo 046. Acceso CON certificado/DNI electrónico.**

PRESENTACIÓN DE LA SOLICITUD EN REGISTROS OFICIALES.

Una vez abonada la tasa, se presentará **LA SOLICITUD** de participación, en cualquiera de los registros que indica la convocatoria (o a través de las Oficinas de Correos en sobre abierto, para ser fechadas y selladas por el funcionario de Correos antes de su envío), **junto con el EJEMPLAR PARA EL CENTRO GESTOR del MODELO DE AUTOLIQUIDACIÓN 046 (TASAS)**.

Con la solicitud deberá **aportarse también aquella documentación que se exija en la convocatoria** (como en los casos de reducciones o exenciones por familia numerosa, discapacitados, nacionalidad...).

IMPORTANTE: El plazo para el pago de tasas y presentación de instancias comienza AL DÍA SIGUIENTE DE LA PUBLICACIÓN de la orden de convocatoria en BOCyL. (No presentar el mismo día de publicación en BOCyL).