



# PROGRAMA DE VIGILANCIA DE LAS INFECCIONES RESPIRATORIAS AGUDAS GRAVES (IRAG) EN CASTILLA Y LEÓN. Temporada 2023-2024.

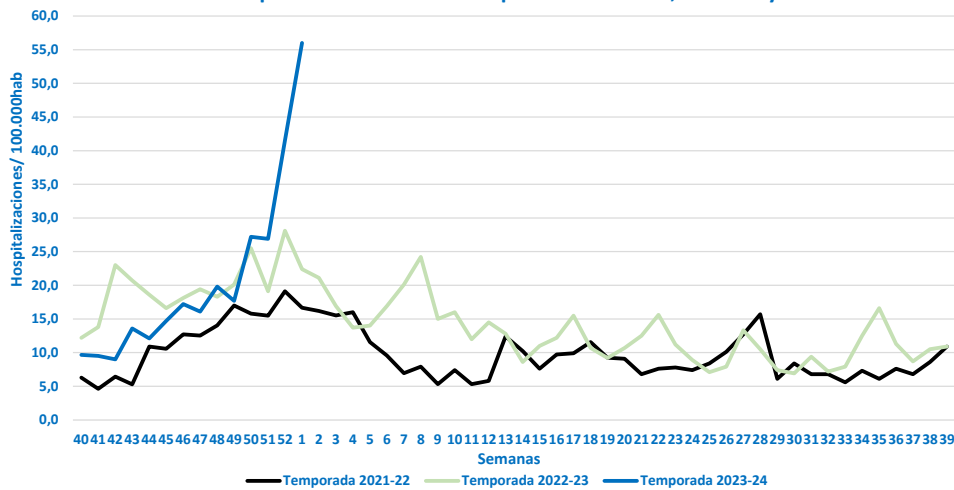
Semana 01/2024 (del 1 de enero al 7 de enero de 2024).

## Vigilancia sindrómica

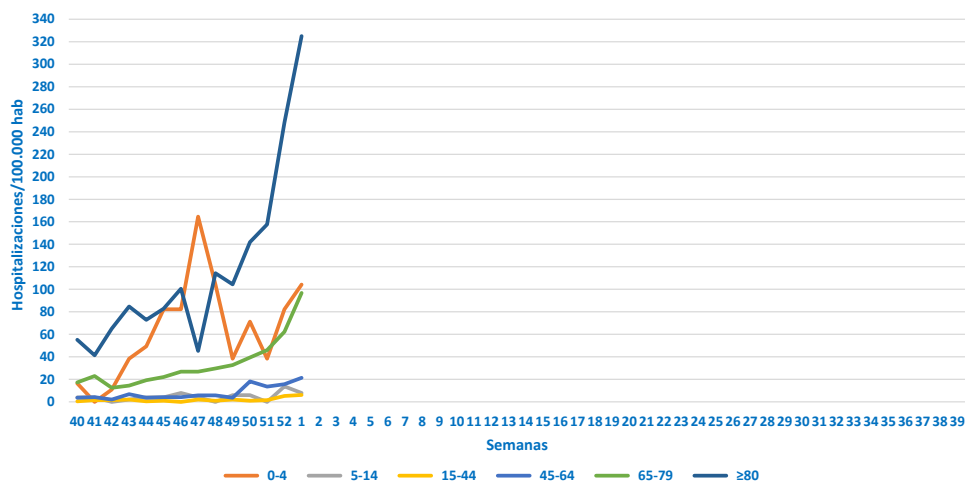
### IRAG en hospitales

Entre la semana 40 de 2023 y la semana 01 de 2024, se han notificado 1.781 casos agregados de IRAG, con una incidencia total de 291,8 casos por 100.000 habitantes. La incidencia en la semana 01 es de 56,0 casos por 100.000, en mujeres 56,3 casos por 100.000 y en hombres 55,7 casos por 100.000. La mayor incidencia semanal se observa en población de 80 o más años, 325,1 casos por 100.000 (165 casos, 48,2%) seguida de la población de 0 a 4 años, 104,3 casos por 100.000 (19 casos, 5,6%).

Tasas de hospitalización de IRAG temporadas: 2021-22, 2022-23 y 2023-24.



Incidencia semanal de los casos agregados de IRAG por grupos de edad. Temporada 2023-2024. Castilla y León.

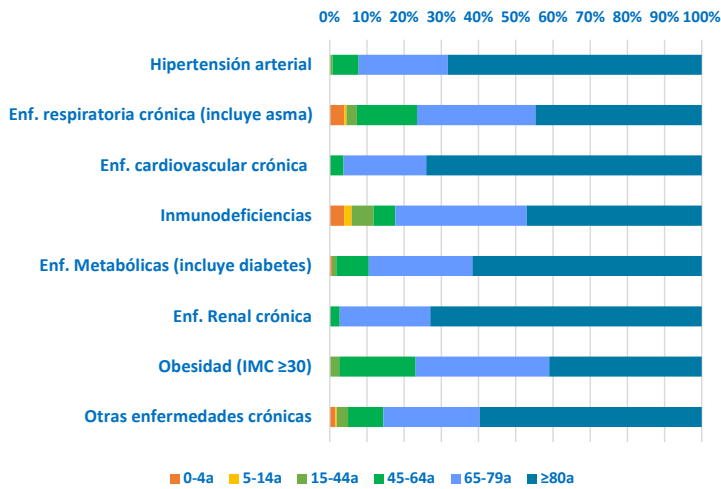


## Vigilancia centinela de Covid-19, gripe y VRS

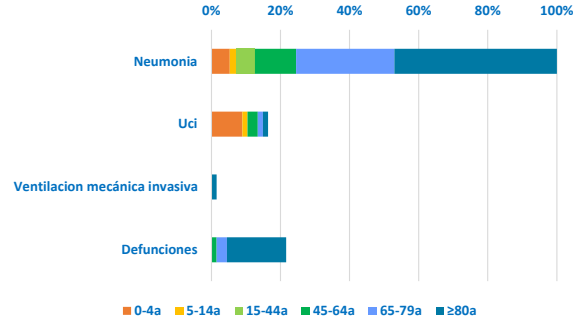
### Análisis

Se dispone de información adicional en 497 casos. En ellos las personas mayores de 80 años y más, representan el 48,9% y las de 0 a 4 años, el 15,1%. En la semana 01, el 60,4% de estos casos tenían HTA, el 28,7% enfermedad respiratoria, el 33,7% enfermedad cardiovascular crónica. En total, han ingresado en UCI 22 personas, 1 en la semana 01. Se han notificado un total 29 defunciones.

Prevalencia (%) de enfermedades crónicas. Temporada 2023-24.



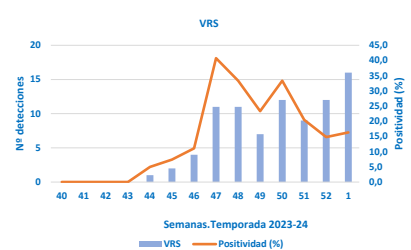
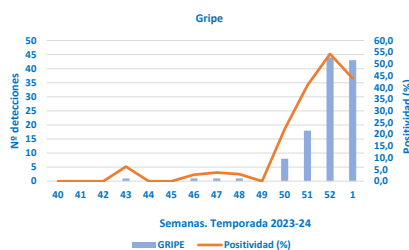
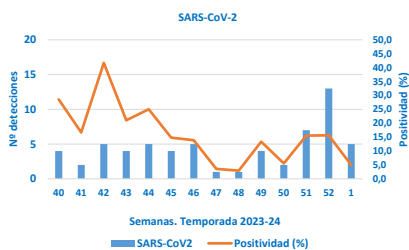
Prevalencia (%) de complicaciones graves en casos. Temporada 2023-24.



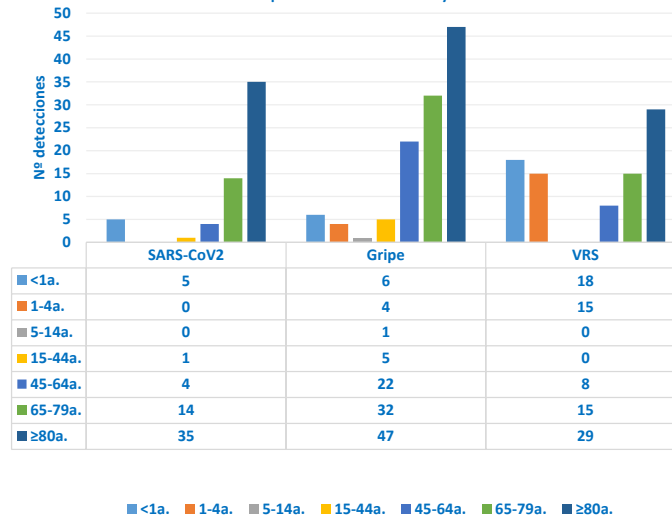
### Vigilancia microbiológica

Se ha hecho detección de SARS-CoV-2 en 497 casos y han sido positivos 62 (positividad del 12,5%); detección de gripe en 486 casos, 118 positivos (positividad del 24,3%), detección de VRS en 488 casos de los que 85 han sido positivos (positividad del 17,4%) y 131 casos han sido positivos a otros virus respiratorios (positividad del 26,8%).

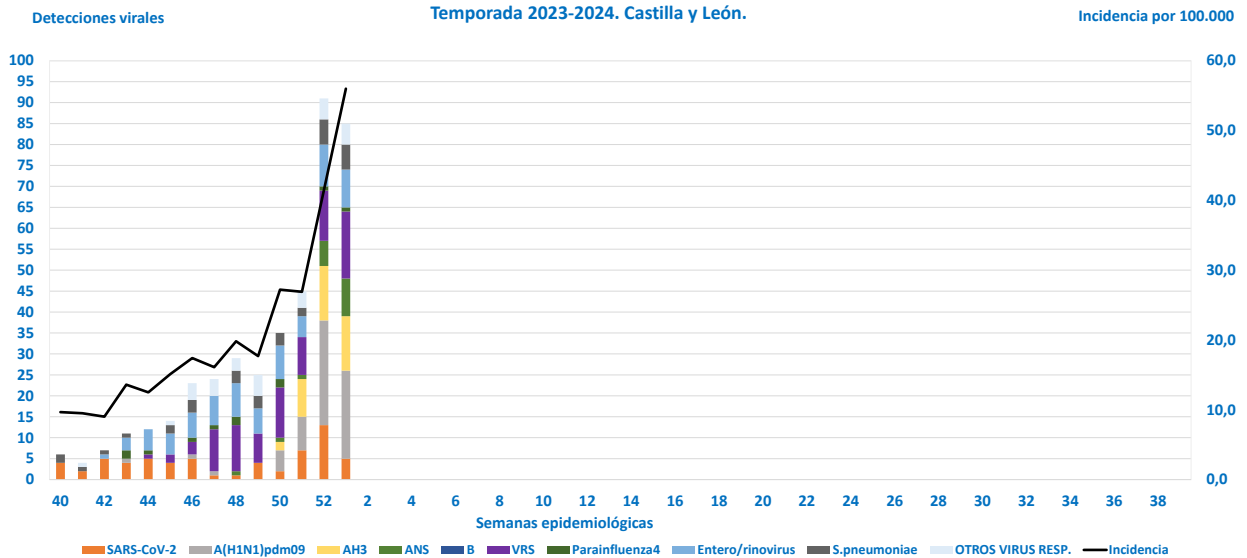
	Última semana			Desde el inicio 2023-24		
	Muestras	Positivos	%Positividad	Muestras	Positivos	%Positividad
<b>SARS COV-2</b>	101	5	5,0	497	62	12,5
<b>Gripe</b>	98	43	43,9	486	118	24,3
<b>VRS</b>	98	16	16,3	488	85	17,4



Detecciones SARS-CoV2, Gripe y VRS identificadas en IRAG por grupos edad. Temporada 2023-24. Castilla y León.



Detecciones virales. Vigilancia de las IRAG. Temporada 2023-2024. Castilla y León.



## Nota metodológica

En la Vigilancia de IRAG en Castilla y León participan las Áreas Sanitarias de Burgos y Valladolid- Este. La Vigilancia no sería posible sin la colaboración de los Servicios de Medicina Preventiva y Microbiología del HUBU y del HCUV. La vigilancia de las IRAG tiene dos niveles: información semanal de casos de IRAG hospitalizados, por sexo y grupo de edad, e información adicional, epidemiológica, virológica y clínica en los casos que ingresan martes y miércoles. Toda la información se remite semanalmente al Centro Nacional de Epidemiología – Sistema de Vigilancia de Gripe y otros virus respiratorios en España. La población cubierta es el 26,3% extraída de la Base de Datos de Usuarios y Tarjeta Sanitaria de Sacyl a fecha 1 de septiembre de 2023.



Para más info.  
selecciona estos enlaces.



983 413600  
Ext. 807030