



PROGRAMA DE VIGILANCIA DE LAS INFECCIONES RESPIRATORIAS AGUDAS GRAVES (IRAG) EN CASTILLA Y LEÓN. Temporada 2023-2024.

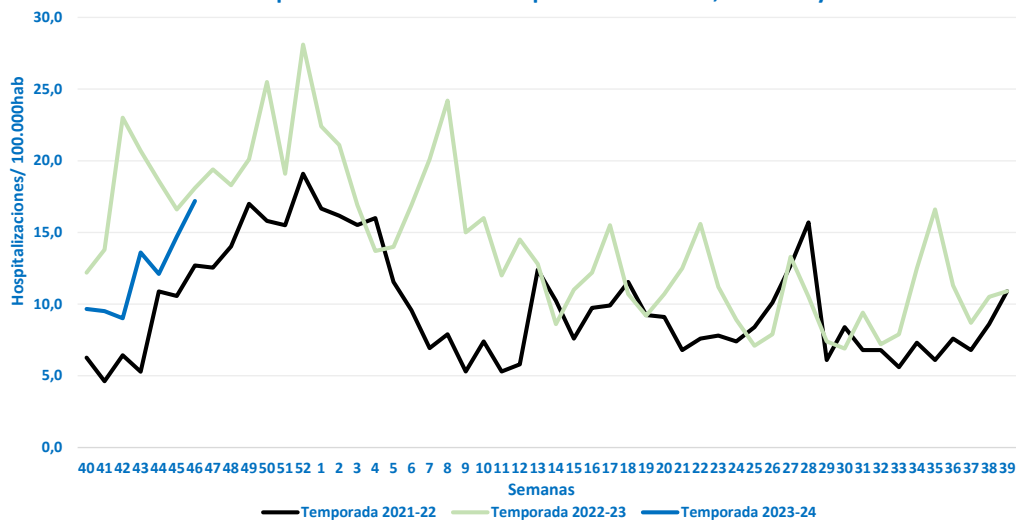
Semana 46/2023 (del 13 de noviembre al 19 de noviembre de 2023).

Vigilancia sindrómica

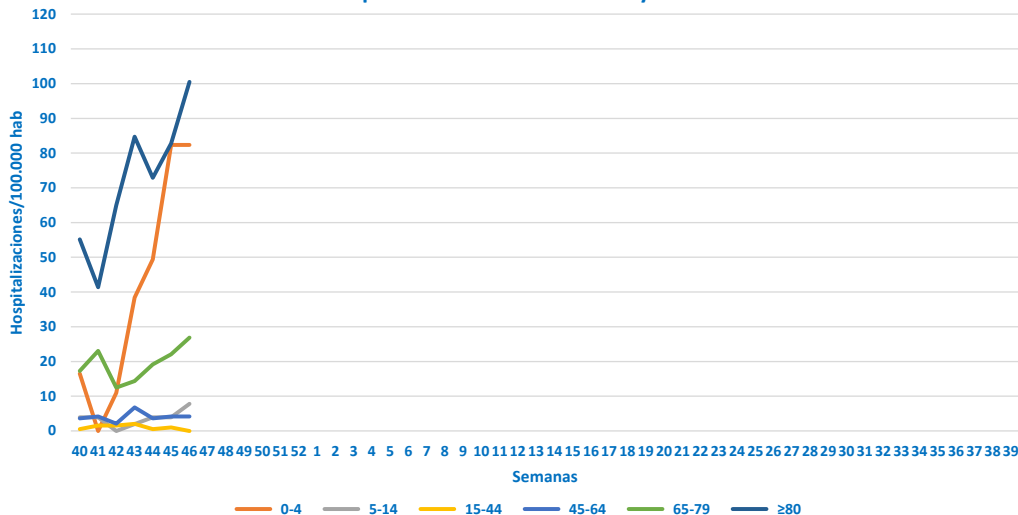
IRAG en hospitales

Entre la semana 40 de 2023 y la semana 46 de 2023, se han notificado 524 casos agregados de IRAG, con una incidencia total de 85,9 casos por 100.000 habitantes. La incidencia en la semana 46 es de 17,2 casos por 100.000, siendo la misma en ambos sexos, 17,2 casos por 100.000. La mayor incidencia semanal se observa en población con 80 años y más, 100,5 casos por 100.000 (51 casos, 48,6%) La incidencia semanal en población de 0 a 4 años, 76,8 casos por 100.000 (14 casos, 13,3 %).

Tasas de hospitalización de IRAG temporadas: 2021-22, 2022-23 y 2023-24.



Incidencia semanal de los casos agregados de IRAG por grupos de edad. Temporada 2023-2024. Castilla y León.

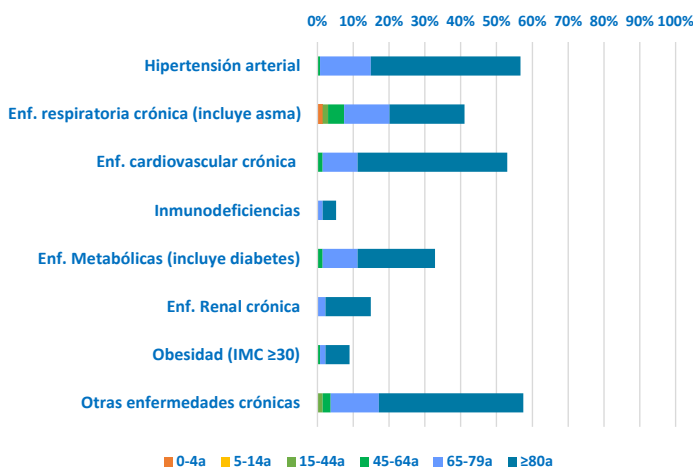


Vigilancia centinela de Covid-19, gripe y VRS

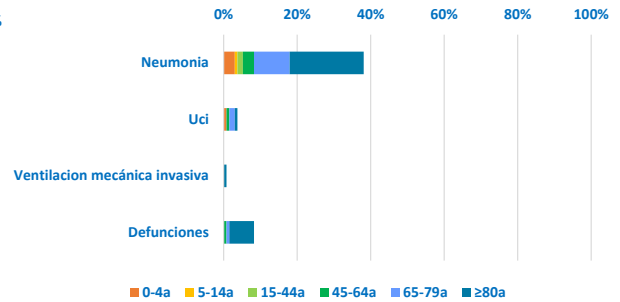
Análisis

Se dispone de información adicional en 135 casos. En ellos las personas mayores de 80 años y más, representan el 53% y las de 0 a 4 años, el 11,2%. En la semana 46, el 27,6 % de estos casos tenían HTA, el 20 % enfermedad respiratoria, el 18 % enfermedad cardiovascular crónica. En total han ingresado en UCI 6 personas, 1 en la semana 46. Se han notificado en total 11 defunciones.

Prevalencia (%) de enfermedades crónicas. Temporada 2023-24.



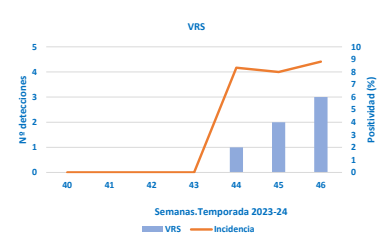
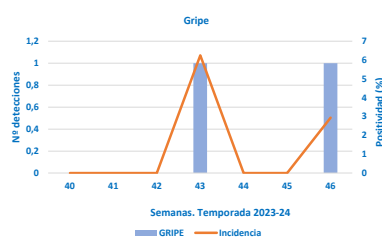
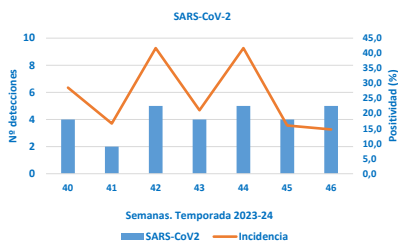
Prevalencia (%) de complicaciones graves en casos. Temporada 2023-24.

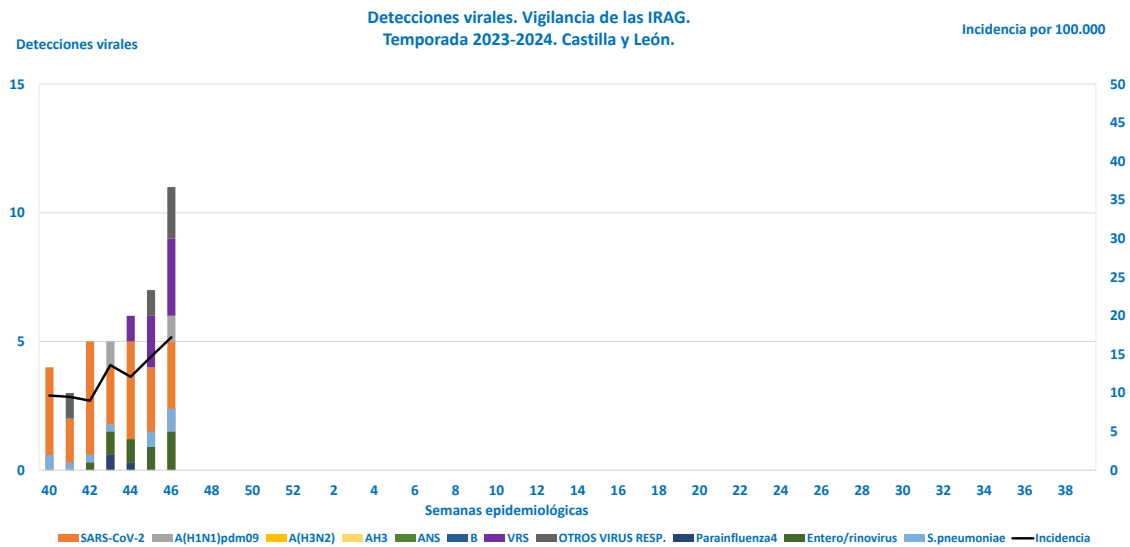
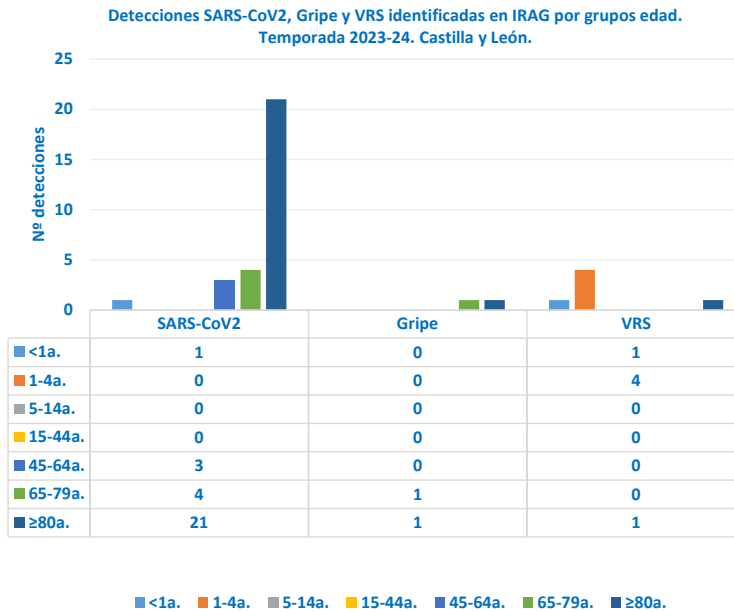


Vigilancia microbiológica

Se ha hecho detección de SARS-CoV-2 en 134 casos y han sido positivos 29 (positividad del 21,6%); detección de gripe en 131 casos, 2 positivos (positividad del 1,5%), detección de VRS en 132 casos de los que 6 han sido positivos (positividad del 4,5%) y 32 casos han sido positivos a otros virus respiratorios (positividad del 24,2%).

	Última semana			Desde el inicio 2023-24		
	Muestras	Positivos	%Positividad	Muestras	Positivos	%Positividad
SARS COV-2	34	5	14,7	134	29	21,6
Gripe	34	1	2,9	131	2	1,5
VRS	34	3	8,8	132	6	4,5





Nota metodológica

En la Vigilancia de IRAG en Castilla y León participan las Áreas Sanitarias de Burgos y Valladolid- Este. La Vigilancia no sería posible sin la colaboración de los Servicios de Medicina Preventiva y Microbiología del HUBU y del HCUV. La vigilancia de las IRAG tiene dos niveles: información semanal de casos de IRAG hospitalizados, por sexo y grupo de edad, e información adicional, epidemiológica, virológica y clínica en los casos que ingresan martes y miércoles. Toda la información se remite semanalmente al Centro Nacional de Epidemiología – Sistema de Vigilancia de Gripe y otros virus respiratorios en España. La población cubierta es el 26,3% extraída de la Base de Datos de Usuarios y Tarjeta Sanitaria de Sacyl a fecha 1 de septiembre de 2023.



Para más info.
selecciona estos enlaces



983 413600
Ext. 807030