Junta de Castilla y León
Consejería de Sanidad

RED CENTINELA SANITARIA CASTILLA Y LEÓN

INFECCIONES RESPIRATORIAS AGUDAS

Informe VIGIRA semana 40/2025 (del 29 de septiembre al 5 de octubre de 2025)

Población vigilada: 56.253

Muestras centinelas procesadas: 72

RESUMEN

La nueva temporada ha comenzado con un aumento de las infecciones respiratorias durante las últimas semanas, que alcanzó una tasa de 766 casos por 100.000 hab. la pasada semana 40/2025. La incidencia de Covid-19 se situó en 68 casos por 100.000 hab. y la de los síndromes gripales en 45 casos por 100.000 hab., todavía por debajo del umbral epidémico. También se ha observado un ascenso de la tasa de bronquitis y bronquiolitis. Se incrementan las urgencias y hospitalizaciones por IRA, sobre todo en mayores de 75 años.

Continúa la circulación de SARS-CoV-2 y de gripe A, tanto del subtipo H1 como del H3, y sigue aumentando la circulación de los rinovirus/enterovirus.

Tasa de incidencia semanal ajustada por 100.000h.	
Todas las IRA	766
Enfermedad Covid 19 o neumonía Covid 19	68
Síndrome gripal	45

Porcentaje de positividad en muestras centinelas	
SARS-CoV-2	18,1 %
Virus de la gripe	16,7 %
VRS	0 %

TASAS DE INCIDENCIA x100.000

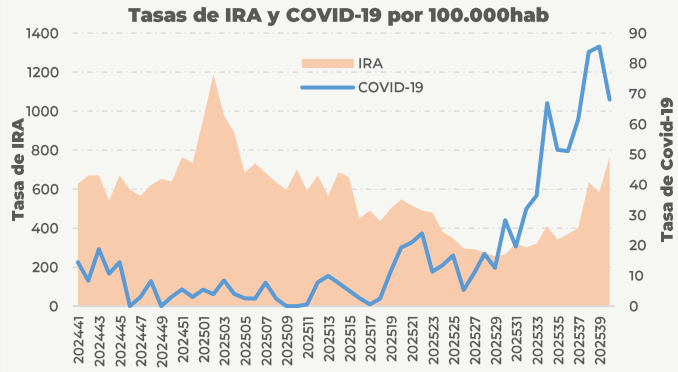

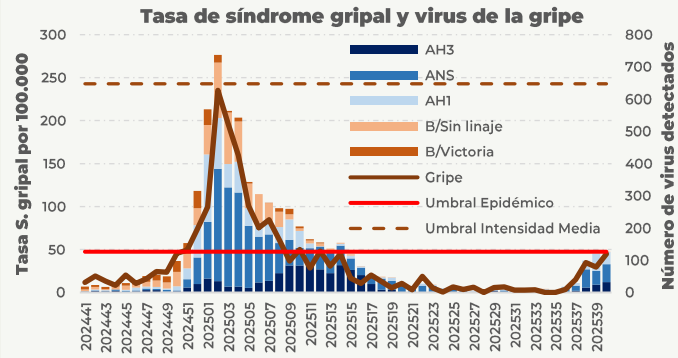

DETECCIONES DE PATÓGENOS RESPIRATORIOS

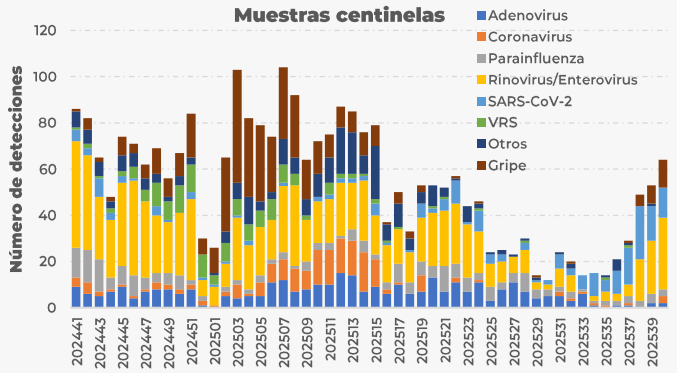

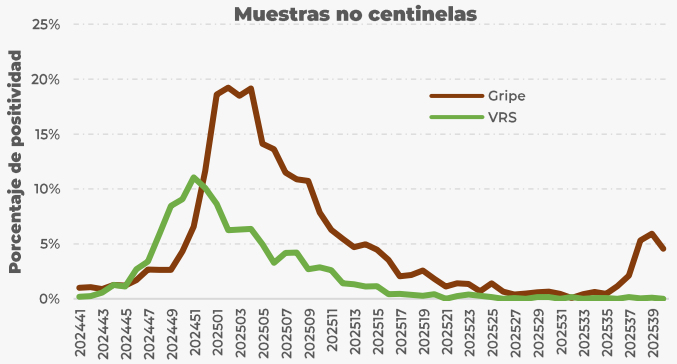

NIVEL DE INTENSIDAD EPIDÉMICA[1]

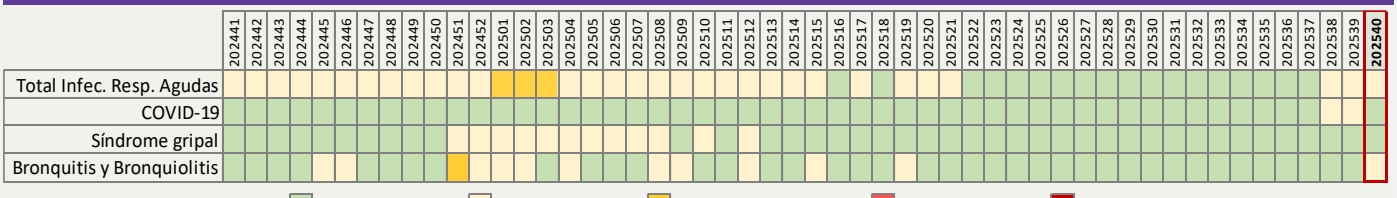

No epidémico | Intensidad baja | Intensidad moderada | Intensidad alta | Intensidad muy alta

[1] *Valores provisionales en fase de validación*

983413600
ext.: 806415/806358/806360/806366

https://tinyurl.com/rcscyl

vigira@jcyl.es

D. G. de Salud Pública
Consejería de Sanidad
Paseo de Zorrilla, 1
47071 - Valladolid