Junta de Castilla y León
Consejería de Sanidad

RED CENTINELA SANITARIA CASTILLA Y LEÓN

INFECCIONES RESPIRATORIAS AGUDAS

Informe VIGIRA semanas 28-31/2025 (del 7 de julio al 3 de agosto de 2025)

Población vigilada: 54.565

Muestras centinelas procesadas en la semana 31: 23

RESUMEN

Durante las últimas 4 semanas, la incidencia de las IRAs se ha mantenido estable alrededor de los 300 casos por 100.000 hab.

En la última semana se ha detectado una mayor circulación del SARS-Cov-2 tanto en muestras centinelas como en hospitalarias.

Tasa de incidencia semanal ajustada por 100.000h.	
Todas las IRA	315
Enfermedad Covid 19 o neumonía Covid 19	14
Síndrome gripal	3

Porcentaje de positividad en muestras centinelas	
SARS-CoV-2	21,7 %
Virus de la gripe	0 %
VRS	0 %

TASAS DE INCIDENCIA x100.000

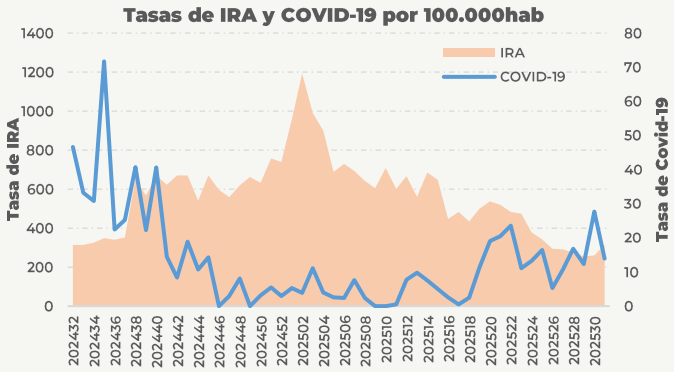

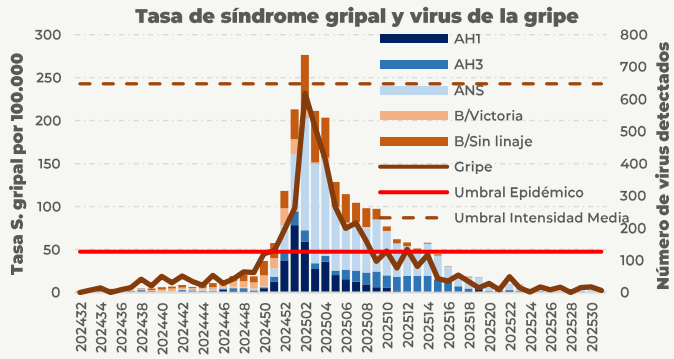

DETECCIONES DE PATÓGENOS RESPIRATORIOS

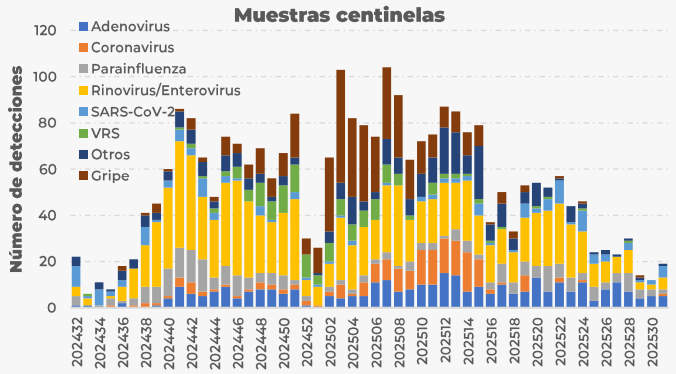

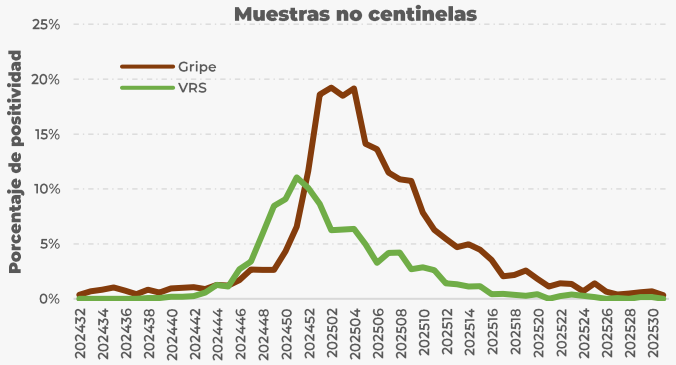

NIVEL DE INTENSIDAD EPIDÉMICA[1]

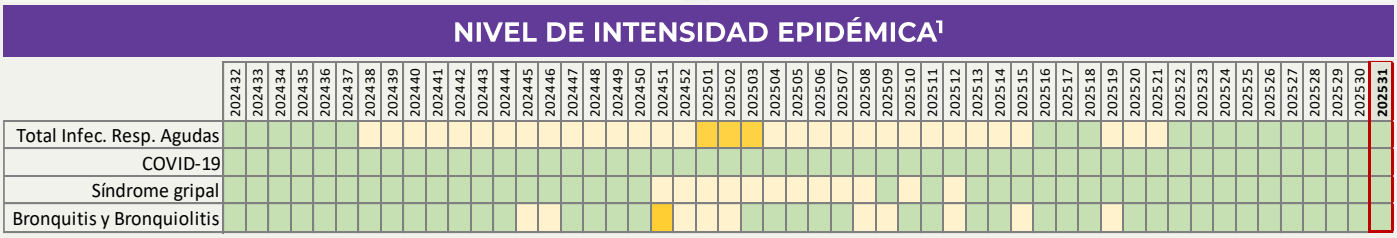

[1] *Valores provisionales en fase de validación*

983413600
ext.: 806415/806358/806360/806366

https://tinyurl.com/rcscyl

vigira@jcyl.es

D. G. de Salud Pública
Consejería de Sanidad
Paseo de Zorrilla, 1
47071 - Valladolid