Junta de Castilla y León
Consejería de Sanidad

RED CENTINELA SANITARIA CASTILLA Y LEÓN

INFECCIONES RESPIRATORIAS AGUDAS

Informe VIGIRA semana 23/2025 (del 2 al 8 de junio de 2025)

Población vigilada: 56.227

Muestras centinelas procesadas: 47

RESUMEN

La tasa de incidencia de las infecciones respiratorias se situó, en la semana 23, en 451 casos por 100.000 hab. La incidencia de Covid-19 descendió hasta los 5 casos por 100.000 hab.

Se reduce la circulación global de virus respiratorios detectándose principalmente el rinovirus/enterovirus.

Este informe será el último que se publique semanalmente en esta temporada 24/25. Durante el periodo estival se realizarán 4 informes cuatrisemanales que se publicarán los días 8 de julio, 5 de agosto y 2 y 30 de septiembre.

Tasa de incidencia semanal ajustada por 100.000h.	
Todas las IRA	451
Enfermedad Covid 19 o neumonía Covid 19	6
Síndrome gripal	5

Porcentaje de positividad en muestras centinelas	
SARS-CoV-2	2,1 %
Virus de la gripe	0 %
VRS	0 %

TASAS DE INCIDENCIAS x100.000

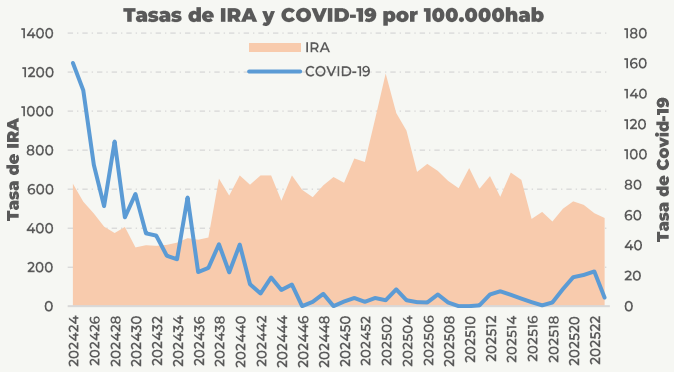

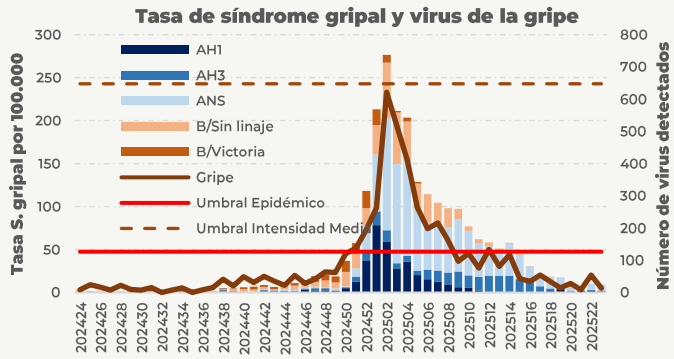

DETECCIONES DE PATÓGENOS RESPIRATORIOS

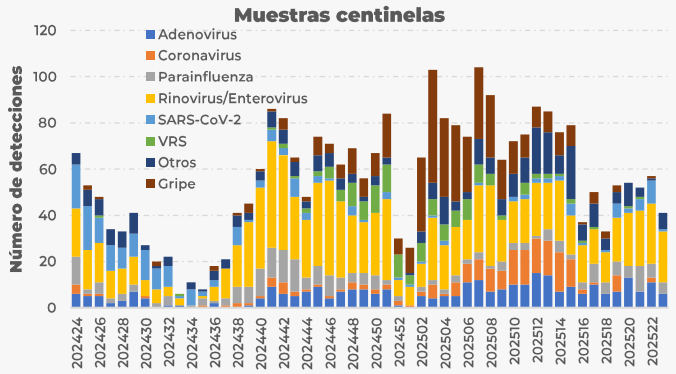

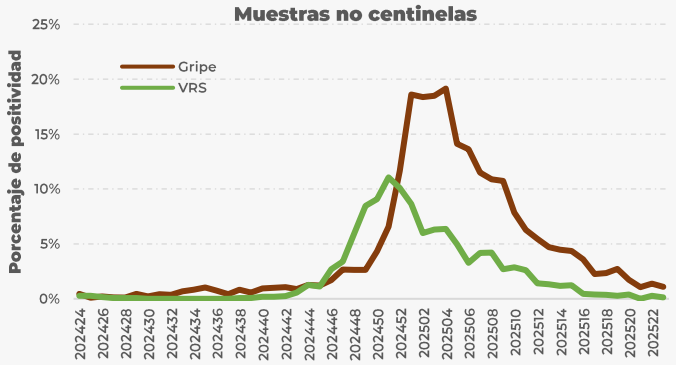

NIVEL DE INTENSIDAD EPIDÉMICA[1]

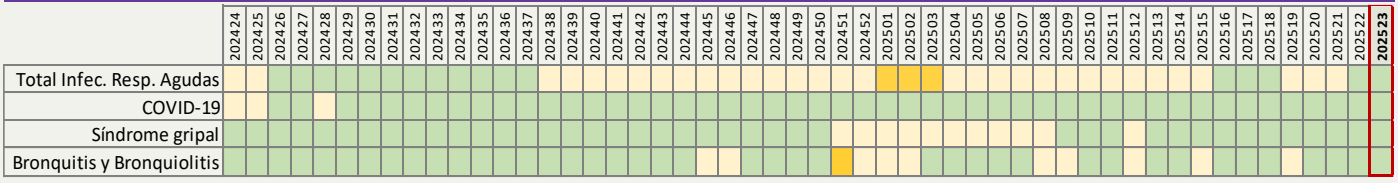

No epidémico | Intensidad baja | Intensidad moderada | Intensidad alta | Intensidad muy alta

[1] *Valores provisionales en fase de validación*

983413600
ext.: 806415/806358/806360/806366

https://tinyurl.com/rcscyl

vigira@jcyl.es

D. G. de Salud Pública
Consejería de Sanidad
Paseo de Zorrilla, 1
47071 - Valladolid