Junta de Castilla y León
Consejería de Sanidad

RED CENTINELA SANITARIA CASTILLA Y LEÓN

INFECCIONES RESPIRATORIAS AGUDAS

Informe VIGIRA semana 22/2025 (del 26 de mayo al 1 de junio de 2025)

Población vigilada: 56.377

Muestras centinelas procesadas: 38

RESUMEN

En la semana 22, la tasa de incidencia de las infecciones respiratorias se situó de nuevo por debajo del umbral epidémico, en 467 casos por 100.000 hab. La incidencia de Covid-19 fue de 23 casos por 100.000 hab.

Los patógenos más detectados en las muestras centinelas son el rinovirus/enterovirus, el adenovirus, el parainfluenza y el SARS-CoV-2.

Tasa de incidencia semanal ajustada por 100.000h.	
Todas las IRA	467
Enfermedad Covid 19 o neumonía Covid 19	23
Síndrome gripal	20

Porcentaje de positividad en muestras centinelas	
SARS-CoV-2	23,7 %
Virus de la gripe	2,6 %
VRS	0 %

TASAS DE INCIDENCIAS x100.000

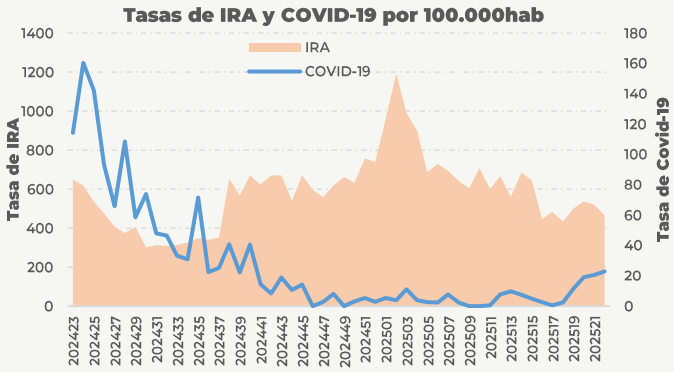

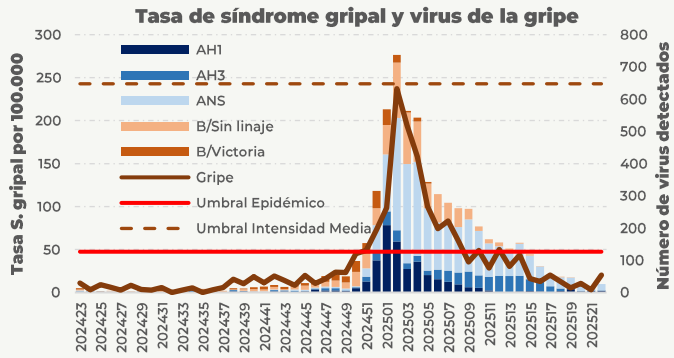

DETECCIONES DE PATÓGENOS RESPIRATORIOS

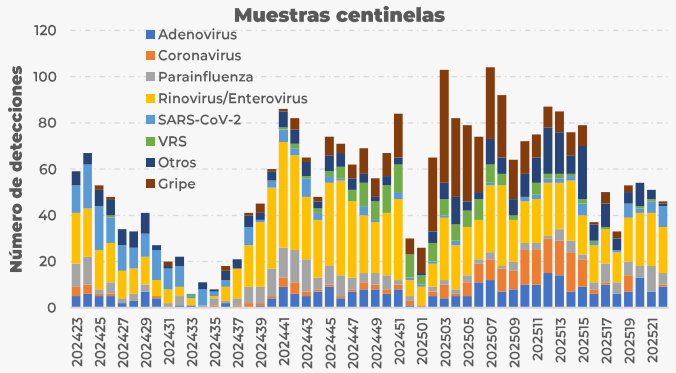

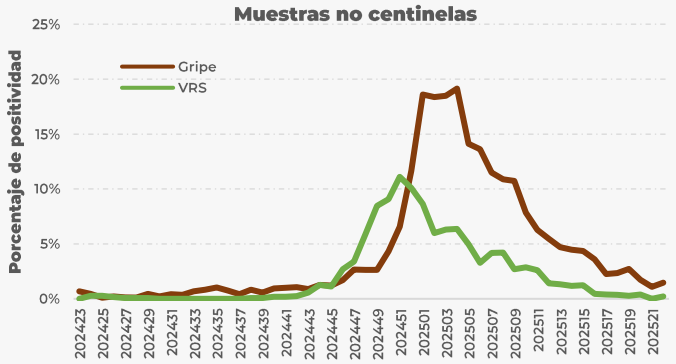

NIVEL DE INTENSIDAD EPIDÉMICA[1]

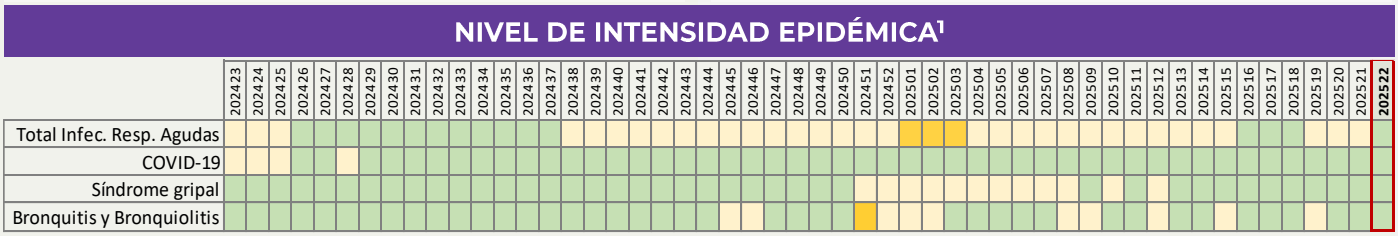

[1] *Valores provisionales en fase de validación*

983413600
ext.: 806415/806358/806360/806366

https://tinyurl.com/rcscyl

vigira@jcyl.es

D. G. de Salud Pública
Consejería de Sanidad
Paseo de Zorrilla, 1
47071 - Valladolid