Junta de Castilla y León
Consejería de Sanidad

RED CENTINELA SANITARIA CASTILLA Y LEÓN

INFECCIONES RESPIRATORIAS AGUDAS

Informe VIGIRA semana 20/2025 (del 12 al 18 de mayo de 2025)

Población vigilada: 56.377

Muestras centinelas procesadas: 36

RESUMEN

La tasa de incidencia de las infecciones respiratorias ha repuntado ligeramente en la semana 20, situándose en los 525 casos por 100.000 hab.

Se observa un leve aumento en la detección de SARS-CoV-2 en muestras no centinelas, mientras que, en las centinelas, el rinovirus es el más frecuente y llama la atención el 42% de muestras negativas a todos los patógenos analizados.

Tasa de incidencia semanal ajustada por 100.000h.	
Todas las IRA	525
Enfermedad Covid 19 o neumonía Covid 19	16
Síndrome gripal	10

Porcentaje de positividad en muestras centinelas	
SARS-CoV-2	5,6 %
Virus de la gripe	0 %
VRS	0 %

TASAS DE INCIDENCIAS x100.000

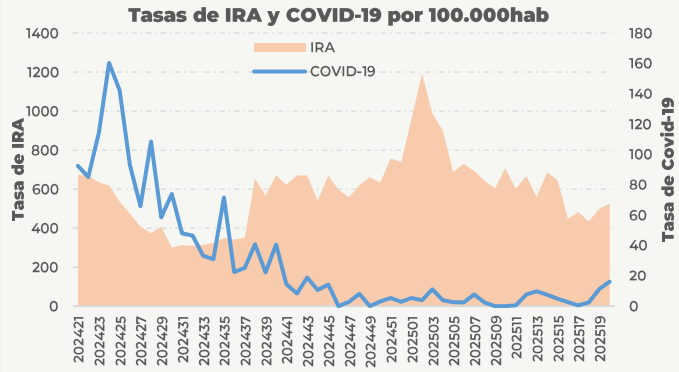

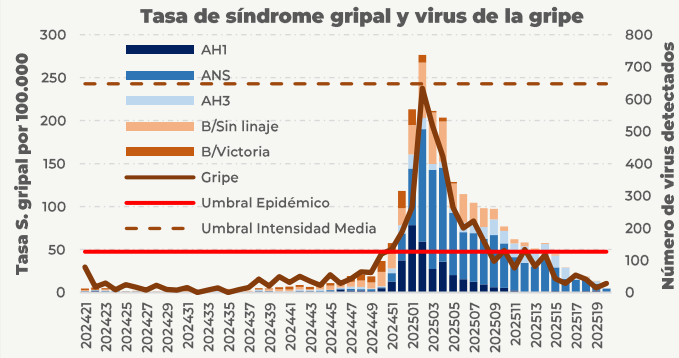

DETECCIONES DE PATÓGENOS RESPIRATORIOS

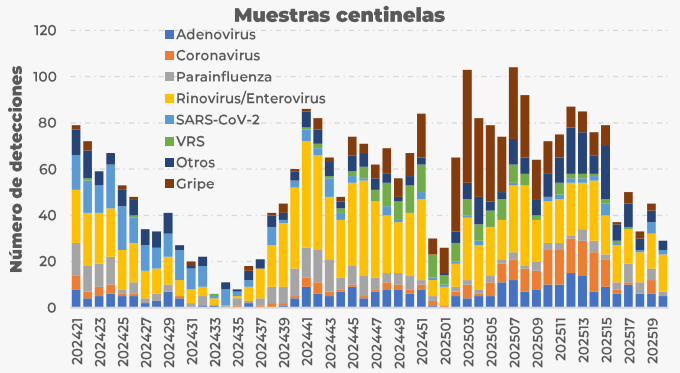

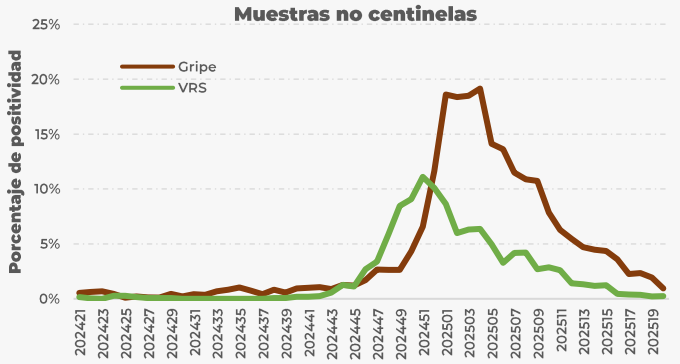

NIVEL DE INTENSIDAD EPIDÉMICA[1]



No epidémico | Intensidad baja | Intensidad moderada | Intensidad alta | Intensidad muy alta

[1] *Valores provisionales en fase de validación*

983413600
ext.: 806415/806358/806360/806366

https://tinyurl.com/rcscyl

vigira@jcyl.es

D. G. de Salud Pública
Consejería de Sanidad
Paseo de Zorrilla, 1
47071 - Valladolid