Junta de Castilla y León
Consejería de Sanidad

RED CENTINELA SANITARIA CASTILLA Y LEÓN

INFECCIONES RESPIRATORIAS AGUDAS

Informe VIGIRA semana 19/2025 (del 5 al 11 de mayo de 2025)

Población vigilada: 56.377

Muestras centinelas procesadas: 44

RESUMEN

La tasa de incidencia de las infecciones respiratorias se situó, en la semana 19, en los 487 casos por 100.000 hab. por debajo de su umbral epidémico.

Se mantiene la circulación esporádica de patógenos respiratorios: rinovirus, adenovirus, gripe y coronavirus, incluido el SASR-CoV-2.

Tasa de incidencia semanal ajustada por 100.000h.	
Todas las IRA	487
Enfermedad Covid 19 o neumonía Covid 19	11
Síndrome gripal	5

Porcentaje de positividad en muestras centinelas	
SARS-CoV-2	11,4 %
Virus de la gripe	6,8 %
VRS	0 %

TASAS DE INCIDENCIAS x100.000

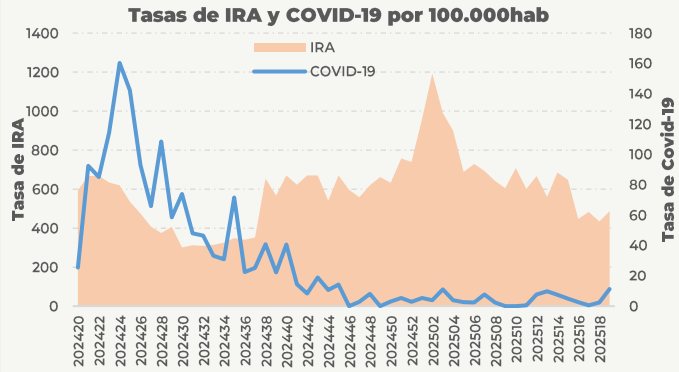

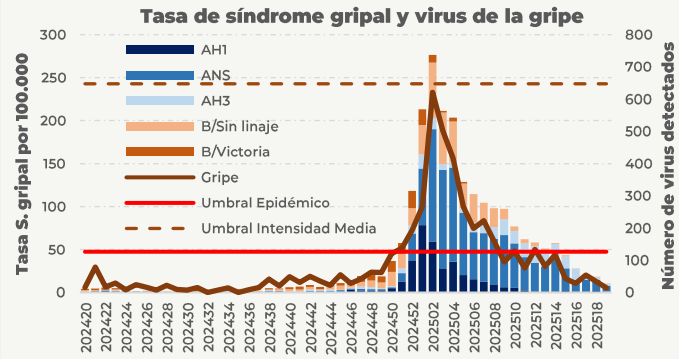

DETECCIONES DE PATÓGENOS RESPIRATORIOS

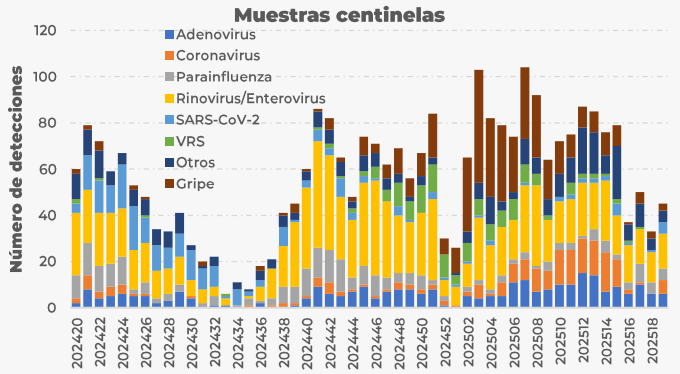

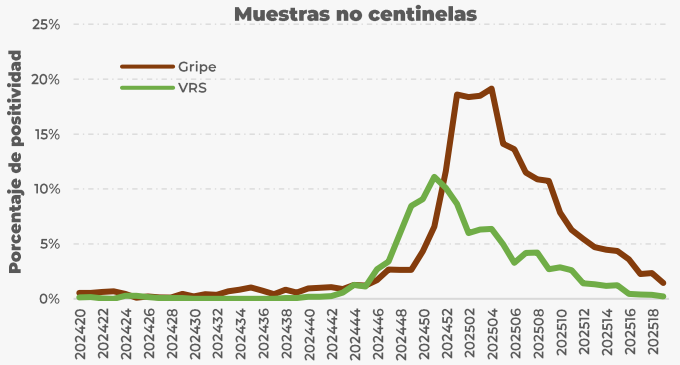

NIVEL DE INTENSIDAD EPIDÉMICA[1]



[1] *Valores provisionales en fase de validación*

983413600
ext.: 806415/806358/806360/806366

https://tinyurl.com/rcscyl

vigira@jcyl.es

D. G. de Salud Pública
Consejería de Sanidad
Paseo de Zorrilla, 1
47071 - Valladolid