Junta de Castilla y León
Consejería de Sanidad

RED CENTINELA SANITARIA CASTILLA Y LEÓN

INFECCIONES RESPIRATORIAS AGUDAS

Informe VIGIRA semana 18/2025 (del 28 de abril al 4 de mayo de 2025)

Población vigilada: 56.377

Muestras centinelas procesadas: 28

RESUMEN

La tasa de incidencia de las infecciones respiratorias se mantiene por debajo del umbra epidémico, con 410 casos por 100.000 hab. en la semana 18 2024.

Se observa un descenso generalizado de la circulación de patógenos respiratorios, con detecciones esporádicas de virus de la gripe, metapneumovirus, virus de la parainfluenza y rinovirus.

Tasa de incidencia semanal ajustada por 100.000h.	
Todas las IRA	410
Enfermedad Covid 19 o neumonía Covid 19	0
Síndrome gripal	15

Porcentaje de positividad en muestras centinelas	
SARS-CoV-2	3,6 %
Virus de la gripe	10,7 %
VRS	0 %

TASAS DE INCIDENCIAS x100.000

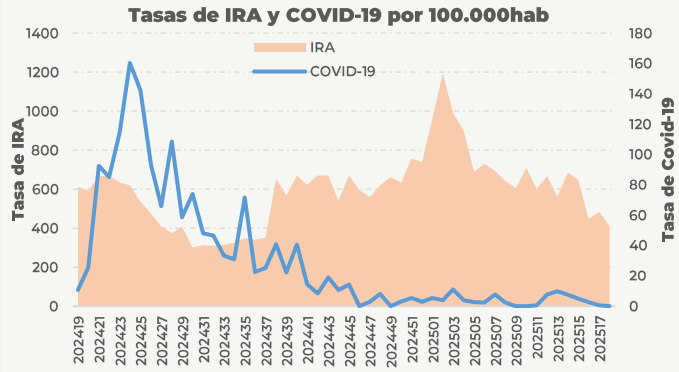

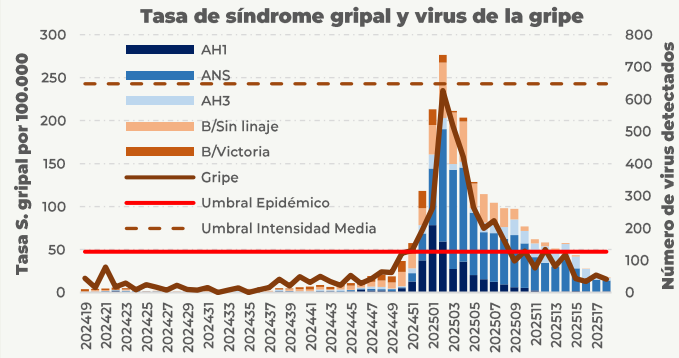

DETECCIONES DE PATÓGENOS RESPIRATORIOS

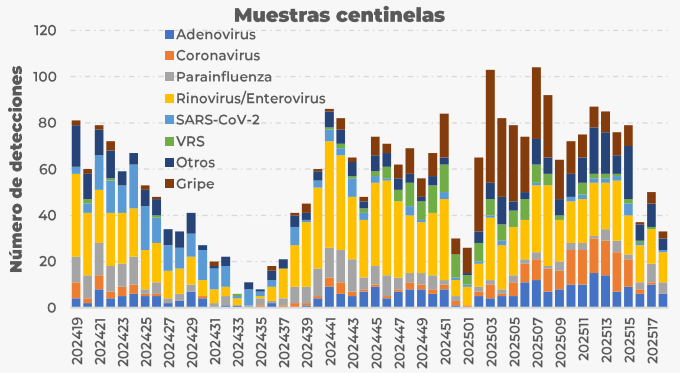

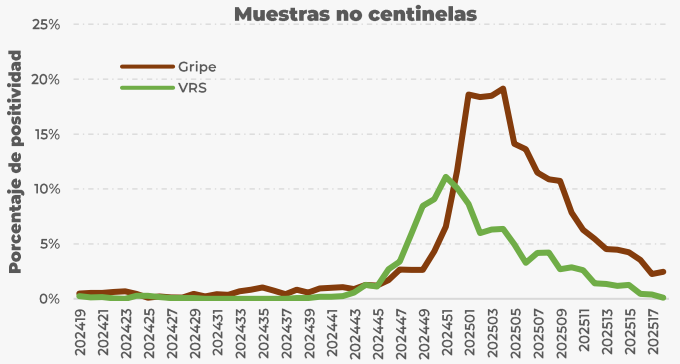

NIVEL DE INTENSIDAD EPIDÉMICA[1]



[1] *Valores provisionales en fase de validación*

983413600
ext.: 806415/806358/806360/806366

https://tinyurl.com/rcscyl

vigira@jcyl.es

D. G. de Salud Pública
Consejería de Sanidad
Paseo de Zorrilla, 1
47071 - Valladolid