Junta de Castilla y León
Consejería de Sanidad

RED CENTINELA SANITARIA CASTILLA Y LEÓN

INFECCIONES RESPIRATORIAS AGUDAS

Informe VIGIRA semana 13/2025 (del 24 al 30 de marzo de 2025)

Población vigilada: 56.409

Muestras centinelas procesadas: 67

RESUMEN

En la semana 13, la tasa de incidencia de las infecciones respiratorias se situó en los 528 casos por 100.000 hab. La tasa de síndromes gripales continúa por debajo del umbral epidémico.

Los patógenos más detectados en las muestras centinelas son el metapneumovirus, los coronavirus (HKU1 y OC43), los adenovirus y los rinovirus/enterovirus. La gripe sigue en descenso tanto en muestras centinelas como en hospitalarias y el VRS solo se detecta de manera esporádica.

Tasa de incidencia semanal ajustada por 100.000h.	
Todas las IRA	528
Enfermedad Covid 19 o neumonía Covid 19	2
Síndrome gripal	27

Porcentaje de positividad en muestras centinelas	
SARS-CoV-2	3 %
Virus de la gripe	11,9 %
VRS	3 %

TASAS DE INCIDENCIAS x100.000

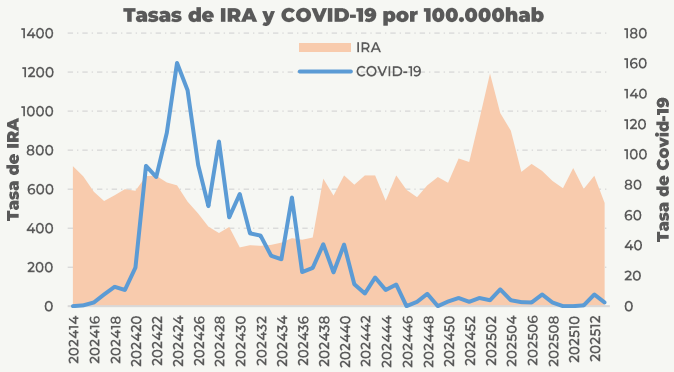

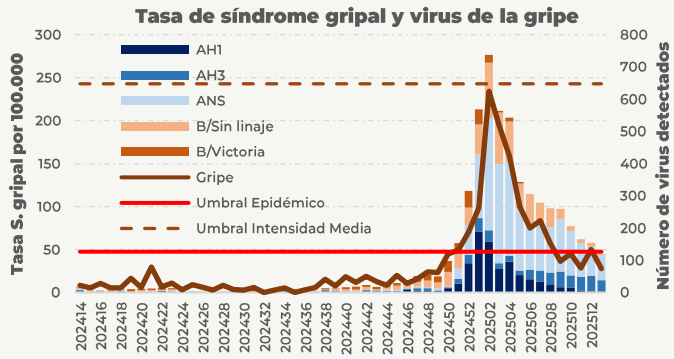

DETECCIONES DE PATÓGENOS RESPIRATORIOS

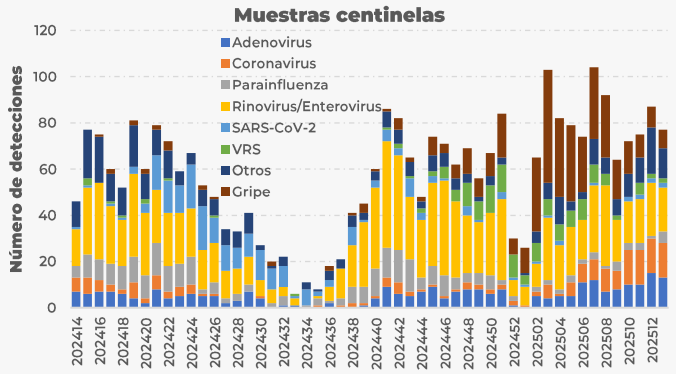

NIVEL DE INTENSIDAD EPIDÉMICA[1]



[1] *Valores provisionales en fase de validación*

983413600
ext.: 806415/806358/806360/806366

https://tinyurl.com/rcscyl

vigira@jcyl.es

D. G. de Salud Pública
Consejería de Sanidad
Paseo de Zorrilla, 1
47071 - Valladolid