Junta de Castilla y León
Consejería de Sanidad

RED CENTINELA SANITARIA CASTILLA Y LEÓN

INFECCIONES RESPIRATORIAS AGUDAS

Informe VIGIRA semana 12/2025 (del 17 al 23 de marzo de 2025)

Población vigilada: 56.409

Muestras centinelas procesadas: 76

RESUMEN

La tasa de incidencia de las infecciones respiratorias se ha estabilizado en las últimas semanas alrededor de los 600 casos por 100.000 hab. La tasa de síndromes gripales continúa por debajo del umbral epidémico.

En las muestras centinelas, aumenta la detección del metapneumovirus sobre todo en población infantil. Otros de los patógenos más detectados son los coronavirus, los adenovirus y los rinovirus/enterovirus. La gripe y el VRS sigue en descenso tanto en muestras centinelas como en hospitalarias..

Tasa de incidencia semanal ajustada por 100.000h.	
Todas las IRA	635
Enfermedad Covid 19 o neumonía Covid 19	8
Síndrome gripal	42

Porcentaje de positividad en muestras centinelas	
SARS-CoV-2	2,6 %
Virus de la gripe	10,5 %
VRS	2,6 %

TASAS DE INCIDENCIAS x100.000

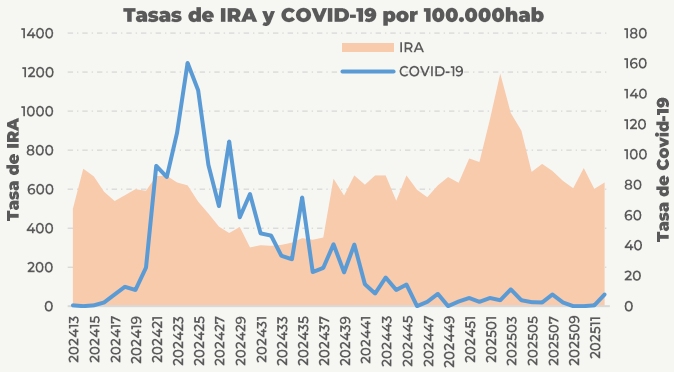

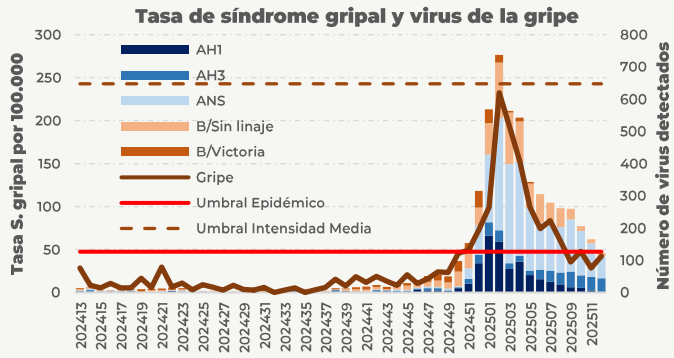

DETECCIONES DE PATÓGENOS RESPIRATORIOS

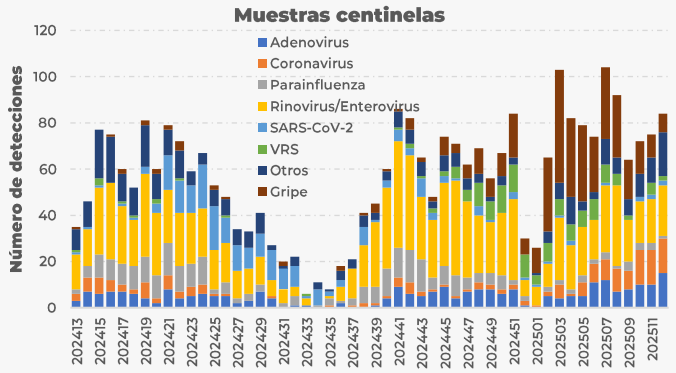

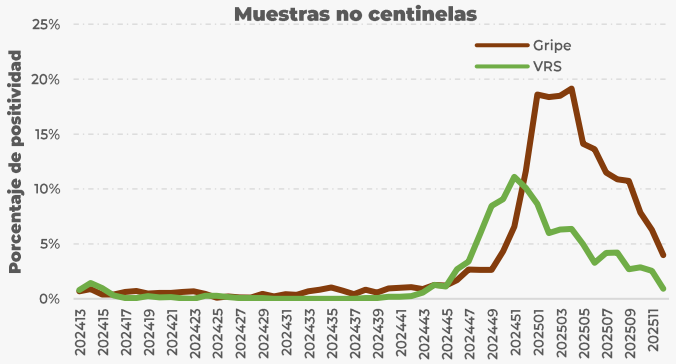

NIVEL DE INTENSIDAD EPIDÉMICA[1]

[1] *Valores provisionales en fase de validación*

983413600
ext.: 806415/806358/806360/806366

https://tinyurl.com/rcscyl

vigira@jcyl.es

D. G. de Salud Pública
Consejería de Sanidad
Paseo de Zorrilla, 1
47071 - Valladolid