Junta de Castilla y León
Consejería de Sanidad

RED CENTINELA SANITARIA CASTILLA Y LEÓN

INFECCIONES RESPIRATORIAS AGUDAS

Informe VIGIRA semana 11/2025 (del 10 al 16 de marzo de 2025)

Población vigilada: 56.894

Muestras centinelas procesadas: 70

RESUMEN

En la semana 11, la tasa de incidencia de las infecciones respiratorias se situó en los 562 casos por 100.000 hab. La tasa de síndromes gripales se mantiene por debajo del umbral epidémico.

En las muestras centinelas, los patógenos más detectados son los coronavirus (HKU1 y OC43), los rinovirus/enterovirus, la gripe y los metapneumovirus. En las muestras hospitalarias las detecciones de virus de la gripe y de VRS siguen en descenso.

Tasa de incidencia semanal ajustada por 100.000h.	
Todas las IRA	562
Enfermedad Covid 19 o neumonía Covid 19	1
Síndrome gripal	28

Porcentaje de positividad en muestras centinelas	
SARS-CoV-2	2,9 %
Virus de la gripe	14,3 %
VRS	7,1 %

TASAS DE INCIDENCIAS x100.000

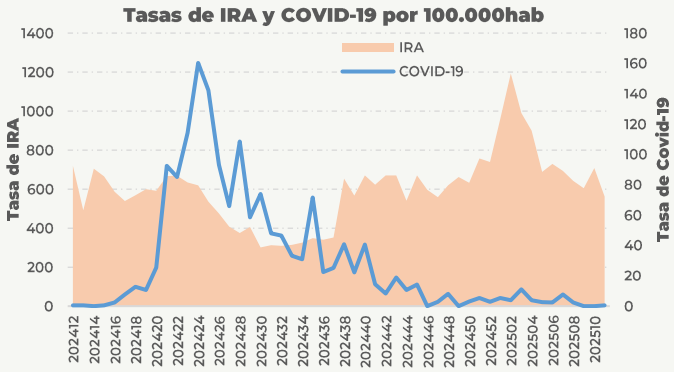

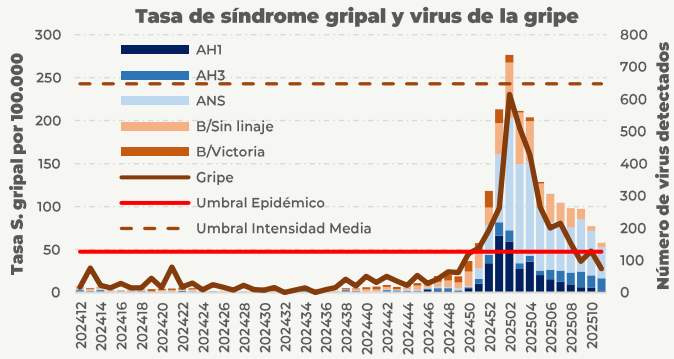

DETECCIONES DE PATÓGENOS RESPIRATORIOS

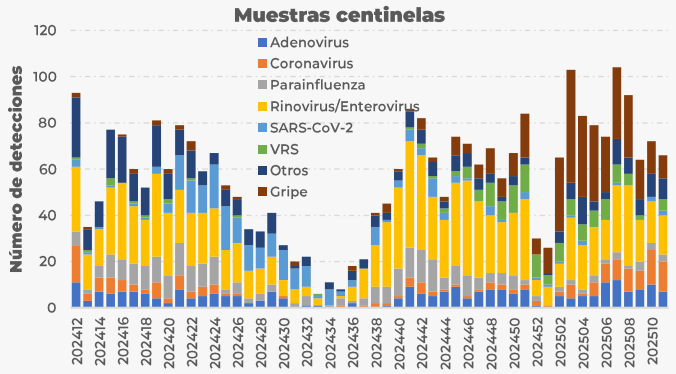

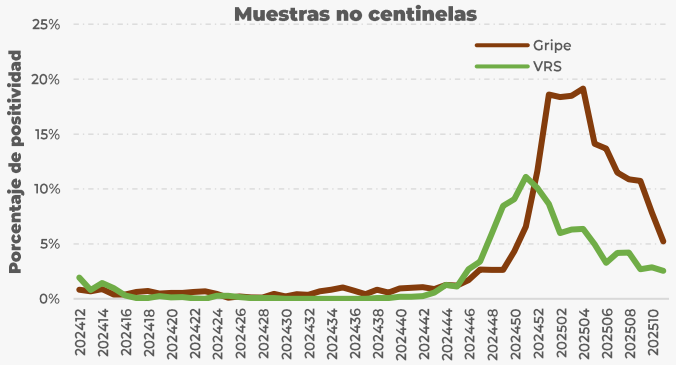

NIVEL DE INTENSIDAD EPIDÉMICA[1]



[1] *Valores provisionales en fase de validación*

983413600
ext.: 806415/806358/806360/806366

https://tinyurl.com/rcscyl

vigira@jcyl.es

D. G. de Salud Pública
Consejería de Sanidad
Paseo de Zorrilla, 1
47071 - Valladolid