Junta de Castilla y León
Consejería de Sanidad

RED CENTINELA SANITARIA CASTILLA Y LEÓN

INFECCIONES RESPIRATORIAS AGUDAS

Informe VIGIRA semana 10/2025 (del 3 al 9 de marzo de 2025)

Población vigilada: 57.023

Muestras centinelas procesadas: 71

RESUMEN

La tasa de incidencia de las infecciones respiratorias agudas en la semana 10 2025 se estimó en 668 casos por 100.000 hab. La tasa de síndromes gripales se mantiene por debajo del umbral epidémico.

Se percibe un aumento en la circulación de los coronavirus (HKU1, NL63 y OC43) y de los metapneumovirus. La gripe, que sigue descendiendo paulatinamente, continúa apareciendo en el 18,3% de las muestras centinelas analizadas. En el conjunto de la temporada gripal, los virus del tipo A representaron el 70%, y de éstos, dos de cada tres fueron del subtipo H1N1.

Tasa de incidencia semanal ajustada por 100.000h.	
Todas las IRA	668
Enfermedad Covid 19 o neumonía Covid 19	0
Síndrome gripal	43

Porcentaje de positividad en muestras centinelas	
SARS-CoV-2	2,8 %
Virus de la gripe	18,3 %
VRS	0 %

TASAS DE INCIDENCIAS x100.000

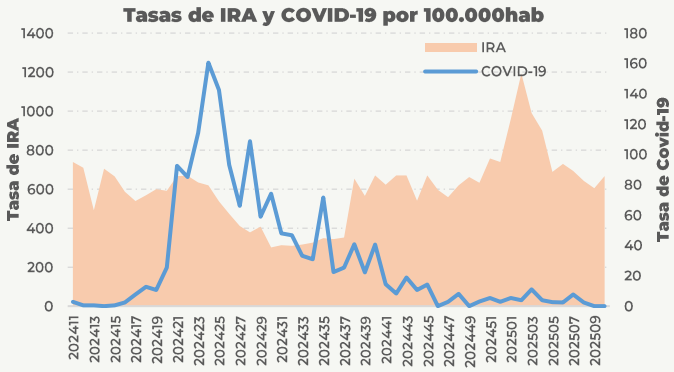

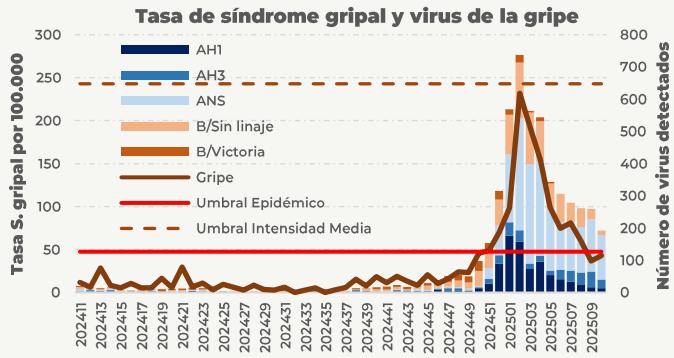

DETECCIONES DE PATÓGENOS RESPIRATORIOS

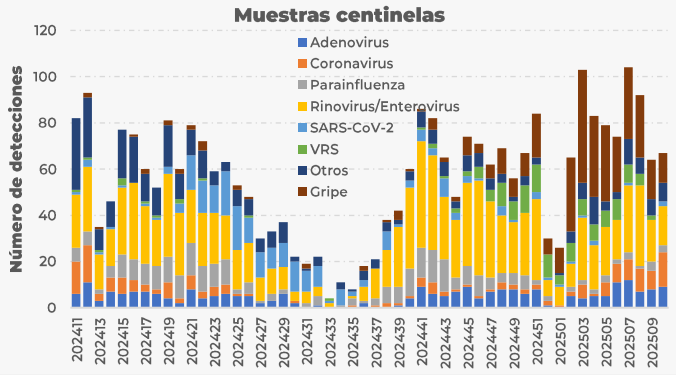

NIVEL DE INTENSIDAD EPIDÉMICA[1]



[1] *Valores provisionales en fase de validación*

983413600
ext.: 806415/806358/806360/806366

https://tinyurl.com/rcscyl

vigira@jcyl.es

D. G. de Salud Pública
Consejería de Sanidad
Paseo de Zorrilla, 1
47071 - Valladolid