Junta de Castilla y León
Consejería de Sanidad

RED CENTINELA SANITARIA CASTILLA Y LEÓN

INFECCIONES RESPIRATORIAS AGUDAS

Informe VIGIRA semana 9/2025 (del 24 de febrero al 2 de marzo de 2025)

Población vigilada: 57.029

Muestras centinelas procesadas: 60

RESUMEN

En la semana 9, la tasa de síndromes gripales se situó por debajo del umbral epidémico en los 30 casos por 100.000 hab., dando por finalizada la onda gripal invernal de esta temporada. La incidencia de las infecciones respiratorias desciende hasta los 570 casos por 100.000 hab.

Los virus más detectados en las muestras centinelas son el rinovirus y la gripe, que continúa disminuyendo su circulación tanto de gripe A (H1 y H3), como de B.

Tasa de incidencia semanal ajustada por 100.000h.	
Todas las IRA	570
Enfermedad Covid 19 o neumonía Covid 19	0
Síndrome gripal	30

Porcentaje de positividad en muestras centinelas	
SARS-CoV-2	0 %
Virus de la gripe	23,4 %
VRS	3,4 %

TASAS DE INCIDENCIAS x100.000

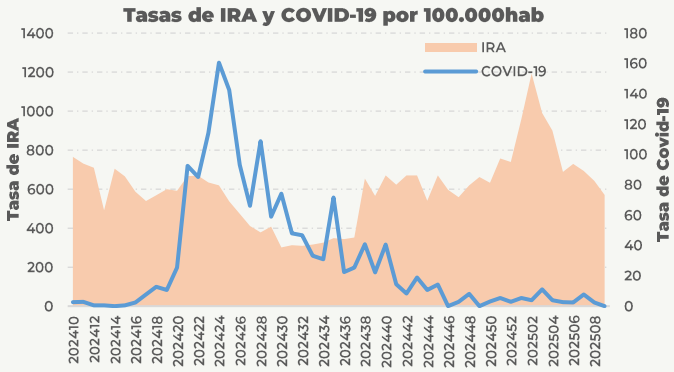

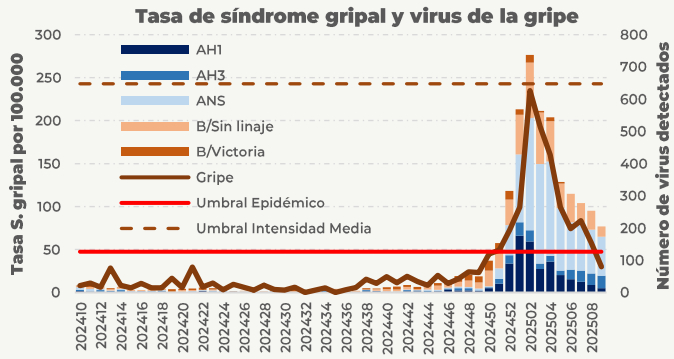

DETECCIONES DE PATÓGENOS RESPIRATORIOS

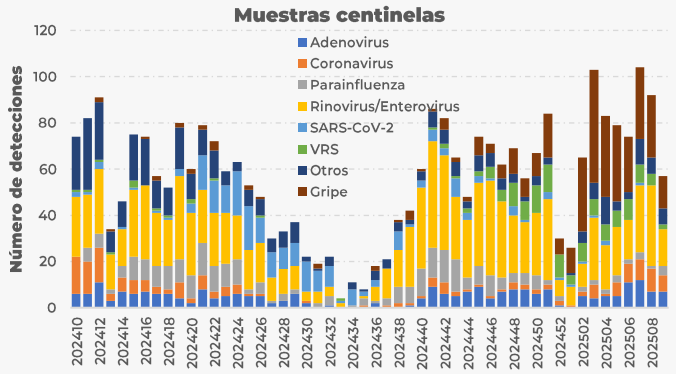

NIVEL DE INTENSIDAD EPIDÉMICA[1]



[1] *Valores provisionales en fase de validación*

983413600
ext.: 806415/806358/806360/806366

https://tinyurl.com/rcscyl

vigira@jcyl.es

D. G. de Salud Pública
Consejería de Sanidad
Paseo de Zorrilla, 1
47071 - Valladolid