Junta de Castilla y León
Consejería de Sanidad

RED CENTINELA SANITARIA CASTILLA Y LEÓN

INFECCIONES RESPIRATORIAS AGUDAS

Informe VIGIRA semana 7/2025 (del 10 al 16 de febrero de 2025)

Población vigilada: 57.029

Muestras centinelas procesadas: 71

RESUMEN

La tasa de incidencia de las infecciones respiratorias parece haberse estabilizado en las últimas semanas alrededor de los 700 casos por 100.000 hab. Los síndromes gripales continúan en un nivel de intensidad bajo.

En esta semana, en las muestras centinelas, se percibe un aumento de las coinfecciones de varios patógenos respiratorios. La gripe fue el virus más detectado junto al rinovirus, circulando también los adenovirus y otros coronavirus. Continúa la actividad de los virus de la gripe, tanto A (H1 y H3), como B.

En las muestras hospitalarias se observa un descenso paulatino de las detecciones de gripe y de VRS.

Tasa de incidencia semanal ajustada por 100.000h.	
Todas las IRA	668
Enfermedad Covid 19 o neumonía Covid 19	5
Síndrome gripal	76

Porcentaje de positividad en muestras centinelas	
SARS-CoV-2	1,4 %
Virus de la gripe	36,6 %
VRS	7,4 %

TASAS DE INCIDENCIAS x100.000

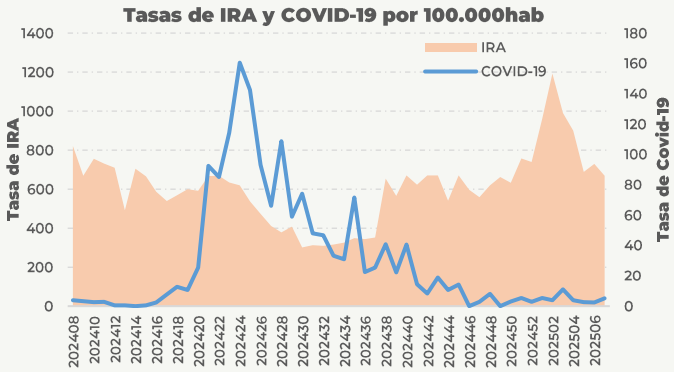

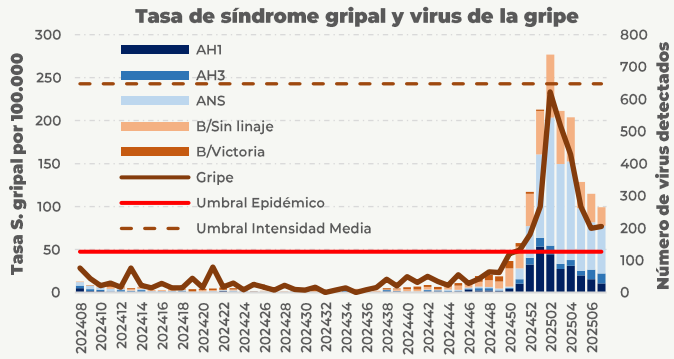

DETECCIONES DE PATÓGENOS RESPIRATORIOS

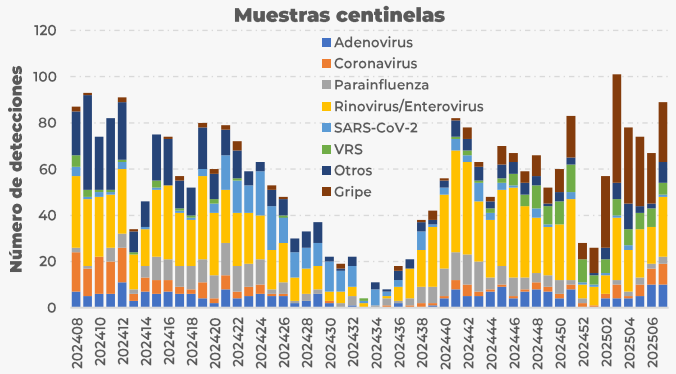

NIVEL DE INTENSIDAD EPIDÉMICA[1]

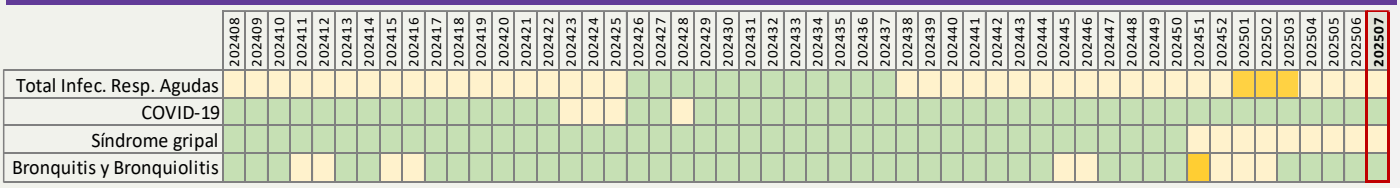

No epidémico | Intensidad baja | Intensidad moderada | Intensidad alta | Intensidad muy alta

[1] *Valores provisionales en fase de validación*

983413600
ext.: 806415/806358/806360/806366

https://tinyurl.com/rcscyl

vigira@jcyl.es

D. G. de Salud Pública
Consejería de Sanidad
Paseo de Zorrilla, 1
47071 - Valladolid