Junta de Castilla y León
Consejería de Sanidad

RED CENTINELA SANITARIA CASTILLA Y LEÓN

INFECCIONES RESPIRATORIAS AGUDAS

Informe VIGIRA semana 6/2025 (del 3 al 9 de febrero de 2025)

Población vigilada: 55.957

Muestras centinelas procesadas: 59

RESUMEN

La tasa de incidencia de las infecciones respiratorias se situó, en la semana 6, en los 680 casos por 100.000 hab. Los síndromes gripales continúan desciendo hasta situarse en los 73 casos por 100.000 hab.

En las muestras centinelas la gripe fue el virus más detectado junto al rinovirus, aunque se percibe un aumento en la circulación de los adenovirus y de otros coronavirus.

En las muestras hospitalarias se observa una menor detección tanto de la gripe como del VRS. Siguen circulando tanto la gripe A (H1 y H3), como la B.

Tasa de incidencia semanal ajustada por 100.000h.	
Todas las IRA	680
Enfermedad Covid 19 o neumonía Covid 19	2
Síndrome gripal	73

Porcentaje de positividad en muestras centinelas	
SARS-CoV-2	0 %
Virus de la gripe	37,3 %
VRS	13,6 %

TASAS DE INCIDENCIAS x100.000

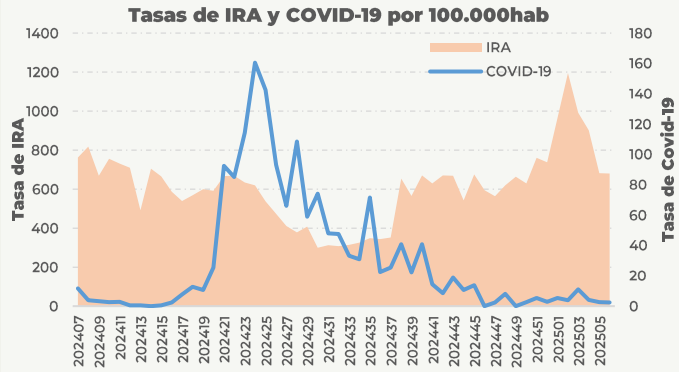

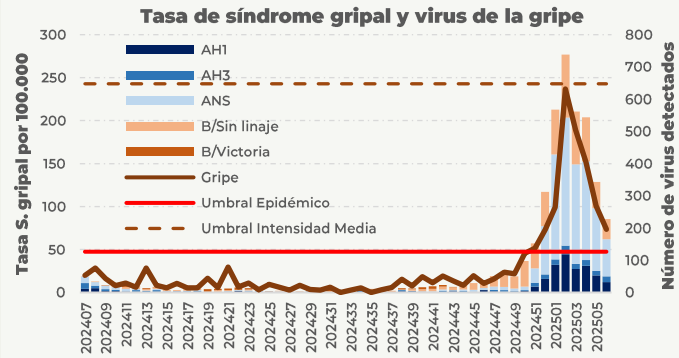

DETECCIONES DE PATÓGENOS RESPIRATORIOS

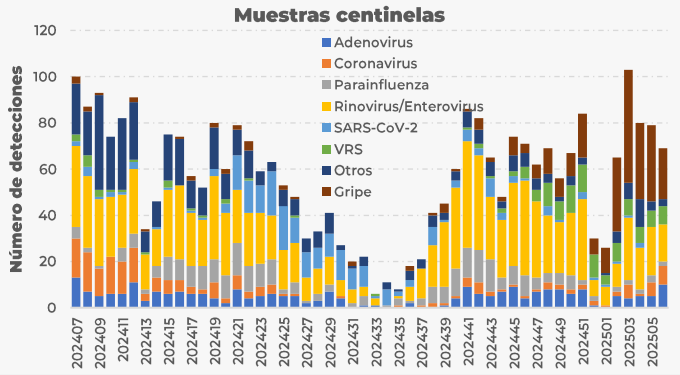

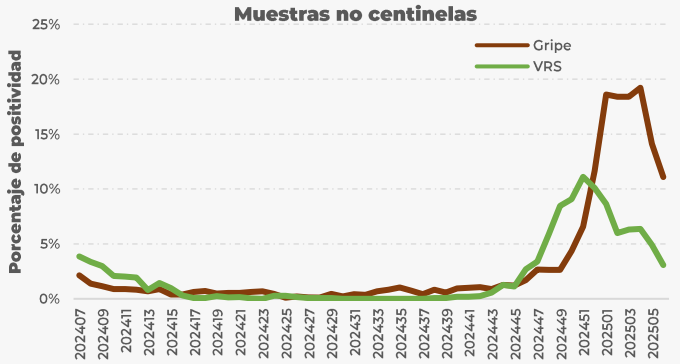

NIVEL DE INTENSIDAD EPIDÉMICA[1]

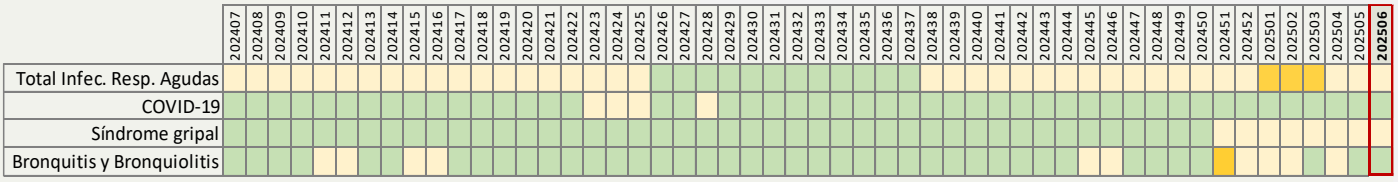

[1] *Valores provisionales en fase de validación*

983413600
ext.: 806415/806358/806360/806366

https://tinyurl.com/rcscyl

vigira@jcyl.es

D. G. de Salud Pública
Consejería de Sanidad
Paseo de Zorrilla, 1
47071 - Valladolid