Junta de Castilla y León
Consejería de Sanidad

RED CENTINELA SANITARIA CASTILLA Y LEÓN

# INFECCIONES RESPIRATORIAS AGUDAS

## Informe VIGIRA semana 5/2025 (del 27 de enero al 2 de febrero de 2025)

**Población vigilada:** 55.905

**Muestras centinelas procesadas:** 57

## RESUMEN

En la semana 5 las infecciones respiratorias continúan descendiendo, situándose su tasa de incidencia en 643 casos por 100.000 hab., en un nivel de intensidad bajo. La tasa de síndromes gripales desciende también hasta los 94 casos por 100.000 hab.

Descenso generalizado de las urgencias y las hospitalizaciones por IRA.

En las muestras centinelas la gripe continúa siendo el virus más detectado junto al rinovirus. En las muestras hospitalarias se observa una menor circulación tanto de la gripe como del VRS.

| Tasa de incidencia semanal ajustada por 100.000h. | |
|---|---|
| Todas las IRA | 643 |
| Enfermedad Covid 19 o neumonía Covid 19 | 3 |
| Síndrome gripal | 94 |

| Porcentaje de positividad en muestras centinelas | |
|---|---|
| SARS-CoV-2 | 0 % |
| Virus de la gripe | 42,1 % |
| VRS | 10,5 % |

## TASAS DE INCIDENCIAS x100.000

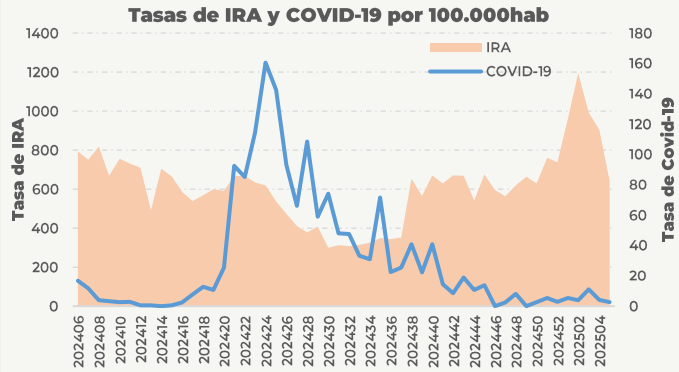


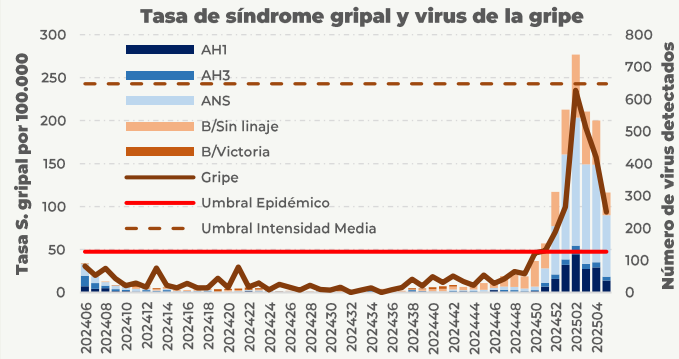


## DETECCIONES DE PATÓGENOS RESPIRATORIOS

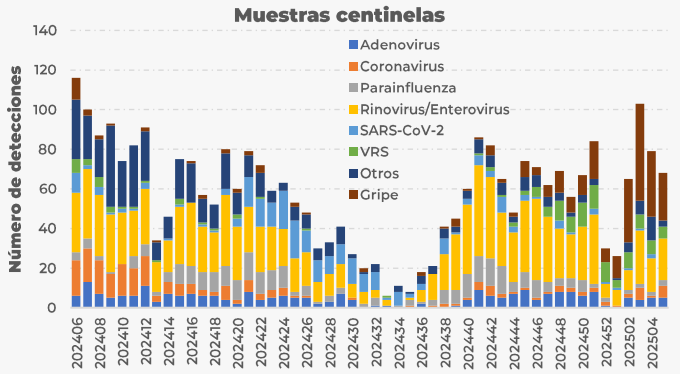

## NIVEL DE INTENSIDAD EPIDÉMICA[1]

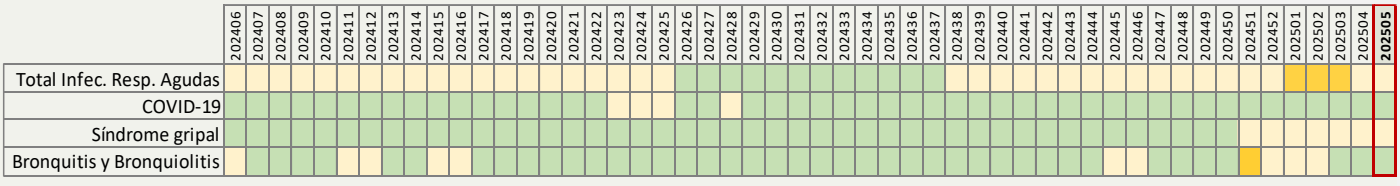


[1] *Valores provisionales en fase de validación*


983413600
ext.: 806415/806358/806360/806366

https://tinyurl.com/rcscyl

vigira@jcyl.es

**D. G. de Salud Pública**
Consejería de Sanidad
Paseo de Zorrilla, 1
47071 - Valladolid