Junta de Castilla y León
Consejería de Sanidad

RED CENTINELA SANITARIA CASTILLA Y LEÓN

INFECCIONES RESPIRATORIAS AGUDAS

Informe VIGIRA semana 3/2025 (del 13 al 19 de enero de 2025)

Población vigilada: 55.905

Muestras centinelas procesadas: 87

RESUMEN

Durante la semana 3 2025, la incidencia de infecciones respiratorias ha comenzado a descender, situándose en los 929 casos por 100.000 hab. Descienden asimismo las urgencias y las hospitalizaciones por infecciones respiratorias.

La incidencia de síndromes gripales también disminuye, aunque los virus de la gripe se detectan en la mitad de las muestras centinelas. Desciende la circulación del AH1, que venía predominando las últimas semanas.

Continúa el descenso de la circulación de VRS y aumenta la circulación de los rinovirus y del metapneumovirus.

Tasa de incidencia semanal ajustada por 100.000h.	
Todas las IRA	929
Enfermedad Covid 19 o neumonía Covid 19	11
Síndrome gripal	155

Porcentaje de positividad en muestras centinelas	
SARS-CoV-2	1,1 %
Virus de la gripe	49,4 %
VRS	8,0 %

TASAS DE INCIDENCIAS x100.000

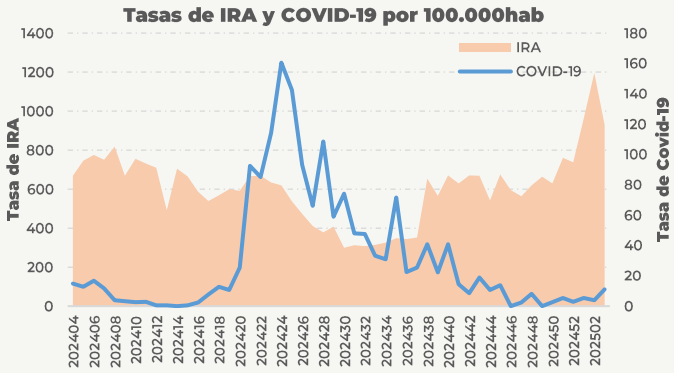

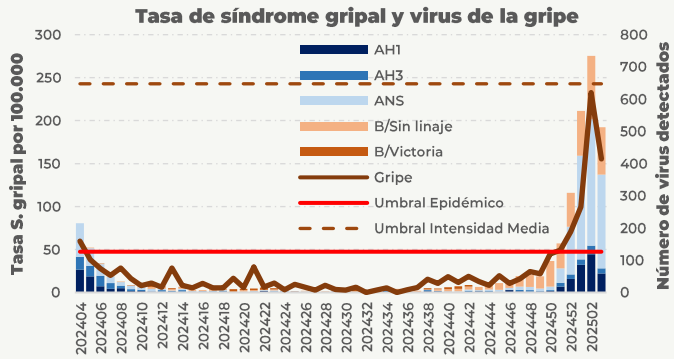

DETECCIONES DE PATÓGENOS RESPIRATORIOS

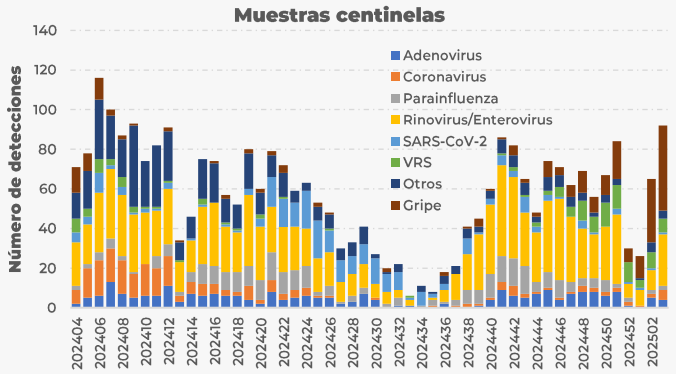

NIVEL DE INTENSIDAD EPIDÉMICA[1]

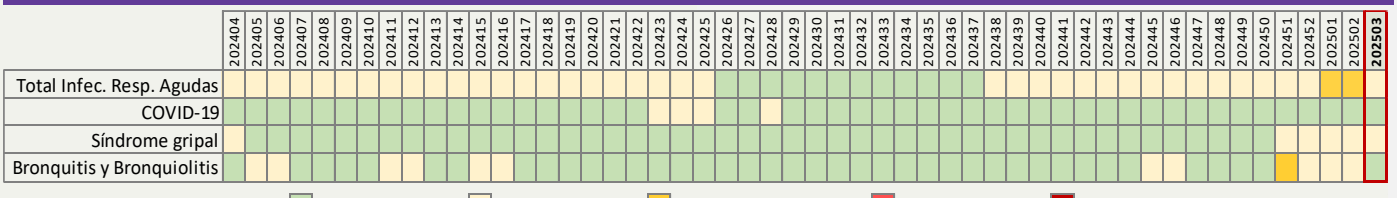

No epidémico | Intensidad baja | Intensidad moderada | Intensidad alta | Intensidad muy alta

[1] *Valores provisionales en fase de validación*

983413600
ext.: 806415/806358/806360/806366

https://tinyurl.com/rcscyl

vigira@jcyl.es

D. G. de Salud Pública
Consejería de Sanidad
Paseo de Zorrilla, 1
47071 - Valladolid