



INFECCIONES RESPIRATORIAS AGUDAS

Informe VIGIRA semana 13/2024 (del 25 al 31 de marzo de 2024)

Población vigilada: **60.252**

Muestras centinelas procesadas: **31**

RESUMEN

La tasa de incidencia de IRA ha experimentado un notable descenso en la semana pasada, situándose por debajo de los 500 casos por 100.000h. No hay actividad gripal ni circulación significativa de SARS-CoV-2 o de VRS.

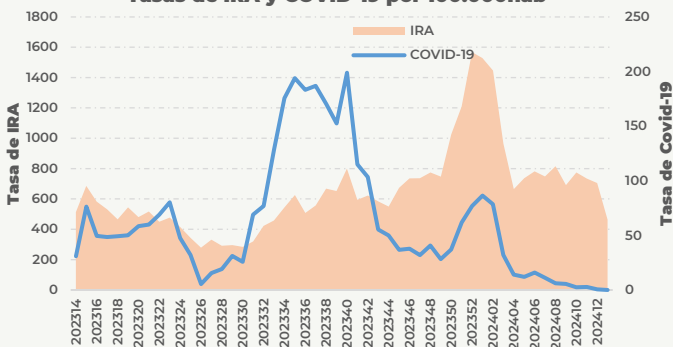
También ha disminuido la detección de otros patógenos respiratorios, aunque hay que tener en cuenta la caída de consultas y de muestras por las vacaciones escolares y festivos de la Semana Santa.

Tasa de incidencia semanal ajustada por 100.000h.

Todas las IRA	463,1
Enfermedad Covid 19 o neumonía Covid 19	0,0
Síndrome gripal	26,9

TASAS DE INCIDENCIAS x100.000

Tasas de IRA y COVID-19 por 100.000hab

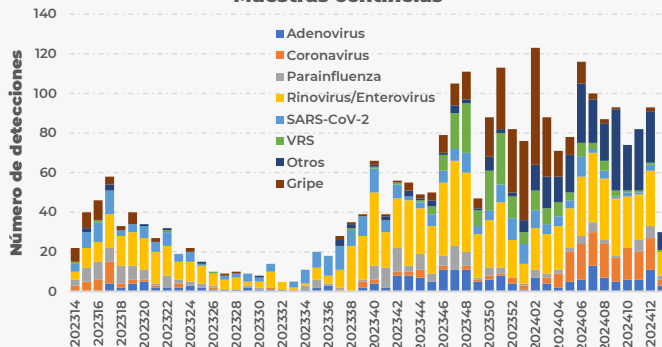


Porcentaje de positividad en muestras centinelas

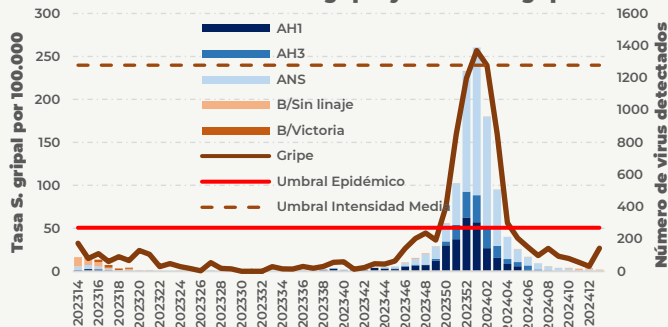
SARS-CoV-2	0,0 %
Virus de la gripe	0,0 %
VRS	3,2 %

DETECCIONES DE PATÓGENOS RESPIRATORIOS

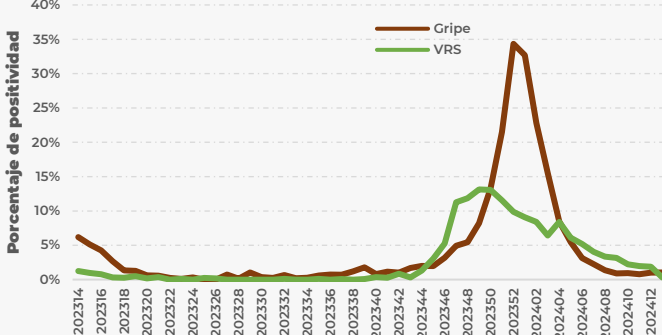
Muestras centinelas



Tasa de síndrome gripal y virus de la gripe



Muestras no centinelas



OTROS INDICADORES

Tasa de incidencia acumulada desde la semana 40 por grupo de edad x 100.000

	0 a 4	5 a 14	15 a 24	25 a 44	45 a 64	65 a 74	75 y más
Bronquitis y bronquiolitis	8122	942	320	409	586	773	1550
Covid-19	818	277	427	724	1171	1586	2235
Gripe	3447	2611	1309	2077	1546	909	669

Se ralentiza el incremento de las tasas acumuladas.



983413600

ext.: 806415/806358/
806360/806366



<https://tinyurl.com/rcscyl>



vigira@jcy.es



D. G. de Salud Pública
Consejería de Sanidad
Paseo de Zorrilla, 1
47071 - Valladolid