

# INFECCIONES RESPIRATORIAS AGUDAS

**Informe VIGIRA semana 45/2023 (del 6 al 12 de noviembre de 2023)**

Población vigilada: **61.684**

Muestras centinelas procesadas: **48**

## RESUMEN

En la semana 45 2023 la incidencia de IRA y de los síndromes gripales han sufrido un ligero aumento, situándose en los 637 y 18 casos por 100.000 habitantes respectivamente, muy por debajo del umbral epidémico. El Covid-19 continúa descendiendo hasta una tasa de 29 casos por 100.000.

En esta semana, los virus de la gripe y el VRS han empezado a hacerse visible en las consultas de atención primaria con tasas de positividad de 6,3% y 4,2% respectivamente.

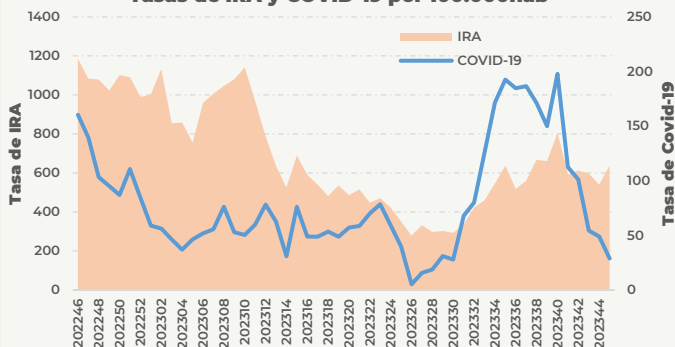
En las muestras no centinelas se ha producido un aumento significativo de detecciones de VRS.

### Tasa de incidencia semanal ajustada por 100.000h.

Todas las IRA	637
Enfermedad Covid 19 o neumonía Covid 19	29
Síndrome gripal	18

### TASAS DE INCIDENCIAS x100.000

Tasas de IRA y COVID-19 por 100.000hab

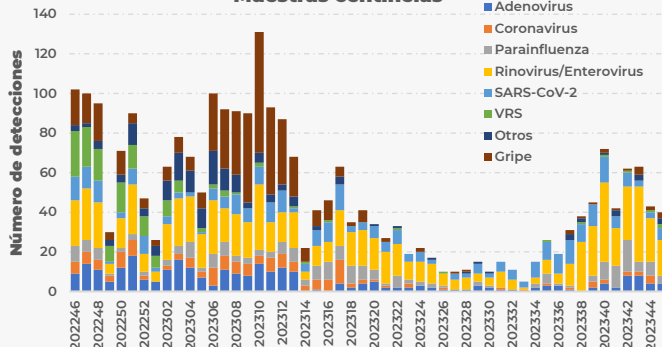


### Porcentaje de positividad en muestras centinelas

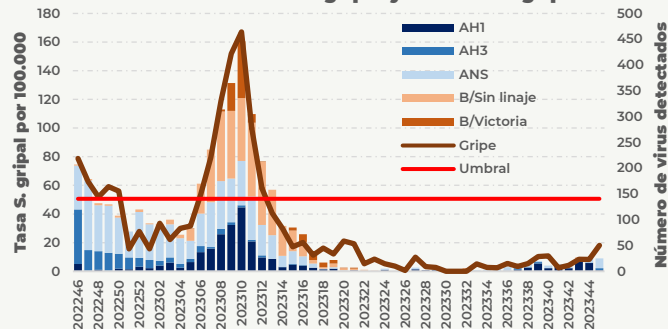
SARS-CoV-2	12,5 %
Virus de la gripe	6,3 %
VRS	4,2 %

### DETECCIONES DE PATÓGENOS RESPIRATORIOS

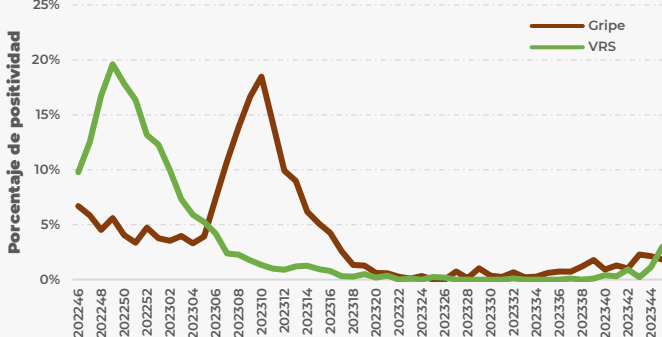
Muestras centinelas



Tasa de síndrome gripal y virus de la gripe



Muestras no centinelas



## OTROS INDICADORES

### Tasa de incidencia acumulada desde la semana 40 por grupo de edad x 100.000

	0 a 4	5 a 14	15 a 24	25 a 44	45 a 64	65 a 74	75 y más
IRA	18439	5366	3615	2812	2537	3323	4614
Covid-19	212	83	189	265	471	826	1404
Gripe	91	77	27	74	64	20	17

Aunque el grupo de edad de 0 a 4 años ha sido el más afectado por las infecciones respiratorias, en la semana 45 la gripe ha empezado a afectar a la población mayor de 65 años.



**983413600**  
ext.: 806415/806358/  
806360/806366



<https://tinyurl.com/rcscyl>



[vigira@jcy.es](mailto:vigira@jcy.es)



**D. G. de Salud Pública**  
Consejería de Sanidad  
Paseo de Zorrilla, 1  
47071 - Valladolid