



Población vigilada en la semana: 60.845

Muestras de salud pública procesadas en la semana:

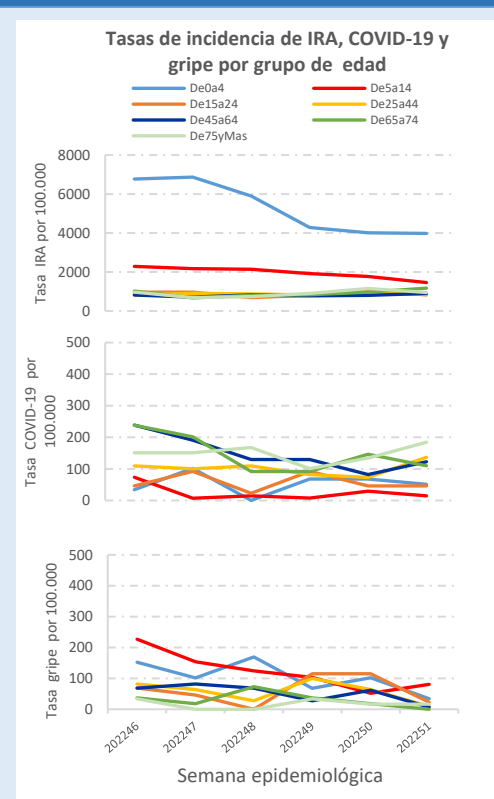
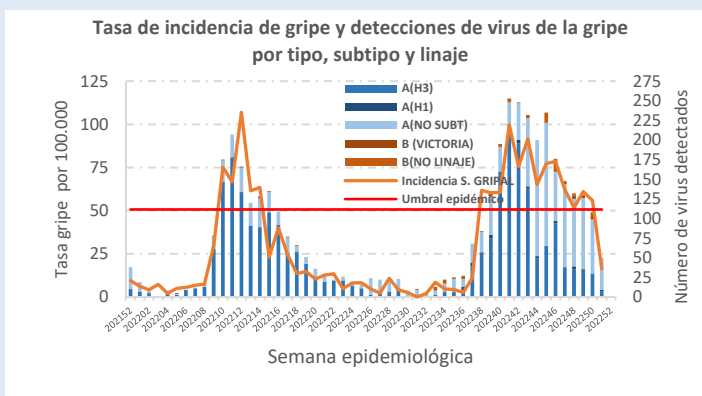
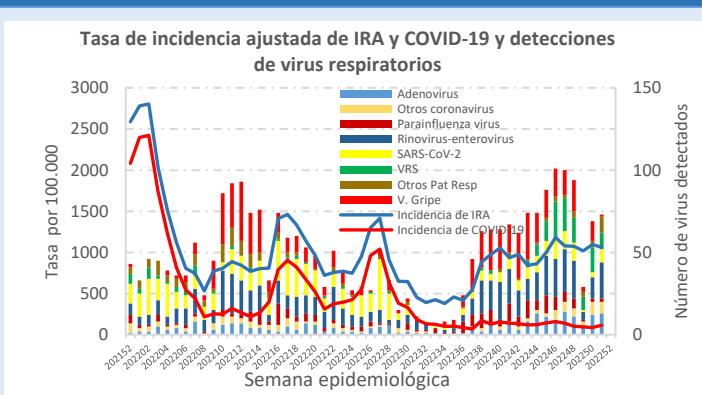
Centinelas: 70

No centinelas: 269

Tasa de incidencia semanal ajustada por 100.000h.	
Todas las IRA	1.061
Enfermedad Covid 19 o neumonía Covid 19	115
Síndrome gripal	16

Detecciones de virus en muestras centinelas (%)	
SARS-CoV-2	4
Virus de la gripe	16
VRS	20

Series



Comentarios

Estabilidad en la incidencia de las IRA en Castilla y León. En la semana 51 se ha observado una caída significativa de la tasa de incidencia de síndromes gripales, que se sitúa por debajo del umbral epidémico tras 13 semanas de una onda epidémica de intensidad baja. No obstante, la circulación de los virus de la gripe, mayoritariamente del tipo y subtipo AH3, se mantiene elevada, así como la de VRS. Las detecciones de rinovirus y adenovirus han aumentado en la última semana y son ya las más frecuentes, tanto en muestras centinelas como en las hospitalarias. La incidencia de COVID-19 y la circulación del SARS-CoV-2 se mantienen en niveles moderados.

Nota metodológica

La Red Centinela VIGIRA la forman unidades/cupos de médicos de familia, pediatras y enfermeras. Los procesos clínicos de IRA se recogen semanalmente de la Historia Clínica Electrónica y se procesan por semana y código de la CIE-10. La información microbiológica es remitida semanalmente por los laboratorios de microbiología de SACYL y del Centro Nacional de Gripe de Valladolid, integrados en la Red Centinela. Se actualizan los datos retrospectivos semanalmente.

<https://www.saludcastillayleon.es/profesionales/es/centinelas>

Teléfono: (+34) 983413600x806358

Email: redcentinela@jcyll.es - vigira@jcyll.es