



**Población vigilada en la semana: 56.565**

**Muestras de salud pública procesadas en la semana:**

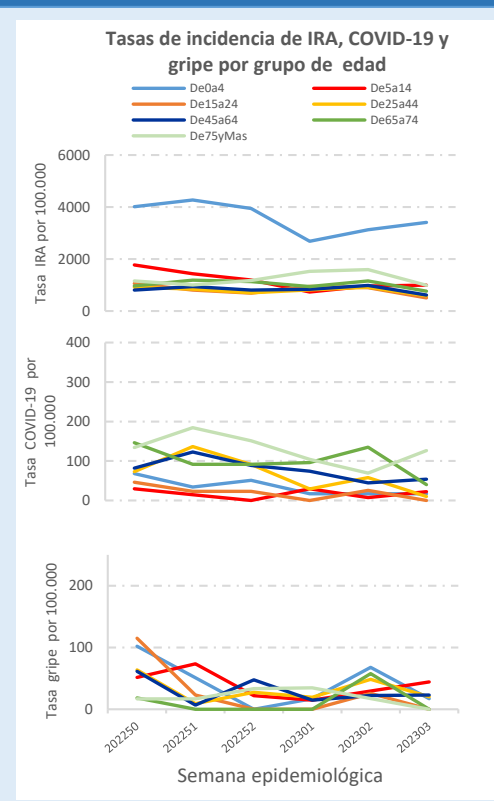
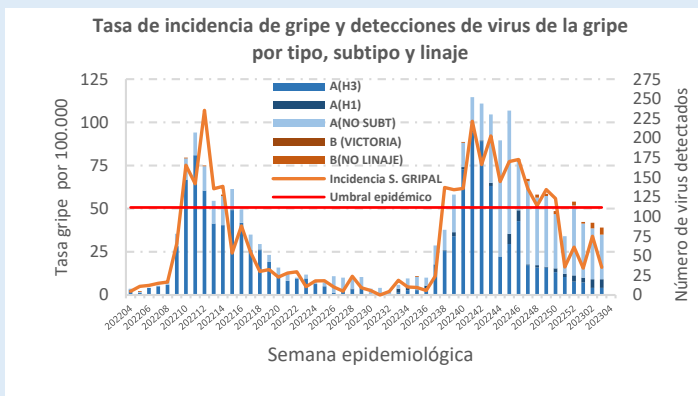
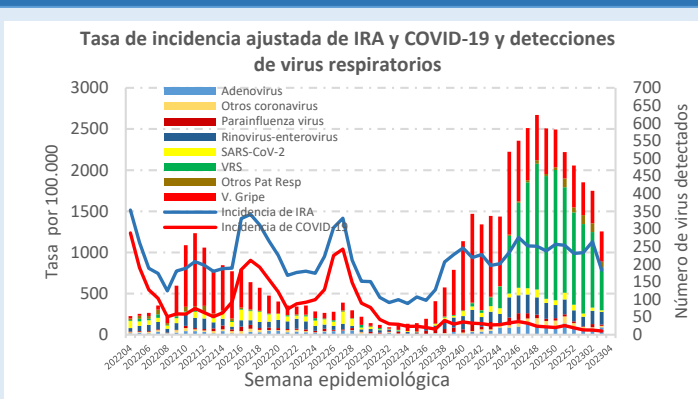
**Centinelas: 64**

**No centinelas: 209**

Tasa de incidencia semanal ajustada por 100.000h.	
Todas las IRA	785
Enfermedad Covid 19 o neumonía Covid 19	44
Síndrome gripal	16

Detecciones de virus en muestras centinelas (%)	
SARS-CoV-2	5
Virus de la gripe	12
VRS	8

## Series



## Comentarios

La incidencia de infecciones respiratorias presenta un significativo descenso en la semana 3, en todos los grupos de edad con excepción de los menores de 5 años en los que se viene observando un ligero ascenso desde la vuelta al colegio.

La tasa de incidencia de síndromes gripales y de COVID-19 se mantiene en niveles muy bajos.

La circulación de virus de la gripe, SARS-CoV-2 y VRS también desciende. En las últimas semanas se ha incrementado la detección de metapneumovirus en muestras centinelas (32 casos en el último mes) en todos los grupos de edad.

## Nota metodológica

La Red Centinela VIGIRA la forman unidades/cupos de médicos de familia, pediatras y enfermeras. Los procesos clínicos de IRA se recogen semanalmente de la Historia Clínica Electrónica y se procesan por semana y código de la CIE-10. La información microbiológica es remitida semanalmente por los laboratorios de microbiología de SACYL y del Centro Nacional de Gripe de Valladolid, integrados en la Red Centinela. Se actualizan los datos retrospectivos semanalmente.

<https://www.saludcastillayleon.es/profesionales/es/centinelas>

Teléfono: (+34) 983413600x806358

Email: [redcentinela@jcyll.es](mailto:redcentinela@jcyll.es) - [vigira@jcyll.es](mailto:vigira@jcyll.es)