



**Población vigilada en la semana: 56.544**

**Muestras de salud pública procesadas en la semana:**

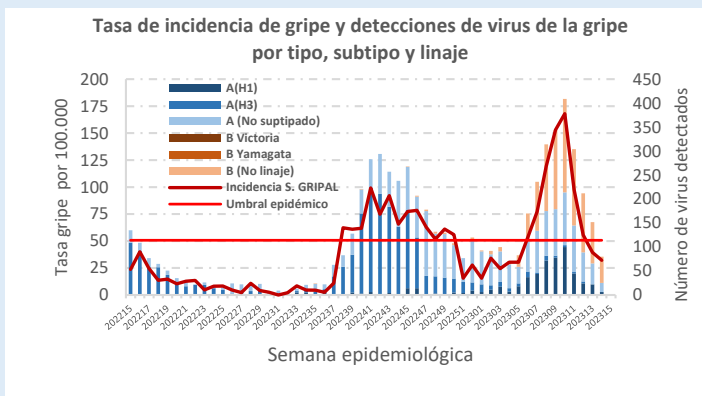
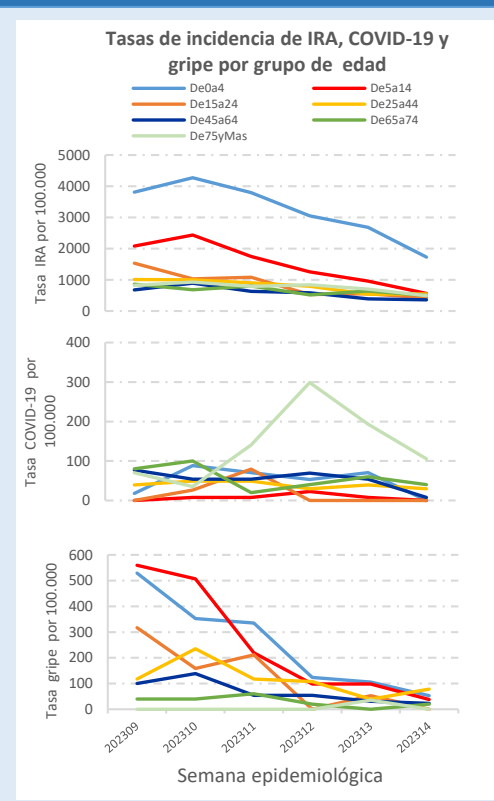
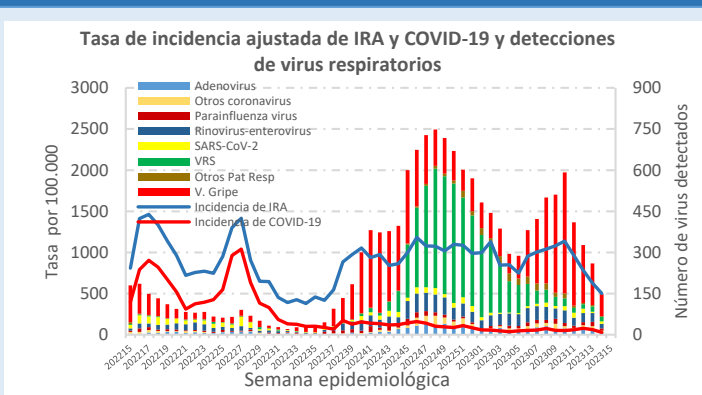
**Centinelas: 31**

**No centinelas: 111**

Tasa de incidencia semanal ajustada por 100.000h.	
Todas las IRA	502
Enfermedad Covid 19 o neumonía Covid 19	28
Síndrome gripal	32

Detecciones de virus en muestras centinelas (%)	
SARS-CoV-2	13
Virus de la gripe	23
VRS	3

## Series



## Comentarios

Continúa el descenso de las IRA, situándose en valores que no se observaban desde finales de septiembre, con una tasa de 502 casos por 100.000h. La incidencia de síndrome gripal está por debajo del umbral epidémico y los procesos por COVID-19 han alcanzado su valor más bajo en el último año.

Desciende el número de muestras centinelas analizadas y la positividad a los virus de la gripe es del 23% en las muestras centinelas y del 7% en las muestras hospitalarias. El resto de patógenos respiratorios también presentan una baja circulación.

## Nota metodológica

La Red Centinela VIGIRA la forman unidades/cupos de médicos de familia, pediatras y enfermeras. Los procesos clínicos de IRA se recogen semanalmente de la Historia Clínica Electrónica y se procesan por semana y código de la CIE-10. La información microbiológica es remitida semanalmente por los laboratorios de microbiología de SACYL y del Centro Nacional de Gripe de Valladolid, integrados en la Red Centinela. Se actualizan los datos retrospectivos semanalmente.

<https://www.saludcastillayleon.es/profesionales/es/centinelas>

Teléfono: (+34) 983413600x806358

Email: [redcentinela@jcyll.es](mailto:redcentinela@jcyll.es) - [vigira@jcyll.es](mailto:vigira@jcyll.es)