

## Cobertura de vacunación según por grupo de edad y provincia de residencia del vacunado

actualizado a 19/12/2022

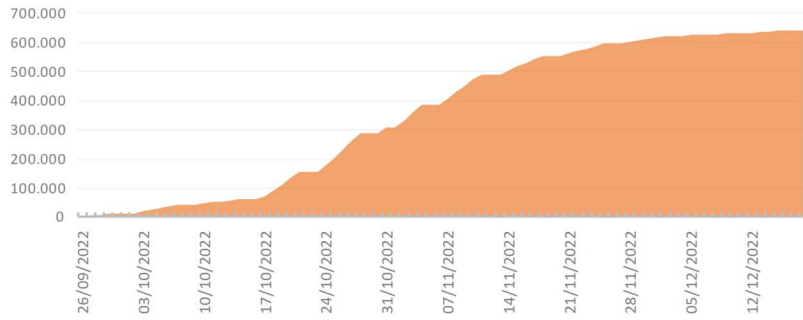
		Ávila	Burgos	León	Palencia	Salamanca	Segovia	Soria	Valladolid	Zamora	Castilla y León
Grupos de edad gripe	Grupo de edad (años)										
	Menores de 2 años	11,2%	4,5%	7,0%	7,0%	10,1%	8,5%	6,8%	10,0%	6,8%	8,1%
	De 2 a 14 años	7,6%	3,5%	4,7%	4,8%	7,1%	5,6%	4,1%	6,2%	5,6%	5,5%
	De 15 a 59 años	10,3%	7,9%	7,2%	8,5%	9,2%	8,5%	9,5%	9,0%	8,8%	8,6%
	De 60 a 64 años	42,3%	34,5%	33,1%	38,8%	36,3%	40,0%	43,1%	38,6%	36,4%	37,0%
	De 65 a 69 años	64,1%	58,4%	53,6%	60,1%	58,5%	62,0%	63,7%	59,1%	58,7%	58,5%
	De 70 a 74 años	74,5%	70,3%	64,6%	72,8%	67,6%	68,6%	73,3%	69,8%	71,7%	69,3%
	75 o más años	84,5%	82,7%	75,6%	82,5%	80,0%	80,3%	82,9%	82,3%	81,9%	80,7%
	<b>Total</b>	<b>29,7%</b>	<b>25,3%</b>	<b>25,7%</b>	<b>27,8%</b>	<b>28,0%</b>	<b>25,0%</b>	<b>28,2%</b>	<b>26,0%</b>	<b>31,1%</b>	<b>26,9%</b>
	<i>Menores de 60 años</i>	9,9%	7,1%	6,9%	7,9%	8,9%	8,0%	8,6%	8,6%	8,3%	8,1%
<i>60 o más años</i>	69,7%	64,6%	60,2%	65,8%	64,7%	65,4%	69,2%	65,3%	66,9%	64,7%	
<i>65 o más años</i>	77,6%	73,8%	68,1%	74,5%	72,6%	73,4%	76,7%	73,3%	74,7%	72,9%	

La información sobre la provincia corresponde a la provincia de residencia.

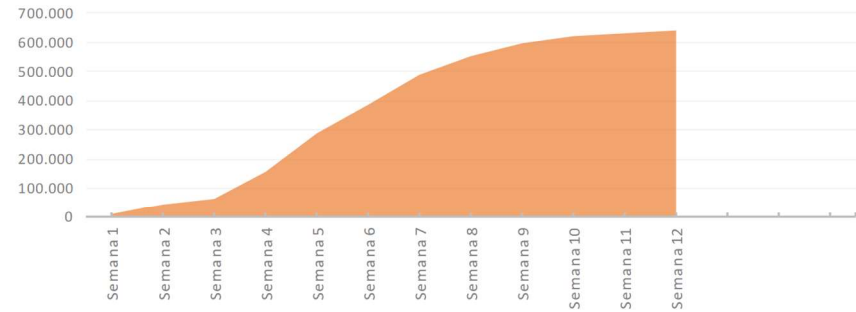
Nota: Otras incluye a las personas con residencia fuera de Castilla y León o en provincia desconocida.

Fuente: Consejería de Sanidad, Junta de Castilla y León, con datos de la D.G. de Salud Pública (Registro de Vacunación de Castilla y León).

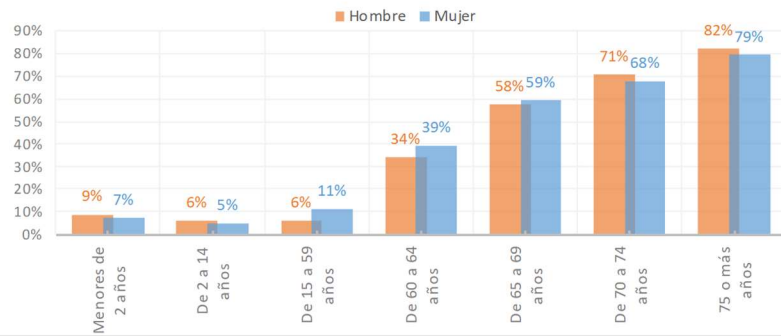
**Personas vacunadas frente a la gripe. Datos diarios acumulados  
Castilla y León**



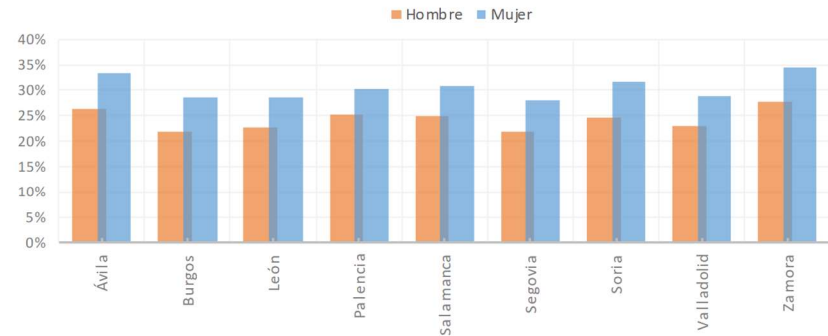
**Personas vacunadas frente a la gripe. Datos semanales acumulados  
Castilla y León**

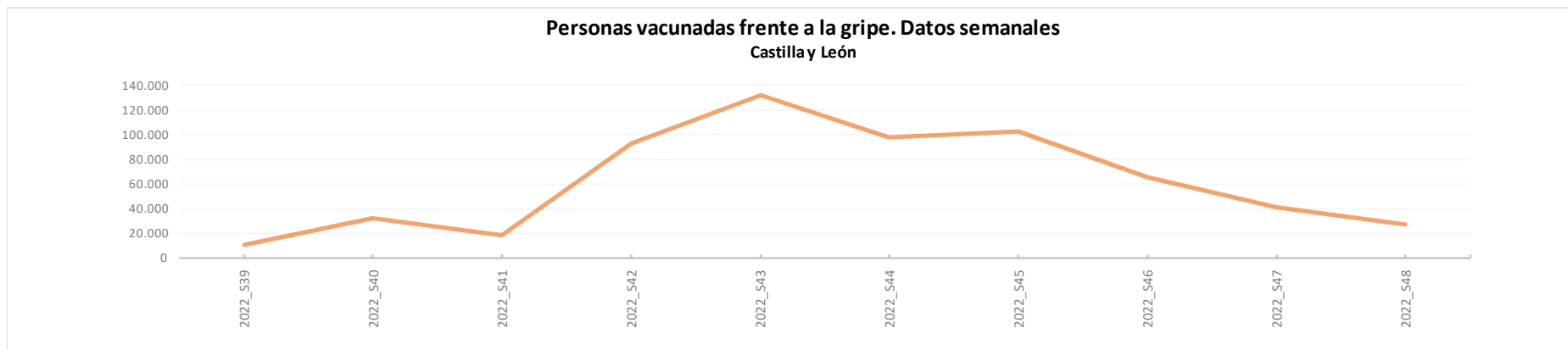


**Cobertura vacunación frente a la Gripe (%) por grupo de edad  
Castilla y León**



**Cobertura vacunación frente a la Gripe (%) por provincia**





La información sobre la provincia corresponde a la provincia de residencia.

Fuente: Consejería de Sanidad, Junta de Castilla y León, con datos de la D.G. de Salud Pública (Registro de Vacunación de Castilla y León). Cálculos con población a 1 de enero de 2021. Cifras de Población. INE.