

Guía de Gestión

de Alérgenos en la
Industria Alimentaria

Octubre
2013







Horacio González Alemán

Director General de FIAB

La sociedad demanda, de manera continuada, esfuerzos a la industria, y en especial en casos como la nuestra, en la que como fabricantes de productos de consumo hemos de estar atentos a la evolución del consumidor y sus necesidades.

En este sentido, la industria de alimentación y bebidas considera prioritarios el esfuerzo investigador y la innovación como claves para responder a esta demanda.

En los últimos meses hemos venido trabajando estrechamente con nuestros colegas de otros países de la Unión Europea a través de FoodDrinkEurope, para elaborar esta Guía para la gestión del Riesgo de Alérgenos en la Industria Alimentaria, que por su interés hemos decidido traducir al castellano para lograr su máxima difusión.

El objeto de esta Guía no es otro que el de abordar de manera práctica la gestión del riesgo de alérgenos y hacer más fácil el trabajo de nuestras empresas, y con ello seguir garantizando el objetivo común de máximos en materia de seguridad alimentaria y de protección del consumidor.

Confiamos en que el lector así lo valore y podamos contribuir al mejor desarrollo de nuestra industria y de la sociedad.



Jesús Serafín Pérez

Presidente FoodDrinkEurope

La comprensión científica de los riesgos de los alérgenos alimentarios ha aumentado en los últimos 20 años y sigue desarrollándose. Las alergias e intolerancias son ahora bien reconocidas como un problema de seguridad alimentaria, que debe gestionarse. La comprensión del riesgo de los alérgenos sigue siendo irregular en la industria. Mediante la gestión del riesgo, los consumidores se beneficiarían de una mayor consistencia de la gestión de los alérgenos, en los métodos y prácticas.

La industria alimentaria ha realizado importantes esfuerzos en la aplicación de prácticas de gestión de riesgos de alérgenos. Ello ha llevado a la reducción de la exposición involuntaria a los alérgenos en las personas alérgicas pero también ha originado la diseminación del etiquetado preventivo. Un excesivo etiquetado preventivo puede reducir el abanico de opciones disponibles para las personas alérgicas, generando frustración e incluso que personas alérgicas asuman un riesgo, desvirtuando el propósito del etiquetado preventivo. El etiquetado preventivo de una posible contaminación cruzada con alérgenos es justificable sólo sobre la base de un análisis de riesgos aplicado a una gestión responsable de la operación. Se deben desarrollar mecanismos de gestión comunes para la aplicación del etiquetado preventivo.

Con el fin de controlar su afección, los consumidores con alergias e intolerancias alimentarias deben estar plenamente informados acerca de la naturaleza y composición de los alimentos que están comprando. Los cambios en la legislación sobre etiquetado de alimentos mejoraron significativamente el etiquetado de los ingredientes alérgenos en los alimentos. Sin embargo, en los alimentos se pueden encontrar sustancias alérgicas generadas de forma involuntaria durante el proceso de elaboración.

Los alimentos alérgenos tienen características especiales como riesgo para la inocuidad de los alimentos, cosa que debe tenerse en cuenta en la evaluación y la gestión del riesgo:



■ **Los alimentos alérgenos son inofensivos para la mayoría de los consumidores.**

■ **Los consumidores con intolerancia o alergia a diversos alimentos pueden reaccionar ante cantidades distintas de sustancias alérgicas. Estas cantidades pueden variar considerablemente (de microgramos a gramos) dependiendo del nivel de tolerancia del individuo, de su estado de salud y su medicación. Algunos consumidores muy sensibles pueden reaccionar de forma adversa ante cantidades muy pequeñas (pocos microgramos).**

■ **Aunque se ha trabajado mucho para determinar los umbrales sin efectos adversos con el fin de utilizarlos en la gestión del riesgo de la inocuidad de los alimentos, aún no se ha llegado a un acuerdo sobre los mismos, ya que las diferentes partes interesadas aún no han establecido como interpretar esta información en términos de salud pública.**

Índice

1. Introducción	p. 06
2. Procesos de Gestión de Riesgos	p. 08
2.1. Visión General	p. 08
2.2. Gestión del Personal	p. 10
2.3. Gestión de Proveedores	p. 12
2.4. Manipulación de Materias Primas	p. 13
2.5. Equipo y Diseño de Fábrica	p. 14
2.6. El Proceso de Producción y Controles de Fabricación	p. 15
2.7. Información al Consumidor	p. 17
2.8. Desarrollo y Cambio de Producto	p. 18
2.9. Documentación y Registro	p. 19
3. Limpieza y Validación de la Limpieza	p. 20
3.1. General	p. 20
3.2. Métodos de Limpieza	p. 22
4. Métodos Analíticos y su Aplicación	p. 24
5. Principios Básicos de la Gestión del Riesgo de Alérgenos	p. 26
6. Glosario de Términos	p. 28
7. Listado de Acrónimos	p. 34

ANEXOS DE ESTA GUÍA

Anexo 1: Alergias e Intolerancias Alimentarias	p. 36
Anexo 2: Análisis y Gestión del Riesgo de Alérgenos	p. 42
Anexo 3: Etiquetado de Alérgenos	p. 58
Anexo 4: Validación de las Operaciones de Limpieza (Limpieza/Lavado en Seco) ..	p. 66
Anexo 5: Métodos Analíticos	p. 72
Anexo 6: Alimentos sin Gluten	p. 82

1

Introducción

Esta guía ha sido elaborada por FoodDrinkEurope para proporcionar una información consistente, basada en la evidencia científica existente, sobre las buenas prácticas para la gestión del riesgo de sustancias alérgicas y sustancias que pueden causar intolerancias (en lo sucesivo “la gestión de alérgenos”) para fabricantes de alimentos destinados a la población general. Mediante la armonización y difusión de estas buenas prácticas a toda la industria alimentaria europea, esta Guía contribuye a una comprensión sistemática y un acercamiento de posiciones respecto a la gestión de alérgenos a un alto nivel en toda la industria alimentaria europea. Esto ayudará a minimizar el riesgo para los consumidores alérgicos y permitirles la toma de decisiones con información adecuada sobre el producto.

Esta Guía establece los principios generales que pueden utilizarse para gestionar los alérgenos o sustancias que provocan intolerancias. La Guía está enfocada en la fabricación de alimentos envasados destinados a la venta para la población general. Sin embargo, los principios generales también son aplicables a alimentos no envasados. Las acciones que pueden ser apropiadas en cada situación específica deben ser determinadas por cada operador alimentario en particular. Los distintos sectores de la industria alimentaria pueden tener requisitos específicos basados en las orientaciones establecidas en este documento.

El objetivo de esta guía no es describir los requisitos de gestión del riesgo para productos que utilizan menciones que dan a entender que están destinados a consumidores alérgicos.

Un agradecimiento especial a la Food Standards Agency (FSA, UK) por aceptar el uso de su guía “Guidance on Allergen Management and Consumer Information” (July 2006) como base de este documento. Por otra parte, agradecemos a Sylvia Pfaff, Food Information Service Europe (FIS), que supervisó la redacción de esta Guía desde sus inicios e hizo mucho

en la recopilación de la información mencionada en esta sección. Además, para la elaboración de esta guía se han considerado los siguientes documentos:

- **FoodDrinkEurope** Guidance document on the practical application of the Directive 2003/89/EC on ingredient and allergen labelling (Version 08/2005).
- The **FDI** Dried Foods Industry Guidance on Allergen Control and Risk Management (Version 1.02, August 2008).
- The **Swedish Food Sector Guidelines** for management and labelling of food products with reference to Allergy and Intolerance (Version August 2005).
- The **Federalimentare** Guidelines on the Labelling of Allergens (Version 2, 6 November 2009).
- Research results from projects such as: “The Basis, Prevalence and Cost of Food Allergies across Europe” (**EuroPrevall** FOOD-CT-2005-514000).
- Recommendations re: analytical testing from the **MoniQA EU Network of Excellence**.
- **International Life Sciences Institute**, ILSI Europe.



Alcance

Esta guía se ha elaborado para la **gestión** - en cualquier entorno de fabricación de los alimentos - **de los alérgenos** identificados en la legislación comunitaria.

Las Industrias Alimentarias tienen la responsabilidad de tener implantado un sistema de gestión de la inocuidad de los alimentos para cumplir con los requisitos legales. La gestión de alérgenos **debe ser una parte integrada** del aseguramiento de la inocuidad alimentaria y deben considerar el riesgo derivado de los alimentos alérgenos, junto con otros riesgos de inocuidad alimentaria. Es decir, las empresas deberán tener implantados planes que incluyan la gestión de los alérgenos, desde las materias primas y suministros, hasta la propia fabricación sea en instalaciones propias o de terceros.

Esta guía reconoce que las pequeñas y medianas empresas (PYMES) pueden no poseer las mismas capacidades y recursos que las grandes empresas alimentarias. Se debe destacar que esta guía no va más allá de lo que establece la legislación sino que busca incorporar las buenas prácticas en la gestión del riesgo de alérgenos, además de ofrecer recomendaciones prácticas para guiar a las PYMES, entre otras, a través de distintas situaciones relacionadas con sustancias alérgicas específicas. En última instancia, cada empresa alimentaria debe decidir sobre la aplicación de esta Guía.

Objetivos

Este documento tiene por objeto:

- Proporcionar orientaciones generales para todos los operadores alimentarios en relación con la gestión del riesgo de alérgenos, que pueden ser fácilmente adaptadas a diferentes procesos de producción y a diferentes diseños de instalaciones.
- Proporcionar información sobre las alergias alimentarias y los alérgenos para indicar su importancia como riesgo respecto a la inocuidad de los alimentos.



2

Procesos de Gestión del Riesgo

2.1 Visión General

La necesidad de **gestionar los riesgos potenciales de los alimentos alérgenos** en un entorno de producción de alimentos es universalmente aceptado por todos los eslabones de la cadena alimentaria. Esta responsabilidad puede cumplirse de distintas formas, por ejemplo, a través de un Programa de prerrequisitos y luego a través de la integración en el sistema APPCC.

La gestión de alérgenos en la industria alimentaria no ha de verse como un sistema nuevo sino que ha de ser visto como una parte integrante de la gestión de la inocuidad alimentaria. Un sistema eficaz de gestión de alérgenos debe tener en cuenta todas las operaciones, desde el suministro inicial de materias primas hasta la fabricación y el envasado del producto terminado, incluyendo el desarrollo de nuevos productos.

Las empresas alimentarias deberán observar los principios de Buenas Prácticas de Fabricación (en adelante, BPF). Esto requiere un compromiso que garantice que los productos cumplen con los requisitos de seguridad, de calidad y legales, empleando controles adecuados en las operaciones de fabricación, incluyendo una efectiva seguridad alimentaria y sistemas de aseguramiento de calidad. La adhesión a los controles existentes de BPF será esencial para la gestión de alérgenos, por ejemplo evitando la contaminación cruzada por medio de la segregación, de la limpieza, de utensilios y líneas exclusivas, del equipo y del lugar de almacenamiento exclusivos etc.

La gestión del riesgo se inicia con **la evaluación de riesgo**, que, en el caso de los alérgenos, requiere la consideración de, como mínimo, la probabilidad de que estén presentes, su forma física (polvo, líquido, trozos, etc.) así como la cantidad de cualquier alérgeno presente. Debe abarcar todos los eslabones de la

cadena de suministro, desde las especificaciones de la materia prima hasta la venta del producto terminado incluido el diseño y desarrollo del producto. Esta evaluación debe realizarla personal debidamente formado en la gestión de alérgenos.

Los procedimientos documentados para el control y la prevención de la contaminación deben estar fácilmente disponibles o en un lugar visible para todos los empleados en el área de trabajo. Los procedimientos deben contener información sobre:

- Directrices de desarrollo de productos en cuanto a alérgenos.
- Una buena higiene (por ejemplo, normas sobre la vestimenta del personal, lavado de manos y manipulación de los alimentos,...).
- Limpieza de locales, equipos y herramientas.
- Manipulación de materiales reprocessados (por ejemplo, las condiciones en que dicho producto puede ser utilizado,...).
- Gestión de residuos, por ejemplo, cómo se deben etiquetar y separar los residuos.
- Las situaciones en las que puede darse la posible contaminación cruzada: entre las materias primas, productos, líneas de producción o de equipos, y la responsabilidad de cada empleado para prevenirla.
- Programación adecuada de los procesos de producción.
- El etiquetado de las materias primas, productos semielaborados y productos elaborados.

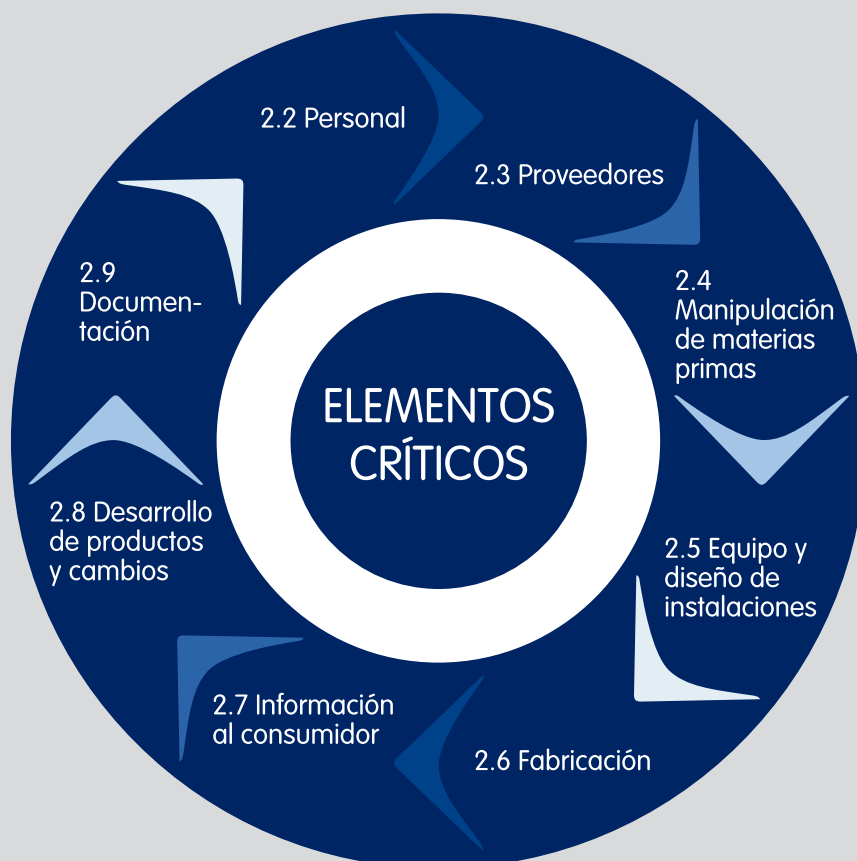


Los cambios en cualquier proceso dentro de una instalación de producción de alimentos, o la introducción de una nueva materia prima o producto, pueden suponer riesgos de contaminación cruzada con alérgenos para otros productos fabricados en la misma instalación. El traslado de la producción de un producto a otro lugar de la instalación, puede alterar el riesgo de presencia de alérgenos asociado a él. Cualquiera

de estos cambios, hará necesaria una re-evaluación del riesgo para todos los productos potencialmente afectados y, si es necesario, la aplicación de nuevas medidas de gestión de éstos. Cualquier nuevo riesgo identificado, que no pueda minimizarse, tendrá que ser comunicado a los consumidores, por ejemplo a través del etiquetado.

La **figura 1** ilustra los elementos críticos que deben ser considerados en la evaluación del riesgo de alérgenos en el proceso de producción (los números se corresponden con diferentes secciones de este documento).

Fig. 1: Elementos críticos en la gestión del riesgo de alérgenos



2.2 Gestión del Personal

2.2.1 Formación

Todas las personas involucradas en la producción, comercialización, y distribución de alimentos deben ser conscientes de las implicaciones de la presencia de alimentos alérgenos y la necesidad de gestionar el consiguiente riesgo. De esta forma, las personas (por ejemplo, alta dirección, marketing, comerciales, auditores internos, tecnólogos, ingenieros de diseño, personal de la planta y las contratadas, los empleados que atienden las quejas y reclamaciones de los consumidores) deben recibir una formación específica dentro de sus responsabilidades en este área. Además deberán tomar conciencia de las medidas necesarias para minimizar el riesgo de contaminación cruzada de alérgenos. En definitiva, se debe animar a todo el personal a tomar medidas inmediatas, si sospecha que puede haber riesgo de contaminación.

La formación en alérgenos debe proporcionarse a todos los nuevos empleados que se incorporen a las compañías durante la formación inicial y se debe repetir de forma regular (se recomienda realizar cursos anuales de actualización). Todos los visitantes deben recibir instrucciones adecuadas de acuerdo a las normas de BPF.

Los programas de formación y sensibilización deben incluir:



- Una información general sobre alérgenos incluyendo la naturaleza y la posible consecuencia de su presencia accidental o no declarada en los productos.
- Conocimiento sobre la presencia de alérgenos en materias primas e ingredientes.
- Conocimiento sobre los peligros y riesgos de presencia de alérgenos identificados en cada etapa de la cadena alimentaria, incluyendo la producción, almacenamiento, transporte y/o proceso de distribución y las medidas correctivas, las medidas preventivas y los procedimientos de documentación aplicable en cada actividad.
- Medidas sobre diseño de instalaciones y equipos en relación a los alérgenos.
- Procedimientos para el almacenamiento de materias primas y productos, verificaciones y validaciones de los protocolos de limpieza, reprocesado, controles de etiquetado y gestión de residuos.
- Las Buenas Prácticas de Fabricación (BPF) que cubren los procedimientos para minimizar la contaminación cruzada, incluyendo el lavado de manos, uso de ropa protectora, incluyendo lavado de ropa.
- Procedimientos relativos al movimiento del personal en las instalaciones (por ejemplo, personas que cambian de línea de producción o de planta, el desplazamiento al comedor, de los visitantes).
- El movimiento del equipo en la planta, por ejemplo, herramientas de mantenimiento, bandejas de producto, etc.
- Las fuentes de información sobre alérgenos, por ejemplo, las especificaciones del proveedor, los informes de auditorías a proveedores.
- Los procedimientos de recursos humanos para gestionar el riesgo de los empleados alérgicos que pueden entrar en contacto con los ingredientes.

2.2.2 Higiene del Personal

La contaminación cruzada de los productos alimenticios con alérgenos puede producirse debido a una mala higiene personal dentro de una planta de fabricación. La aplicación de las normas vigentes de BPF debería ser suficiente para minimizar el riesgo de contaminación cruzada. Sin embargo, en relación con el control de alérgenos cabe destacar los siguientes aspectos:

- Debe evaluarse el riesgo derivado de la posibilidad de contaminación cruzada con las personas como vector de contaminación (por ejemplo, los alérgenos presentes como productos secos (en polvo) pueden ser transferidos más fácilmente por las personas que los alérgenos contenidos en líquidos no volátiles,...).
- Suministrar ropa de trabajo para el uso en zonas específicas de manipulación de alérgenos o donde exista un alto riesgo de contaminación cruzada a través de la ropa. Esta ropa debería usarse sólo en las zonas de trabajo (p.ej., no debería usarse en el comedor).
- No se debe permitir a los empleados llevar comida o bebida a las áreas donde los productos, los ingredientes o los envases primarios están expuestos.

Las contratas y visitantes de las instalaciones deben cumplir con todas las normas de BPF que se les faciliten. Debe designarse un responsable de la empresa implicada que se asegure que las contratas y visitantes conocen y observan las BPF.





2.3 Gestión de Proveedores

Un operador de empresa alimentaria solamente puede realizar su propia evaluación de riesgos de forma efectiva en cualquier punto de la cadena de suministro si está en posesión de la información correcta respecto al contenido de alérgenos de las materias primas e ingredientes utilizados. Esto requiere un conocimiento de cómo cada proveedor entiende y aplica la gestión del riesgo de alérgenos. Cuando se trata de alérgenos y otros riesgos, una buena relación entre los proveedores de materias primas y los fabricantes promueve la seguridad del producto.

En la práctica, un operador tendrá que:

- Comprobar que el contenido en alérgenos se describe detalladamente en las materias primas, envasado, etiquetado y declaraciones de las especificaciones técnicas. Por ejemplo, los términos genéricos como “aromas, especias” no son apropiados cuando estas sustancias se originan a partir de fuentes alergénicas de acuerdo con la legislación europea.
- Evaluar cada uno de los proveedores y la aplicación de prácticas de gestión de alérgenos en sus operaciones y documentar esta evaluación. Esto se puede lograr mediante un cuestionario y, en caso necesario, de una auditoría.

- Conocer el análisis de riesgo de alérgenos llevado a cabo por cada proveedor con el fin de aplicar el análisis de manera apropiada y consistente a sus productos.
- Asegurar que la información de los proveedores se registra correctamente incluyendo el contenido completo de alérgenos (por ejemplo la presencia intencionada de derivados de alérgenos, así como la posible contaminación cruzada...)
- Establecer procedimientos sobre cómo la información recibida de los proveedores es gestionada/procesada y se actúa en consecuencia.
- Asegurarse de que existe con el proveedor un proceso de notificación de cambio de manera que los nuevos riesgos identificados de alérgenos para los ingredientes que ya se están suministrando, están debidamente notificados y se actúa en consecuencia.

Cuando se pueden sustituir en un producto varios ingredientes alternativos, (p.ej.: condimentos alternativos, gasificantes con soportes o un ingrediente en particular que puede ser comprado a proveedores diferentes), el operador de la empresa alimentaria tiene que determinar el impacto sobre el contenido de alérgenos del producto(s) resultante(s).

2.4 Manipulación de Materias Primas

2.4.1 Manipulación de las Materias Primas Entrantes

Lo importante en este punto es la identificación clara de las materias primas e ingredientes y minimizar la posibilidad de contaminación cruzada. Por lo tanto:

- Las materias primas alergénicas, los productos semielaborados etc., se deben identificar en la recepción y, si es posible, mantenerse en envases cerrados o separados unos de otros y de otros alimentos. Un etiquetado claro reduce el riesgo de confusiones y la contaminación cruzada.
- Se deben comprobar todas las entregas de materias primas antes de iniciar la descarga. En todas las entregas (incluyendo materias primas alergénicas) se debe considerar la necesidad de establecer un procedimiento especial en caso de “derrame de alérgenos” de forma análoga a los procedimientos establecidos por rotura de vidrio.
- Cuando se toman muestras en la recepción de materias primas que contienen alérgenos, deben tomarse medidas que aseguren que la muestra y las herramientas de muestreo no suponen un riesgo de contaminación cruzada por ejemplo, mediante el uso de un código de color y/o equipos de muestreo desechable. Cuando no se utilicen los puntos de recepción de materias primas a granel, se deben bloquear para evitar descargas no autorizadas con anterioridad a la realización de los controles necesarios.

2.4.2 Manipulación de Materias Primas y Productos Intermedios Semielaborados

Los principales riesgos que se derivan del almacenamiento de materias primas son la contaminación cruzada con otras materias primas y el uso involuntario de una materia prima alergénica que no está presente en la receta. Por lo tanto, los principios fundamentales que deben aplicarse son una clara identificación y segregación de cada material alergénico respecto de otros materiales.

Según corresponda:

- Asegurar/comprobar que los materiales alergénicos se entregan claramente etiquetados y envasados de forma segura para evitar su utilización accidental, la contaminación cruzada antes de la recepción.
- Almacenar las materias primas alergénicas en áreas claramente identificadas, p.ej.: usando un código de colores en las cajas y/o delimitar las zonas de almacenamiento usando líneas pintadas en el suelo.
- Todos los materiales alergénicos deben almacenarse en envases claramente identificados hasta su utilización.
- Una vez abierto el contenedor original de las materias primas alergénicas, éstas se deben colocar en recipientes cerrados y claramente etiquetados. Estos recipientes solo podrán utilizarse para el almacenamiento de otras materias primas después de una limpieza adecuada utilizando procedimientos validados.
- Los ingredientes que puedan generar polvo pueden presentar un peligro particular de contaminación cruzada durante su manipulación; por ello, se debe prestar especial atención a este tipo de ingredientes.
- Determinar la segregación y gestión de materiales alergénicos en todas las etapas del proceso de fabricación, incluida la recogida y el traslado. Cuando los materiales alergénicos se almacenen en áreas no separadas, se deben adoptar las medidas necesarias para evitar la contaminación cruzada (por ejemplo, utilizando la parte más baja de las estanterías).
- Asegurar que la información sobre la identidad de las materias primas es fácilmente accesible y está disponible en todo momento.
- Las consideraciones para el almacenamiento de materias primas también se aplican a los productos semielaborados.

2.5 Equipo y Diseño de fábrica

La producción incluye la dosificación de los ingredientes, la composición de la fórmula, la mezcla de las materias primas e ingredientes, el procesado y el envasado del producto terminado. Los puntos críticos de presencia de alérgenos relacionados con los equipos y el diseño de la fábrica incluyen la selección incorrecta del equipo, la contaminación cruzada entre los materiales, así como entre los productos elaborados en la misma línea. Las BPF constituyen la base para minimizar estos riesgos.

Las consideraciones específicas para minimizar los riesgos de alérgenos incluyen:

Diseño y disposición del equipo:

Evitar el cruce de las líneas de producción abiertas (por ejemplo, las cintas transportadoras) para evitar la contaminación cruzada por derrame se debe dejar suficiente espacio entre las líneas de producción y alrededor del equipo de forma que se permita una limpieza eficaz, contribuyendo así a minimizar el riesgo de contaminación cruzada por alérgenos.

Líneas, áreas y equipo específicos:

Las áreas y equipos, cuando sea posible, deben estar dedicados a un perfil de alérgenos específico dentro de una planta de producción. Esto incluye equipos de pesado, palas utensilios, recipientes, etc. Estas herramientas y utensilios deben codificarse por colores o etiquetarse adecuadamente, o en su defecto debe aplicarse un programa de limpieza validado.

Control de movimiento:

Se debe limitar el movimiento entre zonas físicamente separadas o equipos específicos para evitar la contaminación cruzada de alérgenos entre éstas y otras operaciones. Gestionar el traslado de equipos, personal, vehículos y herramientas de mantenimiento.

Limpieza:

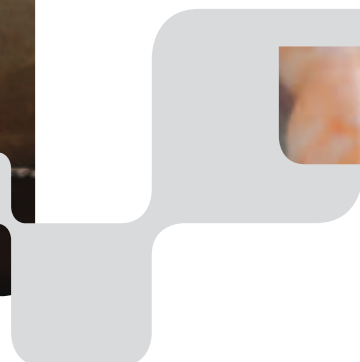
Cuando exista un riesgo significativo de contaminación cruzada de los equipos compartidos, éstos deben poder limpiarse eficazmente. Se deberán aplicar los protocolos adecuados para verificar y validar el protocolo de limpieza.

Aire:

Se deberán evaluar las consecuencias de la contaminación potencial por el aire. Podrían ser necesarias para las áreas de producción con mucho polvo, unidades especializadas de tratamiento de aire con presión controlada entre las áreas o sistemas de extracción de polvo. Además, deben limpiarse las acumulaciones de material alérgico depositado en superficies planas (p. ej., las fundas de las máquinas, marcos de ventanas, estantes).

Especificaciones para Material no alimentario:

Se debe evaluar el riesgo y las implicaciones de utilizar en las áreas de procesado otras fuentes de materiales alérgicos y alimentos que causan intolerancias. Algunos ejemplos podrían ser el aceite de cacahuete en lubricantes, harina de trigo como antiadherente en un embalaje de cartón.



2.6 El Proceso de Producción y Controles de Fabricación

2.6.1 Verificación de la Fórmula o Receta

El primer requisito para evitar riesgos de la presencia accidental de alérgenos es asegurar que los materiales que se utilizan en la fórmula son los correctos. Los sistemas deben diseñarse para evitar errores de formulación. Estos sistemas dependen de cada planta de producción y pueden incluir no sólo la verificación de la fórmula en el momento de la adición de las materias, sino también las características del software y la ingeniería de diseño para evitar el uso del ingrediente(s) incorrecto(s). Un ejemplo sería un sistema que controla los códigos de barras en la fórmula con respecto a los de las materias primas o ingredientes, cuando estos se pesan para una pre-mezcla y evita que el operador continúe si no coinciden. El producto reprocesado también representa un caso especial de “ingrediente” que estos sistemas deben considerar.

2.6.2 Separación

Hay diversas maneras de separar la producción de productos que contienen un alérgeno de los que no contienen dicho alérgeno o contienen un alérgeno diferente. Éstas pueden incluir la separación:

- **Utilizando instalaciones específicas.**
- **Utilizando áreas designadas (zonas) para alérgenos específicos.**
- **Utilizando barreras físicas entre las líneas de producción.**
- **Minimizando movimientos innecesarios de materiales y personal.**
- **Programando ciclos de producción (planificación de la producción). Es decir, cuando sea posible, la producción debe programarse de tal manera que los productos sin alérgenos se produzcan primero (después de la última limpieza total).**
- **Separando el suministro de aire, cuando sea adecuado y factible.**
- **O combinaciones de las anteriores.**

2.6.3 Etiquetado Interno para la Manipulación y la Producción

Deben existir procedimientos de control para garantizar el etiquetado correcto de las materias primas, de los productos semielaborados y de los productos elaborados. Cuando se haya terminado el material de envasado de la misma apariencia o similar, (p. ej.: para las variantes de sabor diferente), es especialmente importante asegurar que se utiliza el envase adecuado. En este contexto, se recomienda que la persona responsable firme algún registro de comprobación. Los productos deformados y rotos, que por razones de calidad no son aceptables como productos semielaborados, pero que podrían ser consumidos por los empleados o vendidos a través de tiendas de la propia fábrica, deben estar sujetos a las evaluaciones normales de riesgo y a los controles de comunicación de riesgo.

2.6.4 Controles de Envasado y Post-producción

Uno de los principales motivos de retirada de productos relacionado con los alérgenos es el envasado y/o etiquetado incorrecto. Se deben auditar regularmente los procedimientos para la comprobación de que se están utilizando las etiquetas correctas en los productos, para proporcionar información precisa a los consumidores alérgicos. Se deben realizar verificaciones durante el procesado y envasado para asegurar que se utiliza el material de envasado correcto, p. ej., mediante el uso de sistemas automatizados de verificación de la etiqueta.

Si los materiales de envasado se almacenan (incluso durante períodos cortos) en áreas de procesado, existe la posibilidad de contaminación cruzada con materiales alergénicos. La planificación de la producción debe incluir el orden en que los diferentes productos son fabricados y envasados. Se debe prestar especial atención cuando la producción a granel se realiza en un lugar y el envasado del producto terminado en otro. En tales casos, el orden del envasado debe planificarse para minimizar el riesgo de contaminación cruzada de alérgenos, y debe incluir rutinas efectivas de limpieza.



Es importante que, tras cambios en las fórmulas o introducción de un nuevo riesgo de contaminación cruzada con alérgenos, etc., los envases antiguos no sólo deben retirarse, sino que también deben destruirse físicamente para evitar utilizarlos por error. También es esencial asegurar que el producto se acondiciona en el envase adecuado. Si las variantes de envases son de apariencia similar, como las variantes de sabor diferente, se recomiendan controles adicionales, p. ej., mediante la instalación de un escáner en línea.

Deben existir sistemas que aseguren que el envase se retira al finalizar la producción de un producto en concreto incluyendo los envases que puedan estar dentro de la máquina de envasado.

Esto ayudará a evitar confusiones cuando el producto a envasar se cambia. Los productos semielaborados que contienen alérgenos deben estar debidamente envasados para que no puedan contaminar otros productos. Es importante asegurarse que el embalaje exterior que se utiliza para productos “multi-pack” es correcto.

2.6.5 Reprocesado - Productos Reciclados Internamente

Deben ponerse en marcha procedimientos claramente definidos para la manipulación de productos reprocesados. Lo ideal sería aplicar el principio “idéntico en idéntico” (p. ej., el reprocesado debe ir en otro lote o línea de producción del mismo producto). Cuando esto no sea posible, el producto reprocesado que contiene el alérgeno sólo debe utilizarse únicamente en productos donde el alérgeno específico ya está presente (p. ej., el chocolate reprocesado que contiene avellanas o rellenos de avellanas en otros productos de chocolate que contengan avellanas). Los aceites utilizados para cocinar alimentos que pueden causar alergias (p. ej., los mariscos, el pescado y los productos empanados o rebozados) no deben utilizarse posteriormente en productos cocinados que no contengan el alérgeno si no se ha sometido el aceite a una etapa de filtración validada.

El material de reprocesado que contiene alérgenos debe manipularse adecuadamente y documentarse. Los procedimientos de almacenamiento, procesado, identificación y etiquetado deben ser los mismos que los de los alérgenos originales. Se debe definir claramente la responsabilidad de la gestión de reprocesados.

2.7 Información al Consumidor

2.7.1 Etiquetado de Ingredientes

El etiquetado es importante en un sistema de gestión de riesgo de alérgenos y en la comunicación de los posibles riesgos de alérgenos. El Reglamento (UE) n° 1169/2011 sobre la Información alimentaria facilitada al Consumidor recoge la lista comunitaria de sustancias o productos que causan alergias en una proporción significativa de la población europea y una serie de sustancias o productos que provocan reacciones de intolerancia en individuos sensibles, tales como los sulfitos, la lactosa y el gluten.

Todo ingrediente o coadyuvante tecnológico que figure en la lista del Anexo II Reglamento (UE) n° 1169/2011 o que derive de las sustancias o productos que causen alergias o intolerancias, deben ser declarados tanto en los alimentos envasados como en los alimentos no envasados. En cuanto a los alimentos envasados, esta información debe ser proporcionada en el envase o en una etiqueta adherida al mismo. Para los alimentos no envasados, los Estados miembros podrán adoptar medidas nacionales sobre el medio a través del cual se proporciona la información sobre alérgenos y, en su caso, su forma de expresión y presentación.

El etiquetado de estos ingredientes, coadyuvantes, sustancias o productos que causan alergias o intolerancias es obligatorio cuando se usan intencionadamente en la fabricación o preparación de un alimento y siguen estando presentes en el producto terminado, aunque sea en una forma modificada.

La lista de alérgenos, así como los detalles y recomendaciones para el etiquetado, se indica en el Anexo 3 que acompaña a este documento.

2.7.2 Muestras no Comerciales (p. ej., para las sesiones de degustación, exposiciones)

En las muestras con fines no comerciales (es decir, productos no destinados a la venta y que son presentados en las sesiones de degustación, enviados a los clientes o presentados en exposiciones) debe estar disponible, antes de su consumo, toda la información sobre los alérgenos recogidos en la legislación sobre información al consumidor de la UE para los consumidores europeos. Alternativamente, los consumidores podrían ser pre-seleccionados y rechazados para la participación en el consumo de tales muestras comerciales en el caso de que tengan algún tipo de alergia o de intolerancia alimentaria.



2.8 Desarrollo y Cambio de Producto:

2.8.1 Reformulación de los Productos

Los consumidores no siempre son conscientes de los cambios del producto a menos que la fórmula lo indique claramente. Esto es particularmente cierto para los consumidores alérgicos, que a menudo siguen siendo leales a un producto de confianza, cosa especialmente importante cuando existen cambios en el perfil alérgico. Por lo tanto, cuando una fórmula existente se cambia o uno de los ingredientes es sustituido por otro que contiene alérgenos o alérgenos distintos, el consumidor debe recibir información clara sobre el cambio en la composición del producto.

Esto se puede hacer, por ejemplo, mediante el uso de indicaciones o advertencias destacadas en el etiquetado preferiblemente en la parte frontal del envase además de la lista modificada de ingredientes. Podrían ser advertencias adecuadas, por ejemplo, "Nueva fórmula" o "Ahora contiene".

También es posible utilizar otros métodos, como por ejemplo sitios web y boletines de organizaciones para pacientes alérgicos, para informar a los consumidores de los cambios en las fórmulas. Además, se recomienda a operadores y minoristas de alimentación, que proporcionen información actualizada de soporte a los consumidores/organizaciones de pacientes alérgicos, ya que cuentan con sistemas para informar a sus miembros sobre los cambios y este enfoque ayuda a que la información llegue a quienes presentan mayor riesgo.

2.8.2 Desarrollo de Nuevos Productos

El punto de partida para toda la producción de alimentos es asegurar que las especificaciones del producto están completas y disponibles. En el desarrollo de productos, los ingredientes y procedimientos de fabricación deben ser considerados desde la perspectiva de los alérgenos. Las personas responsables de la formulación y el desarrollo de productos deben tener un buen conocimiento de los riesgos para las personas con alergias e intolerancias alimentarias. Por definición, la mayoría de los alérgenos

alimentarios son componentes comunes y valiosos de la dieta y no es ni factible ni deseable, excluirlos de nuevos productos. Sin embargo, con el fin de no agregar complejidad a las prácticas existentes de gestión de riesgos de alérgenos, los técnicos de desarrollo de nuevos productos deberían tener en cuenta lo siguiente:

- El uso de un ingrediente alergénico en un producto.
- La introducción de nuevos alérgenos en las nuevas formulaciones de productos/marcas existentes.

La implementación con éxito de nuevos productos en las instalaciones de fabricación requiere prestar atención a los siguientes principios antes de iniciar la producción o la realización de ensayos:

- **Asegurarse que toda la documentación se actualiza de forma precisa y completa.**
- **Informar al personal pertinente con suficiente antelación cuando se van a utilizar nuevos ingredientes alérgenos, de manera que puedan realizar una evaluación de los ingredientes y diseñar un procedimiento para su manipulación.**
- **Realizar en la fábrica ensayos sobre los productos que contienen alérgenos incluyendo medidas para evitar la contaminación cruzada de alérgenos con los productos existentes.**
- **Asegurar que la información sobre la presencia o posible presencia de alérgenos está a disposición de los participantes en los ensayos en la fábrica y en las degustaciones.**
- **Asegurar que la información se transmite claramente con los productos presentados para un examen más amplio y con fines comerciales.**

2.9 Documentación y Registro

Un registro eficaz y preciso es fundamental para la aplicación de la gestión de alérgenos en un programa de inocuidad alimentaria. Un simple sistema de registro puede ser eficaz y fácil de comunicar a los empleados. Debe integrarse en las operaciones existentes usando los documentos ya disponibles, tales como albaranes de entrega y un listado de comprobación (check-list) para registrar el contenido de alérgenos.

Un registro del programa de gestión de riesgos debe mantenerse actualizado mediante la evaluación de riesgos para demostrar que se ha actuado con la debida diligencia. Este registro puede ser compartido, en su caso, con las autoridades y los clientes para demostrar cómo se han gestionado y reducido los riesgos. Debe incluir detalles de cómo se valida el programa, y se realiza la verificación. El cumplimiento interno de las instrucciones y procedimientos para el control de los riesgos de alérgenos debe ser verificado periódicamente por auditores internos capacitados.



3

Limpieza y Validación de la Limpieza

3.1 General

La limpieza efectiva es uno de los aspectos más importantes de cualquier estrategia de gestión de alérgenos. El estándar “visual y físicamente limpio” es más que una inspección visual ocasional de la línea de producción o del área, también requiere que todos los puntos problemáticos sean identificados e inspeccionados (los puntos clave de la inspección deben ser resaltados en los programas de limpieza).

Las consideraciones de limpieza deben ser incorporadas en el diseño de los equipos. Por ejemplo, el desmontaje debe ser fácil para que las partes ocultas de los equipos sean accesibles y puedan limpiarse correctamente, la falta de una limpieza adecuada puede llevar a una acumulación de materia prima o restos de residuos dentro del equipo. Evitar el cruce de las líneas de producción y dejar un espacio adecuado para una limpieza efectiva también ayudará a minimizar el riesgo de contaminación cruzada por alérgenos.

La limpieza de la línea debe ser evaluada por su capacidad para controlar el peligro; por ejemplo deben evaluarse problemas con trazas de alérgenos comunes distribuidos heterogéneamente debido a contaminaciones cruzadas y la eficacia de la limpieza (controlada) en húmedo o en seco. La limpieza de

material alergénico distribuido heterogéneamente en la línea se considerará efectiva solo si puede evaluarse la limpieza de la línea en su totalidad y cumple con el estándar de “visiblemente limpia” (es decir, no hay residuos de productos visibles).

Procedimientos de limpieza documentados y validados y el uso de equipos de limpieza apropiados son fundamentales para asegurar que se lleva a cabo una limpieza efectiva. Se debe asignar un tiempo adecuado para la limpieza.

Las prácticas de limpieza que son adecuadas para la seguridad microbiológica pueden no ser adecuadas para la eliminación de algunos alérgenos y debe evaluarse su validez para este fin. Puede ser necesario desmontar los equipos y limpiarlos de forma manual para garantizar que las áreas difíciles de limpiar están libres de residuos de alérgenos. Determinados productos

alimentarios (por ejemplo, sustancias en polvo, las semillas, las pastas y las sustancias en forma de partículas) pueden presentar problemas significativos de limpieza y se deben seguir los procedimientos de la industria correspondiente, donde se hubiesen desarrollado. Deben establecerse procedimientos adecuados para la limpieza de la maquinaria de producción y de la de envasado. Cuando no se puede asegurar una limpieza adecuada (p. ej.: debido a la inaccesibilidad), debe evaluarse el riesgo residual de contaminación cruzada con alérgenos y proceder a su etiquetado si se considera apropiado.

El procedimiento de limpieza no debe contaminar otras áreas (p. ej.: mediante el uso de aire comprimido), o un área que ya se ha limpiado (p. ej.: en las zonas donde se realizan mezclas en seco, limpiar de arriba hacia abajo). Cualquier derrame que se produzca durante la producción, almacenamiento y transporte debe limpiarse inmediatamente para asegurarse de que no hay una posterior contaminación cruzada con alérgenos.




Cuando se conoce que se ha producido una contaminación cruzada con alérgenos, el material contaminado debe ser etiquetado y físicamente alejado de los ingredientes no contaminados y de la zona de trabajo en curso.

Deben hacerse consideraciones sobre las actividades de mantenimiento, tales como el uso de herramientas exclusivas o procedimientos adecuados de limpieza cuando las herramientas no son exclusivas. Cuando el cumplimiento de un programa de limpieza forma parte de un sistema de separación, debe ser validado como "apto para su propósito" y se debe controlar su cumplimiento.

La inversión en el desarrollo y seguimiento de programas adecuados de limpieza ayudará a minimizar la contaminación cruzada con alérgenos alimentarios y puede reducir la probabilidad de necesitar costosas retiradas de productos.

Principios de Limpieza Fundamentales para el Control de Alérgenos:

- **Asegurar que el propio equipo de limpieza se utiliza (si es posible) y se limpia después de cada uso para minimizar el riesgo de que pueda llevar y transferir trazas de alérgenos.**
- **Establecer un programa de limpieza adecuado.**
- **Validar los programas de limpieza.**
- **Vigilar que la limpieza se está haciendo correctamente.**
- **Mantener un registro de limpieza**



3.2 Métodos de Limpieza

3.2.1 Limpieza Húmeda

Los sistemas de limpieza húmeda pueden ser muy eficaces y son la mejor opción de limpieza, cuando son útiles y se pueden usar sin introducir riesgos microbiológicos. Son especialmente eficaces cuando los alérgenos se encuentran en una forma que puede ser difícil de eliminar con limpieza en seco únicamente. Los productos químicos de limpieza y la etapa de limpieza deben ser capaces de eliminar todos los contaminantes y la etapa de aclarado debe ser suficiente para lavar el sistema.

En entornos de fabricación de alimentos secos debe llevarse a cabo una evaluación del riesgo por separado para asegurarse de que no se introducen peligros microbiológicos como resultado de los procedimientos de limpieza en húmedo.

3.2.2 Limpieza en Seco

Cuando se realiza la limpieza en seco es aceptable el uso de cepillos, recogedores, etc., pero a menudo se prefieren sistemas de vacío convenientemente filtrados/protegidos. Las líneas de aire comprimido para limpieza de alérgenos no se recomiendan en absoluto, ya que la corriente de aire puede volver a contaminar los equipos adyacentes o trasladar los alérgenos a las zonas limpias. El equipo de limpieza deberá mantenerse adecuadamente.

Es esencial que el equipo de limpieza esté limpio para evitar la transferencia de alérgenos. Los equipos de limpieza exclusivos pueden identificarse por medio de un código de colores para minimizar la contaminación cruzada.

3.2.3 Limpieza por Arrastre

El empleo de la limpieza por arrastre como un mecanismo para eliminar y/o reducir los niveles de alérgenos puede ser beneficioso y puede ser más efectivo cuando se usa en combinación con otros métodos de limpieza. Las sustancias de arrastre se deben pasar a través de todas las zonas de la planta con las que el alérgeno puede haber estado en contacto, incluyendo los puntos de adición de

materias primas además de las tolvas internas y maquinaria de envasado. Es poco probable que sea suficiente limpiar por arrastre sólo el proceso primario (mezclador principal, etc.)

Se debe tener en cuenta la cantidad y naturaleza del material de arrastre. Los agentes de arrastre deben ser materiales inertes, no alérgenos, como la sal. Cuando el agente de arrastre seleccionado no es un ingrediente significativo en la siguiente producción, puede ser necesario un lavado adicional por arrastre.

Los materiales de arrastre empleados deben ser identificados, almacenados y manipulados con los mismos controles que para un alérgeno original ya que ahora la nueva sustancia de arrastre lo contiene en potencia. Sujetos a la evaluación del riesgo de cada empresa, un material de arrastre usado puede ser empleado como un ingrediente en la producción de un lote que contenga un perfil de alérgenos similar, (p.ej., la sal utilizada para el arrastre después de la producción de un rebozado que contenga huevo, podría ser utilizada como ingrediente para una producción posterior del mismo rebozado o de otro similar.) De lo contrario, el material de arrastre debe ser cuidadosamente desechado de forma que no dé lugar a una contaminación cruzada.

Los métodos más efectivos y eficientes en costes para la prevención de la contaminación cruzada con alérgenos pueden estar basados en un enfoque combinado, por ejemplo planificación, limpieza y arrastre. La naturaleza y el alcance de cualquier programa de limpieza serán determinados por la evaluación del riesgo.

3.2.4 Validación y Verificación de la Limpieza

Además de la verificación rutinaria de la limpieza (p.ej., inspeccionar la línea de proceso y posteriormente indicar en el registro que puede ser usada de nuevo después de la limpieza para confirmar que todas las medidas establecidas, limpieza, arrastre, etc., se han completado), es necesario demostrar periódicamente que los protocolos de gestión de alérgenos siguen siendo eficaces.

Se recomienda que la validación se lleve a cabo por un equipo multidisciplinar. Además del personal de producción, el equipo podría incluir (en caso necesario) ingenieros, especialistas en calidad, especialistas en higiene, y personal con conocimiento de alérgenos. Es importante incluir a las personas con un conocimiento detallado del proceso, del equipo y del procedimiento de limpieza correspondiente. También es importante que los procedimientos de limpieza relacionados sean desarrollados y documentados al detalle, antes de cualquier actividad de validación.

El primer paso de una buena “validación de las operaciones de limpieza” es definir el “peor escenario posible”. Por ejemplo:

- ¿Cuál es el derivado alergénico más complejo en las operaciones de limpieza (p. ej., materiales pegajosos, en forma de partículas, etc.)?
- ¿Cuál es utilizado en mayor cantidad?
- ¿Cuál es el utilizado en mayor proporción en la receta?

Un estudio de validación requiere una validación física de la limpieza (post-limpieza y/o proceso de inspección pre-operacional) junto con las evidencias analíticas cuantitativas utilizando métodos analíticos validados. Cuando no exista ninguna prueba disponible, para la validación analítica, la validación de la línea de alérgenos debe seguir solo el protocolo de validación física, y luego cumplir con la norma “visiblemente limpio” (sin residuos de productos) o realizar una prueba para un alérgeno marcador (un alérgeno etiquetado con el porcentaje más alto por fórmula).

La validación documentada debe ser considerada como parte del programa de APPCC y realizarse de nuevo, si los cambios en la fórmula, el proceso, el equipo o los procedimientos de limpieza, se distinguen por presentar una inevitable probabilidad de contaminación cruzada.



4

Métodos Analíticos y su Aplicación

La gestión de alérgenos depende de toda la serie de factores descritos en esta guía. El análisis puede ayudar y apoyar la comprensión de la capacidad de gestión y control de alérgenos, pero nunca debe ser considerado como herramienta única y suficiente para la gestión de alérgenos.

Los test analíticos no son apropiados para el control de calidad, pero sí lo son para el aseguramiento de la calidad de los procesos anteriores, validando la capacidad del control de la contaminación cruzada.

Las aplicaciones típicas de los tests analíticos son:

- El suministro de datos cuantitativos a efectos de la evaluación del riesgo.
- La confirmación de la composición de las materias primas.
- La validación de las medidas de control de alérgenos, tales como prácticas de limpieza, la programación, las barreras de segregación.
- El seguimiento de la capacidad de control de los proveedores.
- La confirmación del estado de las menciones “sin (alérgeno/s)”.

El análisis de alérgenos se divide en diferentes métodos para diferentes propósitos. Los más utilizados son los dispositivos de flujo lateral o las tiras reactivas y ELISA (ensayos de inmuno-absorción de enzimas ligadas), en base a proteínas. También están surgiendo algunos métodos de espectrometría de masas. Los análisis por PCR (reacción en cadena de la polimerasa), por ser pruebas indirectas (detección de ADN no alergénico, pero no de proteínas) sólo son útiles cuando los ensayos de detección de proteínas no están disponibles (por ejemplo, el apio). Los dispositivos de flujo lateral pueden ser utilizados in situ en la fábrica

por trabajadores formados, mientras que ELISA, PCR y la espectrometría de masas tienen que ser realizados en laboratorios acreditados especialmente equipados.

El ATP (adenosin trifosfato) y los análisis de proteínas también se utilizan como métodos de análisis in situ, pero no son específicos para los alérgenos. Éstos detectan la contaminación general con material biológico/proteínas que no son necesariamente los alérgenos buscados, pero que pueden indicar el nivel de capacidad de la limpieza.

Los resultados de los análisis pueden inducir a error a menos que se haga un análisis crítico con un asesoramiento técnico competente.

Estas consideraciones incluyen:

- **La elección del método apropiado (sensibilidad, selectividad, especificidad y reproducibilidad).**
- **La confirmación de que la prueba de análisis ha sido validada para la matriz del alimento que debe analizarse.**
- **El programa de muestreo basado en el riesgo debe ser el adecuado al equipo, la zona de producción, el proceso y el producto.**



Los resultados analíticos son muy útiles cuando se debe evaluar la eficacia de los procedimientos de limpieza (validación de la limpieza). Aquí, los valores cuantitativos dan una idea de si el procedimiento es apropiado para eliminar los alérgenos de la línea de producción. Los test de frotis y tiras reactivas sobre el terreno pueden indicar que la zona analizada de la línea de producción está libre de alérgenos (dentro del límite de detección). Sin embargo, un único método de análisis no proporciona información suficiente acerca de la presencia/ausencia de los alérgenos. Una prueba analítica como parte de una revisión integral de la gestión de alérgenos se considera un muy buen soporte para verificar el éxito de las medidas de gestión de riesgos.

I. Más detalles en el Anexo 5 - Métodos analíticos.



5

Principios Básicos de la Gestión del Riesgo de Alérgenos

En resumen, se debe conocer el contenido de alérgenos de todas las materias primas (incluida la presencia intencionada en aromas, aditivos, soportes, reprocesados y coadyuvantes tecnológicos y la evaluación del posible contaminación cruzada) empleado en el proceso de fabricación. Los operadores de la industria alimentaria deben ser capaces de demostrar sus responsabilidades de la siguiente forma y para ello seguidamente se enumeran unos principios básicos:

• Recomendaciones Generales

- Gestionar los riesgos potenciales derivados de los alimentos alergénicos.
- Fabricar de conformidad con las buenas prácticas de fabricación (BPF).
- Integrar la gestión del riesgo de alérgenos en la gestión de la inocuidad alimentaria.
- Documentar los procedimientos específicos de gestión de riesgos de alérgenos.

• Recomendaciones para el Personal

- Identificar las necesidades de formación de todo el personal para la gestión de alérgenos.
- Impartir la formación al personal sobre el riesgo de alérgenos conforme a las necesidades de su función.
- Aplicar las normas de higiene personal.

• Recomendaciones para la Gestión de Proveedores

- Implementar una revisión de la gestión específica de proveedores relacionada con del riesgo de alérgenos.
- Verificar el contenido de alérgenos de todas las materias primas con los proveedores y revisarlo con regularidad.
- Solicitar a los proveedores que notifiquen el contenido de alérgenos (presentes de forma intencional y por contaminación cruzada) de las materias primas que suministran y cualquier cambio de su situación.



• Recomendaciones para el Proceso de Fabricación

- Manipular las materias primas e ingredientes de acuerdo con el Plan de Gestión de Riesgo de Alérgenos.
- Identificar claramente las materias primas alergénicas y segregarlas según corresponda.
- Asegurarse que las materias primas e ingredientes con alérgenos almacenados no representan ningún riesgo de contaminación cruzada con los productos sin alérgenos.
- Asegurar que la manipulación de ingredientes alérgenos no genera un riesgo de contacto cruzado con otras materias primas.
- Revisar las implicaciones de cualquier cambio de proveedor de materia prima.
- Si es preciso, comprender la causa por la que los proveedores utilizan el etiquetado preventivo.
- Implementar procedimientos validados de limpieza.

• Recomendaciones en Materia de Comunicación

- Asegurar que las fórmulas, la fabricación, el envasado y la información al consumidor se produce con un elevado conocimiento de la gestión de los riesgos de alérgenos.
- Deberán desarrollarse criterios para la aplicación del etiquetado preventivo.



6

Glosario de Términos

Aditivo Alimentario

Toda sustancia que normalmente no se consume como alimento en sí misma ni se usa como ingrediente característico de los alimentos, tenga o no valor nutritivo, y cuya adición intencionada - con un propósito tecnológico - a un alimento durante su fabricación, transformación, preparación, tratamiento, envasado, transporte o almacenamiento tenga por efecto, o quepa razonablemente esperar que tenga por efecto, que el propio aditivo o sus productos intermedios se conviertan directa o indirectamente en un componente del alimento.

Alérgeno

Un alérgeno es un antígeno que causa alergia. La mayoría de los alérgenos que reaccionan con los anticuerpos IgE o IgG son proteínas a menudo con cadenas glucídicas laterales. Un alérgeno es una sustancia extraña o proteína (antígeno) que estimula la reacción alérgica.

Alergia

La alergia es una reacción de hipersensibilidad iniciada por mecanismos inmunológicos. La alergia alimentaria es una reacción

de hipersensibilidad mediada por IgE, que puede conducir a la anafilaxia. Además es un estado en el que los síntomas o signos son objetivamente reproducibles y que puede ser iniciado por mecanismos inmunológicos después de la exposición a un estímulo definido en una dosis tolerada por individuos normales.

Alergia a los Alimentos

Reacción de hipersensibilidad mediada por la IgE. La alergia alimentaria se produce cuando el sistema inmune se vuelve sensible a los antígenos específicos de alimentos, generalmente proteínas. La subsiguiente exposición a la proteína alérgica específica cuando se ingiere de nuevo, puede producir reacciones adversas en la persona sensibilizada, que puede incluir una anafilaxia potencialmente fatal.

Alimento Envasado

Cualquier unidad de venta destinada a ser presentada sin ulterior transformación al consumidor final y a las colectividades, constituida por un alimento y el envase en el cual haya sido acondicionado antes de

ser puesto a la venta, ya recubra el envase al alimento por entero o solo parcialmente, pero de tal forma que no pueda modificarse el contenido sin abrir o modificar dicho envase; la definición de "alimento envasado" no incluye los alimentos que se envasen a solicitud del consumidor en el lugar de la venta o se envasen para su venta inmediata.

Anafilaxia

Reacción inflamatoria inmunológica generalizada ante una proteína extraña en un individuo sensibilizado, que puede ser lo suficientemente grave como para amenazar la vida. Es una reacción grave y potencialmente mortal, de hipersensibilidad generalizada o sistémica.

Análisis de Peligro de Inocuidad Alimentaria

Un análisis de peligro de inocuidad alimentaria se realiza con el fin de determinar qué peligros potenciales necesitan ser controlados, el nivel de control que se necesita, y qué combinación de medidas de control se debe llevar a cabo con el fin de asegurar que los alimentos son inocuos.



Análisis de Peligros y Puntos de Control Crítico (APPCC)

El APPCC es una metodología y un sistema de gestión. Se utiliza para identificar, prevenir y controlar los peligros de seguridad alimentaria. El sistema APPCC utiliza la siguiente metodología:

1. Realizar un análisis de peligros.
2. Identificar los Puntos de Control Crítico (en adelante PCC).
3. Establecer los límites críticos para cada PCC.
4. Desarrollar procedimientos de vigilancia de los PCC.
5. Diseñar acciones correctoras para gestionar las desviaciones de los límites críticos.
6. Crear un sistema de archivo de los registros de la seguridad de los alimentos.
7. Validar y verificar su sistema de seguridad.

El sistema APPCC fue desarrollado por la Comisión del Codex Alimentarius.

Análisis de Riesgos

Proceso que consta de tres elementos interrelacionados: la comunicación, la evaluación del riesgo y la gestión del riesgo.

Anticuerpo

Molécula de proteína (inmunoglobulina) producida y secretada por los linfocitos B en respuesta a un antígeno, que es capaz de unirse a ese antígeno específico.

Buenas Prácticas de Fabricación (BPF)

Conjunto de prácticas de producción y pruebas que ayudan a garantizar la calidad de un producto. Son directrices básicas de prevención de operaciones de la planta y de las instalaciones. Están dirigidas a los fabricantes de alimentos que tienen por objeto incluir todos los métodos y procedimientos del APPCC destinados: (1) al diseño de la planta y material de construcción, (2) al suministro de agua, (3) a las instalaciones de fontanería y saneamiento, (4) a los equipos y utensilios, (5) a la manipulación de materias primas y operativas de ensayos, (6) la higiene personal, (7) el control de plagas, y (8) la eliminación de residuos.

Coadyuvante Tecnológico

Toda sustancia que no se consuma como alimento en sí misma, se utilice intencionalmente en

la transformación de materias primas, alimentos o sus ingredientes para cumplir un determinado propósito tecnológico durante el tratamiento o la transformación, y pueda dar lugar a la presencia involuntaria, pero técnicamente inevitable, en el producto final de residuos de la propia sustancia o de sus derivados, a condición de que no presenten ningún riesgo para la salud y no tengan ningún efecto tecnológico en el producto final.

Componentes Alergénicos o Derivados de Alérgenos

Los productos, productos intermedios o componentes que tienen la capacidad de provocar una reacción alérgica en individuos sensibilizados.

Comunicación del Riesgo

Intercambio interactivo de información y opiniones durante todo el proceso de análisis del riesgo, en lo que concierne a los peligros y riesgos, los factores relacionados con el riesgo y su percepción, entre los evaluadores y gestores de riesgos, los consumidores, las empresas alimentarias y de piensos, la comunidad científica y otras partes

interesadas, incluida la explicación de los resultados de evaluación de riesgos y la base de las decisiones de gestión de riesgos.

Contaminación Cruzada

En el contexto de los alérgenos alimentarios, la “contaminación cruzada” se produce cuando un residuo o una cantidad residual de un alimento alergénico se transfiere involuntariamente a otro alimento, a pesar de las Buenas Prácticas de Fabricación.

Contenido Alergénico

En esta guía, el término “contenido alergénico” se refiere a la presencia, o no, de cualquier alimento alergénico o sus derivados en la materia prima, en los productos intermedios, en los productos reprocesados o en los alimentos transformados. Este contenido incluye la presencia de alérgenos ya sea intencionada o potencial como resultado de la contaminación cruzada involuntaria. El conocimiento profundo del “contenido alergénico” de los materiales es necesario para permitir la evaluación del riesgo y la posterior gestión eficaz del riesgo alergénico.

Dirección General /Alta Dirección

Persona o grupo de personas al más alto nivel dentro de una organización. Se refiere a las personas que coordinan, dirigen y controlan las organizaciones.

Distribución

La manipulación y/o transformación de alimentos y su almacenamiento en el punto de venta o de entrega al consumidor final, que incluye terminales de distribución, las operaciones de catering, los comedores de empresas, el catering institucional, los restaurantes y otros servicios alimentarios similares, las tiendas, los centros de distribución de los supermercados y los puntos de venta al por mayor.

Empresa Alimentaria

Toda empresa, ya sea con fines de lucro o no, pública o privada, que lleve a cabo cualquiera de las actividades relacionadas con cualquiera de las fases de producción, transformación y distribución de alimentos.

Enfermedad Celíaca

Enfermedad en la que la mucosa del intestino delgado resulta dañada por la exposición al gluten (también conocida como enteropatía sensible al gluten).

Envasado

La disposición de uno o más productos alimenticios en una envoltura primaria, en un recipiente secundario, y en cualquier contenedor subsiguiente.

Enzima

Proteína que cataliza las reacciones del metabolismo, acelerándolas sin que ella misma se agote en la reacción. Cada enzima es específica para un sustrato dado o reacción.

Especificaciones de un Ingrediente

Documento técnico utilizado para definir los parámetros críticos de las materias primas, procesos y productos semielaborados que son necesarios para la fabricación de la calidad, composición y características previstas, incluida la presencia de alérgenos.

Etiqueta

Cualquier rótulo, marca, signo, imagen y demás descripciones, escritas, impresas, estampadas, dibujadas, marcadas, grabadas o troqueladas, que acompañan al envase o recipiente de los alimentos.

Etiquetado

Conjunto de menciones, indicaciones, marcas de fábrica, marca comercial, ilustración o signos relacionados con un alimento y que figuren en cualquier envase, documento, rótulo, etiqueta, faja o collarín, que acompañen o se refieran a dicho alimento.

Evaluación del Riesgo

Proceso con fundamento científico formado por cuatro etapas: identificación del peligro, caracterización del peligro, evaluación de la exposición y caracterización del riesgo.

Gestión

Todas las actividades que se utilizan para coordinar, dirigir y controlar una organización. El término gestión no se refiere a las personas. Se refiere a las

actividades. Ver el epígrafe Dirección General / Alta Dirección.

Gestión del Riesgo

Proceso, distinto de la evaluación del riesgo que consiste en ponderar las distintas opciones consultadas con las partes interesadas, considerando la evaluación del riesgo y otros factores legítimos y, si fuera necesario, adoptar medidas preventivas y de control apropiadas.

Higiene de los Alimentos

Conjunto de medidas y condiciones necesarias para controlar los peligros y garantizar la aptitud para el consumo humano de un producto alimenticio teniendo en cuenta su uso previsto.

Hipersensibilidad

Estado en el que los síntomas o signos objetivamente reproducibles han sido iniciados por la exposición a un estímulo definido a una dosis tolerada por individuos normales. La alergia alimentaria es una reacción de hipersensibilidad mediada por la IgE a alimentos alergénicos y sus derivados en los individuos sensibilizados.

IgA, IgD, IgE, IgG, IgM

Clases de inmunoglobulinas. La inmunoglobulina E es un tipo de anticuerpo que puede causar una reacción alérgica y que se encuentra en el sistema inmune. El organismo produce moléculas de IgE para luchar contra las

infecciones causadas por parásitos como los que causan la malaria. Se desconocen las circunstancias, pero el sistema inmunológico de algunas personas erróneamente produce IgE a sustancias inofensivas como el polen o los ácaros de polvo, dando lugar a la fiebre del heno y el asma, y a algunos alimentos, dando lugar a alergias alimentarias.

Inflamación

Término general para la reacción de los tejidos a una lesión, infección o respuesta inmune localizada (alérgica), caracterizado por la infiltración de células inflamatorias y clínicamente por calor, enrojecimiento, hinchazón y dolor.

Información Alimentaria

La información relativa a un alimento y puesta a disposición del consumidor final por medio de una etiqueta, u otro material que lo acompañe, o cualquier otro medio, como las herramientas tecnológicas modernas o mediante comunicación verbal.

Ingrediente

Cualquier sustancia o producto, incluidos los aromas, aditivos alimentarios y las enzimas alimentarias y cualquier componente de un ingrediente compuesto que se utilice en la fabricación o preparación de un alimento y todavía esté presente en el producto terminado, aunque sea en una forma modificada; los residuos no se consideran "ingredientes".

Inmunoglobulina

Molécula de proteína producida y secretada por los linfocitos B en respuesta a un antígeno, que es capaz de unirse a ese antígeno específico. La inmunoglobulina es también conocida como anticuerpo.

Intolerancia a los Alimentos

Reacción de hipersensibilidad que no es alérgica, donde no han actuado los mecanismos inmunológicos o no son responsables de la reacción. Por ejemplo, la intolerancia a la lactosa es causada por una deficiencia de la enzima digestiva lactasa.

Intolerancia a la Lactosa

Condición por la cual un individuo es incapaz de digerir cantidades significativas de lactosa, que es el azúcar predominante en la leche de vaca. Es el resultado de una deficiencia de la enzima lactasa, normalmente producida por las células de la mucosa del intestino delgado.

Materia Prima

Materia antes de ser transformada o procesada en su forma definitiva.

Normas Operacionales

Requisitos técnicos cualitativos o cuantitativos que se deben satisfacer para lograr los objetivos previstos y las características de un proceso, producto intermedio o producto terminado.

Operador de la Empresa Alimentaria

Persona física o jurídica responsable de asegurar que están bajo su control los requisitos de la legislación alimentaria en la empresa.

Peligro

Un agente biológico, químico o físico, o condición de un alimento con el potencial de causar un efecto adverso para la salud.

Pequeña y Mediana Empresa (PYME)

La categoría de microempresas, pequeñas y medianas empresas (PYME) está constituida por las empresas que ocupan a menos de 250 personas y cuyo volumen de negocios anual no excede de 50 millones de euros, y/o cuyo balance general anual no excede de 43 millones de euros.

Procedimiento Operativo

Documento que describe las operaciones relevantes que se repiten regularmente para la calidad de la investigación. El objetivo de un procedimiento operativo es llevar a cabo las operaciones correctamente y siempre de la misma manera. Un procedimiento operativo debe estar disponible en el lugar donde se realiza el trabajo.

Procesado

Cualquier acción que altere sustancialmente las materias primas, incluido el tratamiento térmico, el ahumado, el curado,

la maduración, el secado, el marinado, la extracción, la extrusión o una combinación de esos procedimientos.

Proceso de Fabricación

Los procesos de fabricación son los pasos a través de los cuales las materias primas se transforman en un producto final.

Programa de Prerrequisitos (PRP)

Conjunto de condiciones que deben establecerse a lo largo de la cadena alimentaria; y las actividades y prácticas que deben realizarse con el fin de establecer y mantener un ambiente higiénico. Los PRPs deben ser adecuados y capaces de conseguir y proporcionar productos finales seguros para el consumo humano. Los PRPs constituyen la base de los planes APPCC.

Reprocesado

Utilización de los productos intermedios de un proceso de fabricación de alimentos específicos, o nuevo procesado para asegurar que el producto cumple con la especificación, o reintroducción de los productos intermedios de nuevo en el proceso con fines de eficiencia.

Revisión de la Gestión

El objetivo de una revisión de la gestión es evaluar el desempeño global del sistema de gestión de una organización de seguridad alimentaria e identificar las oportunidades de mejora. Estas revisiones se llevan a cabo por los

altos cargos de la organización y se realizan con regularidad. El objetivo general de una revisión de la gestión es evaluar la idoneidad, adecuación y eficacia del sistema de calidad de una organización de gestión, y buscar oportunidades de mejora.

Los exámenes de la gestión también se utilizan para identificar y evaluar oportunidades de cambiar la política de calidad de una organización y los objetivos de calidad, para satisfacer las necesidades de recursos y la búsqueda de oportunidades para mejorar sus productos.

Riesgo

Función de la probabilidad de un efecto nocivo para la salud que ocurre durante la exposición a un peligro identificado.

Seguridad Microbiológica

“Criterio Microbiológico”: criterio que define la aceptabilidad de un producto, un lote de productos alimenticios o un proceso, basándose en la ausencia, presencia o número de microorganismos, y/o en la cantidad de sus toxinas/metabolitos, por unidad de masa, volumen, superficie o lote; (Reglamento (CE) N° 2073/2005).

Sistema de Gestión de la Inocuidad Alimentaria.

Red de elementos interrelacionados que se combinan para garantizar que los alimentos no causan efectos adversos a la salud humana. Estos elementos incluyen los programas,

planes, políticas, procedimientos, prácticas, procesos, metas, objetivos, métodos, controles, funciones, responsabilidades, relaciones, documentos, registros y recursos. Es a menudo una parte de un sistema de gestión más amplio.

Sistemas Automatizados de Verificación del Etiquetado

Sistemas de producción, por lo general lineales, que pueden verificar automáticamente si ha sido utilizado el envase correcto en el producto programado para ser fabricado, y detener la línea

de envasado si se ha utilizado un envase incorrecto.

Validación

Proceso que se utiliza para asegurar que las medidas de control de seguridad tienen capacidad para ser eficaces. El proceso de validación utiliza las pruebas para determinar si las medidas de control son capaces de controlar o gestionar los peligros identificados de seguridad alimentaria y garantizar que los productos finales son seguros.

Verificación

Acto o proceso que establece/ confirma la precisión o existencia de algo; en el ámbito de la calidad, la verificación es un proceso sistemático, objetivo y documentado para confirmar que un producto o servicio cumple con varios requisitos (del cliente, de la normativa, etc.). Es un proceso que utiliza pruebas objetivas para confirmar que los requisitos especificados se han cumplido.



7

Listado de Acrónimos

ADN:

Ácido desoxirribonucleico.

AOAC:

Asociación de Análisis Químicos Oficiales (del inglés Association of Official Analytical Chemists).

APPC:

Análisis de Peligros y Puntos de Control Crítico.

BPF:

Buenas Prácticas de Fabricación.

BVL:

Oficina Federal Alemana para la Protección del Consumidor y la Seguridad Alimentaria (del alemán Bundesamt für Verbraucherschutz und Lebensmittelsicherheit).

CIP:

Limpieza in situ (del inglés Clean In Place).

EC JRC:

Centro Común de Investigación de la Comisión Europea (del inglés European Commission - Joint Research Centre).

ELISA:

Ensayo por inmunoabsorción ligado a enzimas (del inglés Enzyme Linked Immuno Sorbent Assay).

IgE:

Inmunoglobulina E.

LFD:

Dispositivo de Flujo Lateral (del inglés Lateral Flow Device).

PARNUTS:

Productos alimenticios destinados a una alimentación especial (del inglés Particular Nutritional Use).

PCC:

Puntos de Control Crítico.

PYME:

Pequeña y Mediana Empresa.

PCR:


Reacción en cadena de la polimerasa (del inglés Polymerase Chain Reaction).

PRP:

Programa de Prerrequisitos.

SAO:

Síndrome de Alergia Oral.



Anexo 1

Alergias e Intolerancias Alimentarias

Introducción

Las alergias alimentarias afectan entre un 2 y un 4% de la población (1, 2) en Europa y aproximadamente a un 5-8% de los niños. Las reacciones alérgicas a los alimentos también constituyen una gran proporción de los ingresos hospitalarios por reacciones alérgicas agudas (3). Esto significa que de una población de 500 millones en los 27 Estados miembros de la UE, se estima que de 10 a 20 millones de personas sufren de una alergia alimentaria. Sin embargo, el número de personas que creen que tienen una alergia alimentaria es considerablemente más alto, en torno al 20% de la población (4). Muchos niños superan sus alergias, como a la leche y a los huevos, entre los 5 y los 7 años. Otras alergias, como al pescado y a los cacahuetes, tienden a persistir. Por razones prácticas, no existe cura alguna para la alergia alimentaria y los consumidores alérgicos deben evitar los alimentos que contienen aquellos ingredientes a los que son alérgicos.

¿Qué es una Alergia Alimentaria?

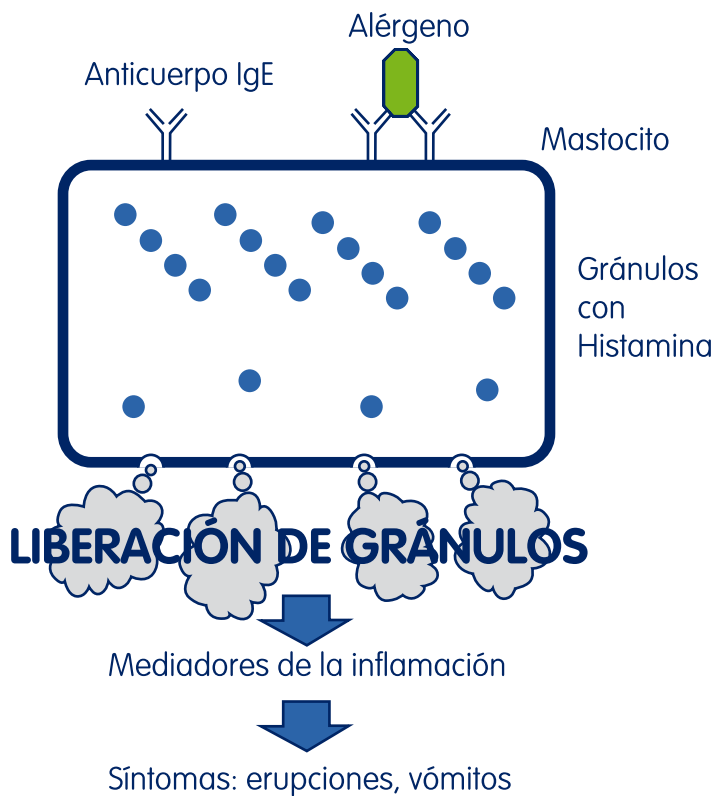
La alergia a los alimentos es una respuesta inmune inadecuada a un constituyente del alimento (casi siempre una proteína), de manera que el alimento provoca una reacción alérgica cuando se ingiere de nuevo. Los alimentos pueden producir muchas respuestas alérgicas distintas pero, desde una perspectiva de salud pública y seguridad alimentaria, las que tienen mayor impacto son aquellas en las que el sistema inmune produce anticuerpos IgE contra proteínas de los alimentos, siendo estas reacciones el principal objeto de esta guía. No debe confundirse la alergia alimentaria con la intolerancia a los alimentos, como la intolerancia a la lactosa, en la que no interviene el sistema inmune (ver imagen inferior).



Clasificación de la Alergia Alimentaria y la Intolerancia Alimentaria por la Academia Europea de Alergia e Inmunología Clínica (EAACI), 2004.

Las reacciones alérgicas a los alimentos pueden variar desde muy leves a graves y en ocasiones pueden ser mortales, dependiendo de la dosis, el individuo y otros factores. La alergia alimentaria afecta a una mayor proporción de niños que de adultos (5) y la reactividad frente a algunos alimentos alergénicos, tales como la leche y el huevo, tiende a ser superada en gran medida, mientras que la alergia a otros alimentos, como los cacahuetes, generalmente persiste.

Durante una reacción a un alimento mediada por IgE, se produce una rápida liberación de sustancias químicas en el cuerpo (por ejemplo, histamina), lo que resulta en la aparición de síntomas a veces en cuestión de minutos, pero en ocasiones hasta 2 o más horas después del consumo del alimento responsable.



Elementos principales de una reacción mediada por IgE

Estos síntomas pueden incluir uno o más de los siguientes:

- **problemas de piel (urticaria, picazón, dermatitis, eccema, conjuntivitis, inflamación de los labios o de la boca).**
- **problemas respiratorios (rinitis, asma, dificultades respiratorias, inflamación de la garganta).**
- **problemas gastrointestinales (náuseas, dolor de estómago, vómitos, diarrea).**

En casos excepcionales puede producirse una reacción sistémica severa, dando lugar a una caída repentina de la presión arterial, una intensa constricción de las vías respiratorias, una reacción de choque generalizada y una insuficiencia orgánica múltiple.

Esto se conoce como shock anafiláctico y puede producir la muerte en cuestión de minutos si no se trata con adrenalina. Sólo un pequeño número de personas con alergias alimentarias están en riesgo de reacciones tan graves, pero aun así hay muchos casos documentados de muerte como consecuencia de la ingestión accidental de un alimento alergénico.

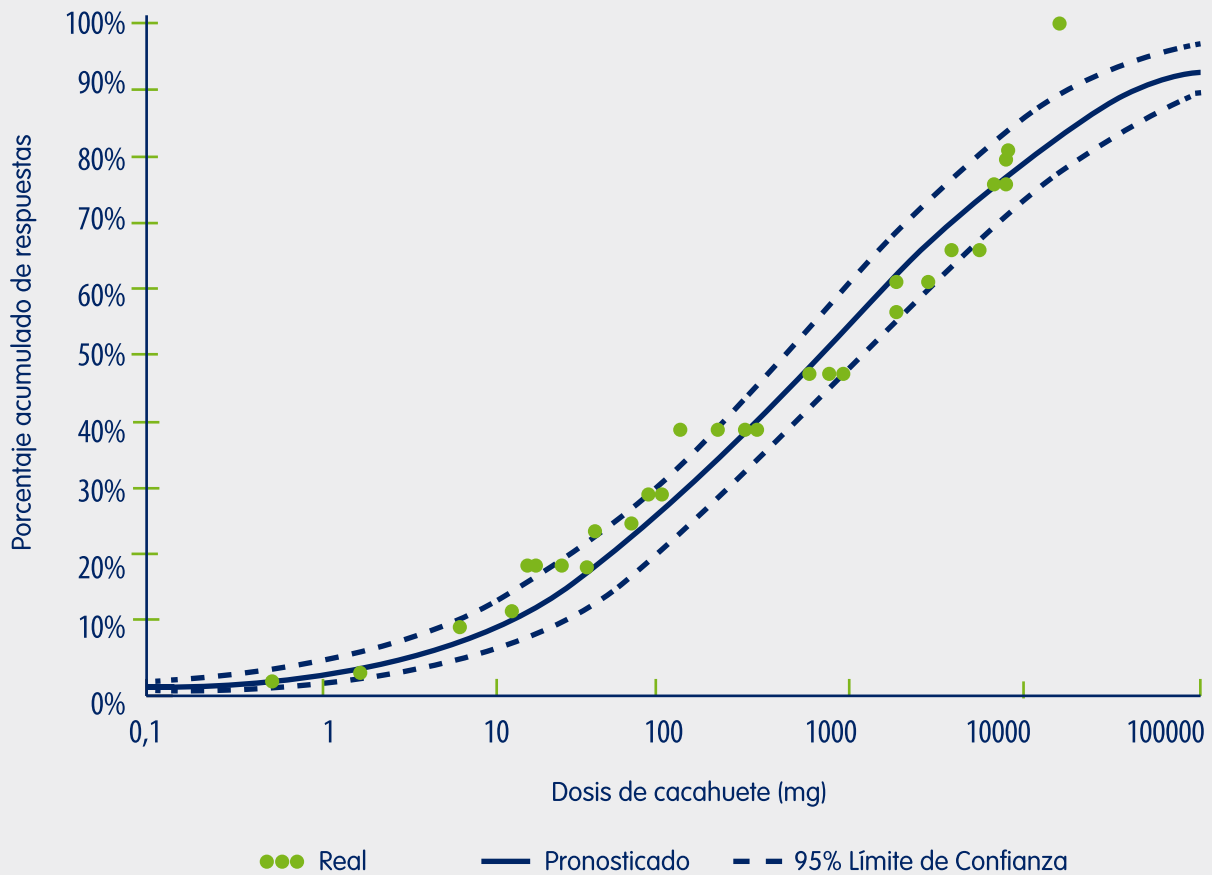
El síndrome de alergia oral (SAO) es una forma de alergia alimentaria en la cual las personas se vuelven alérgicas por la inhalación de proteínas de polen, reaccionando después de forma similar a las proteínas de los alimentos. En general, los síntomas sólo son percibidos por la persona alérgica (picor) y las reacciones graves son extremadamente raras. Normalmente el SAO se da con frutas y verduras.

Que una persona desarrolle una alergia alimentaria (o de hecho cualquier tipo de alergia) depende de complejas interacciones entre la susceptibilidad individual y factores relacionados con la exposición y las circunstancias en las que la alergia ocurre, por ejemplo una infección viral concurrente, etc. Los niños nacidos de padres alérgicos tienen una mayor probabilidad de desarrollar también una alergia. La mayoría de las alergias a alimentos comienzan en la infancia, pero también pueden iniciarse en etapas posteriores de la vida.

¿Cuánto es Demasiado?

El rango de dosis mínimas necesarias para provocar una reacción en personas alérgicas (umbrales) es muy amplio, puede ir de microgramos a gramos.

Trabajos recientes han ayudado a caracterizar la distribución de estas dosis en la población de personas alérgicas para algunos alérgenos (6), haciendo posible evaluar de forma cuantitativa el riesgo de estos alérgenos (7).



Distribución de las dosis mínimas necesarias para producir reacción (umbrales) en pacientes alérgicos al cacahuete en clínicas de alergias (referencia 6). La distribución demuestra que el 10% de la población sometida a prueba reaccionaría a aproximadamente a 17 mg de cacahuete.

Otras Reacciones Adversas a Alimentos que Afectan al Sistema Inmune

La enfermedad celíaca se manifiesta como una enfermedad mediada inmunológicamente por la reacción no-IgE a la gliadina, una prolamina (proteína del gluten) presente en el trigo, y a las proteínas similares encontradas en los cultivos del género *Triticum* (que incluye otras variedades como la cebada y el centeno).

Es un trastorno autoinmune del intestino delgado que se presenta en personas genéticamente predispuestas de todas las edades, desde la infancia media en adelante. Los síntomas incluyen diarrea crónica, retraso del crecimiento (en niños) y fatiga, pero éstos pueden estar ausentes, habiéndose descrito otros síntomas. A largo plazo, se ha constatado la aparición de osteoporosis y otros problemas de salud graves.

¿Qué es la Intolerancia Alimentaria?

La intolerancia alimentaria hace referencia a reacciones adversas a alimentos, que no conllevan implicaciones para el sistema inmunitario y que generalmente no son el resultado de una toxicidad inherente, sino de alguna característica del alimento en cuestión (actividad farmacológica), del individuo afectado (p.ej., deficiencia de enzimas) o de una causa desconocida. Aunque no suelen suponer un peligro inmediato para la vida, tales reacciones pueden hacer que el paciente se sienta extremadamente mal y pueden tener un gran impacto en su vida laboral y social.

Debido a la naturaleza de la intolerancia alimentaria, los síntomas no pueden definirse con precisión. Pueden producirse muy rápidamente y simular una reacción alérgica (por ejemplo, aminos biogénicas) pero también pueden darse durante muchas horas hasta que la sustancia nociva se ha eliminado (por ejemplo, intolerancia a la lactosa). A menudo, los síntomas son inciertos y no siempre fáciles de diagnosticar.

Las personas con intolerancia alimentaria tienen que adaptar su consumo de alimentos a su intolerancia individual. A menudo no es necesario evitar completamente el alimento en cuestión, por ejemplo en el caso de intolerancia a la lactosa (8).

Transformación de Alimentos y Alergenicidad

Dado que las reacciones alérgicas comienzan con el reconocimiento del alérgeno (proteína), cualquier proceso que modifique la estructura de una proteína tendrá el potencial de afectar la alergenidad. La transformación de alimentos induce varios cambios físicos, químicos y bioquímicos de los que se sabe que pueden afectar el potencial alérgico de las proteínas. Ciertos métodos de transformación de alimentos pueden mejorar, reducir o eliminar el potencial alérgico de un alimento (9).

La eliminación de la fracción proteica del alimento puede reducir la exposición a alérgenos lo suficiente como para prevenir reacciones alérgicas (por ejemplo, aceites de semillas altamente refinados). Esto hecho se reconoce en las exenciones concedidas en la legislación sobre etiquetado.

Sin embargo, no existen normas generales sobre cómo diferentes alimentos alérgicos responden a los métodos de transformación físicos (por ejemplo, térmicos, mecánicos), químicos o bioquímicos. Por consiguiente, a menos que exista una evidencia sólida de que un método específico de transformación reduce la alergenidad, debería asumirse que el potencial alérgico de un alimento procesado es idéntico al potencial alérgico de dicho alimento en su forma no procesada.

Más información:

Jackson WF (2003) Food Allergy. ILSI Concise Monograph Series. ILSI Press, Brussels.

www.foodallergens.info: sitio web desarrollado por el Proyecto Integrado Europevall para la industria alimentaria.

Referencias

1. Kanny, G; Moneret-Vautrin, DA; Flabbee, J; Beaudouin, E; Morisset, M; Thevenin, F (2001). Population study of food allergy in France. *J Allergy Clin Immunol.* 2001 Jul; 108(1): 133-140.
2. Zuberbier T, Edenharter G, Worm M, Ehlers I, Reimann S, Hantke T, Roehr CC, Bergmann KE, Niggemann B. (2004) Prevalence of adverse reactions to food in Germany - a population study. *Allergy.* 59: 338-345.
3. Worm M, Timmermans F, Moneret-Vautrin A, Muraro A, Malmheden Yman II, Lövik M, Hattersley S, Crevel R. Towards a European registry of severe allergic reactions: current status of national registries and future needs. *Allergy* 2010; DOI: 10.1111/j.1398-9995.2010.02332.x.
4. Rona RJ, Keil T, Summers C, Gislason D, Zuidmeer L, Sodergren E, Sigurdardottir ST, Lindner T, Goldhahn K, Dahlstrom J, McBride D, Madsen C (2007) The prevalence of food allergy: A meta-analysis. *J Allergy Clin Immunol* 120:638-646.
5. Sampson HA (2005) Food allergy--accurately identifying clinical reactivity. *Allergy* 60 Suppl 79:19-24.
6. Taylor, S.L., Crevel, R.W.R., Sheffield, D., Kabourek, J., Baumert, J.(2009) Threshold Dose for Peanut: Risk Characterization Based Upon Published Results from Challenges of Peanut-Allergic Individuals, *Food and Chemical Toxicology* 47, 1198-1204.
7. Kruizinga AG, Briggs D, Crevel RW, Knulst AC, van den Bosch LM, Houben GF (2008) Probabilistic risk assessment model for allergens in food: sensitivity analysis of the minimum eliciting dose and food consumption. *Food Chem Toxicol.* 46:1437-1443. Epub 2007 Oct 1.
8. EFSA Panel on Dietetic Products, Nutrition and Allergies (NDA); Scientific Opinion on lactose thresholds in lactose intolerance and galactosaemia. *EFSA Journal* 2010;8(9):1777. [29 pp.]. doi:10.2903/j.efsa.2010.1777.
9. Thomas K, Herouet-Guichenev C, Ladics G, Bannon G, Cockburn A, Crevel R, Fitzpatrick J, Mills M, Privalle L, Vieths S (2007) Evaluating the effect of food processing on the potential human allergenicity of novel proteins: International workshop report. *Food and Chemical Toxicology* 45 (2007) 1116–1122.

Anexo 2

Análisis y Gestión del Riesgo de Alérgenos

Análisis y Gestión del Riesgo de Alérgenos

La gestión eficaz del riesgo de alérgenos en los alimentos requiere una cuidadosa consideración de la presencia de alérgenos, tanto intencionada en la receta como no intencionada a través de la contaminación cruzada en todas las etapas de la producción de alimentos desde la granja a la mesa.

Los sistemas de Análisis de Peligros y Puntos de Control Crítico (APPCC) ayudarán a identificar dónde se produce peligro por presencia de alérgenos y si los sistemas existentes pueden gestionar el riesgo potencial en condiciones normales de funcionamiento y prácticas correctas de producción. Tales análisis

de riesgos deberían ser realizados por expertos debidamente capacitados, como miembros de equipos APPCC, como parte integrada del sistema de calidad y de seguridad alimentaria del fabricante.

Los ingredientes alergénicos y sus derivados que deberían ser considerados son aquellos que han sido identificados como de importancia para la salud pública y que requieren el etiquetado obligatorio, como se indica en la legislación comunitaria. Este mismo enfoque podría ser utilizado genéricamente para otros ingredientes alergénicos.

1. Caracterización del Riesgo de Alérgenos

La caracterización del riesgo potencial derivado de la presencia de alérgenos en el producto final fabricado es una actividad fundamental dentro de cualquier análisis del sistema APPCC y debería realizarse en cada punto de la cadena en el que se manipula los alimentos.

Hay varias etapas recomendadas para la caracterización del riesgo por alérgenos con el fin de garantizar que la información necesaria esté disponible y que las consideraciones de evaluación necesarias han sido cubiertas. La finalización de estas etapas permitirá al operador determinar si el etiquetado de alérgenos es necesario para el producto terminado, identificar los ingredientes específicos derivados de alérgenos que deben ser declarados, y si, a pesar de las prácticas correctas de producción y los controles de gestión del riesgo de alérgenos, es necesario proporcionar cualquier otra advertencia para informar del riesgo a los consumidores alérgicos.

El etiquetado de advertencia respecto a la presencia no intencionada de alérgenos sólo debería utilizarse cuando, tras una exhaustiva evaluación de riesgos, exista una probabilidad significativa de que se produzca una contaminación cruzada de alérgenos a un nivel que suponga un riesgo inaceptable para los consumidores

alérgicos. Cuando sea práctico y factible, se deberían modificar los procesos de envasado para minimizar la probabilidad y el grado de contaminación cruzada. Se deben desarrollar mecanismos para la inclusión del etiquetado de advertencia.

Estas etapas de caracterización requieren información relativa a la presencia de alérgenos en la receta e información detallada de los potenciales supuestos de contaminación cruzada para todos los alérgenos de interés. También precisan de un conocimiento profundo de la probabilidad de contaminación cruzada y la evidencia de la capacidad de los controles de producción para eliminar/evitar la presencia de alérgenos por contaminación cruzada.

La evaluación descrita también puede ser utilizada para auditorías internas de controles de alérgenos como una validación formal para apoyar a los sistemas APPCC, para evaluaciones de las prácticas actuales de producción y cambios en las mismas, para las evaluaciones de riesgos cuando se introducen nuevos productos que contienen alérgenos, y para la evaluación del impacto de los cambios en los productos existentes (por ejemplo, cambios en la lista de alérgenos) y cambios en los procesos.

2. Etapas del Análisis de Riesgos APPCC de Alérgenos

2.1. Identificar todos los alérgenos presentes en las instalaciones

Objetivo: Identificar el peligro de alérgenos que pueden ser introducidos por materiales alimenticios o no alimenticios, o por contacto con alimentos, y determinar los mecanismos de control para los peligros identificados.

2.1.1. Identificar la presencia de alérgenos procedentes de materiales añadidos de forma intencionada a la fórmula del producto terminado (ya sean ingredientes, aditivos, coadyuvantes de elaboración, productos reprocessados y residuos, etc.). Descripción completa del nombre o el tipo del material, por ejemplo, la harina es harina de trigo. Hacer una lista de los soportes para los aromas, por ejemplo: lactosa.

- ¿Los derivados alérgenos contienen proteínas alérgicas?
- ¿Los derivados alérgenos son partículas/fragmentos, o son difíciles de manejar, por ejemplo pegajosos, grasos?
- Si es así, evaluar si existen procedimientos capaces de gestionar el riesgo de contacto cruzado.
- ¿Los alérgenos o sus derivados identificados requieren ser etiquetados en el envase?
- ¿Esperará el consumidor la presencia del alérgeno en este tipo de producto, o su presencia está "oculta"? En caso afirmativo,

considerar si se debe hacer más énfasis sobre la presencia de alérgenos en la comunicación del riesgo.

2.1.2. Identificar posibles situaciones para el contacto cruzado dentro de las operaciones de los proveedores (cultivo, cosecha, procesamiento, almacenamiento, transporte).

- ¿La evaluación de riesgos de su proveedor muestra la probabilidad de contacto cruzado y, de ser así, éste puede ser cuantificado?
- ¿Pueden los procedimientos de su proveedor eliminar este riesgo? (limpieza, programación, uso específico).

2.1.3. Repetir lo anterior para todos los derivados alérgenos que pueden ser introducidos a través de materiales no alimenticios / de embalaje (ya sean materiales de embalaje para materias primas, productos reprocessados, residuos, productos terminados, u otros materiales que se convierten en materiales de contacto durante la producción o durante el uso por parte del consumidor).

2.1.4 Hacer esto para todos los materiales alimenticios y no alimenticios presentes en las instalaciones, incluidas las materias primas y los productos semielaborados.

2.2. Identificar las posibles situaciones que faciliten el contacto cruzado dentro de las propias operaciones (manipulación, almacenamiento, procesos de producción, envasado)

Objetivo: Identificar las áreas clave en la producción donde puede producirse el contacto cruzado entre ingredientes que contienen alérgenos e ingredientes no-alérgicos, e identificar la probabilidad de la presencia de alérgenos no declarada en el producto terminado.

2.2.1. Hacer una lista de todos los productos / procesos / líneas afectados y sus respectivos perfiles de alérgenos, todos los potenciales alérgenos de migraciones, contaminaciones cruzadas y procedentes de los productos reprocessados añadidos a los procesos / líneas.

- Evaluar y referenciar todas las especificaciones relevantes de materias primas, productos semielaborados y productos elaborados.
- Se requiere una evaluación independiente para cada alérgeno para asegurar que también se tenga en cuenta el contacto cruzado entre distintos ingredientes alérgicos, no solo entre los productos alimenticios alérgicos y no alérgicos.

2.2.2. Identificar las áreas donde existe posibilidad de contacto cruzado.

- Almacenamiento compartido, manipulación, mezcla, transporte.
- Puntos de cruce/derrame.
- Equipos de limpieza compartidos.
- Equipos y líneas de producción/ envasado compartidos.
- Contaminación cruzada atmosférica.

2.2.3. Elaborar un mapa de contacto cruzado de alérgenos para las instalaciones.

- Se puede utilizar la ayuda de documentos o formularios del APPCC relevantes.
- En la elaboración de este mapa, se deberían considerar todos los ingredientes, materiales, productos reprocesados, productos semielaborados, procesos y circulación de personas durante la producción que podrían presentar un riesgo de contacto cruzado de alérgenos.

2.3. Evaluar cada posible problema identificado en 2.2 considerando los elementos críticos recogidos en la tabla de la sección 3 de este apéndice para el cumplimiento de las consideraciones de buenas prácticas y evaluar la probabilidad de contacto cruzado como 'probable' o 'improbable'

Objetivo: Determinar la probabilidad de que se produzca un contacto cruzado de alérgenos y asegurar que las medidas de control utilizadas para minimizar

la posibilidad de contacto cruzado son prácticas y suficientemente sólidas para ser efectivas. Se debería tener documentada la justificación de la evaluación.

2.3.1. ¿Se están poniendo en práctica las consideraciones de buenas prácticas? ¿Hay oportunidades para mejorar las prácticas de gestión de riesgos?

2.3.2. ¿Cuál es la probabilidad de contacto cruzado en condiciones normales de funcionamiento?

- Probable: Es probable que haya riesgos en condiciones normales de funcionamiento.
- Improbable: Es poco probable que haya riesgos, pero siempre es posible.

2.4. Determinar el nivel de peligrosidad de los alérgenos para todas las situaciones identificadas de alérgenos por contacto cruzado

Objetivo: Evaluar la gravedad de los riesgos identificados. Contando tanto con la cantidad de ingrediente alérgico potencialmente presente como con la probabilidad de su presencia en el producto final, se proporciona una descripción completa del nivel de riesgo que requiere control. En la evaluación de los riesgos asociados con los alérgenos, hay varios parámetros clave que influirán en la conclusión sobre la gravedad: la cantidad de alérgenos (en la práctica, la cantidad de proteínas alergénicas), la potencia y la prevalencia de los alérgenos, y la presentación física de los ingredientes alergénicos.

2.4.1. Potencia y prevalencia de alérgenos.

La potencia se refiere a la cantidad de alimento alergénico necesario para provocar una reacción.

La prevalencia se refiere al número de individuos en la población que reaccionan frente a un alérgeno específico. Los alérgenos que se sabe que provocan reacciones adversas graves tras el consumo de cantidades muy bajas, y a los cuales son alérgicos un número significativo de consumidores en Europa, han sido identificados por la Autoridad Europea de Seguridad Alimentaria (EFSA) y la Comisión Europea como alérgenos que requieren gestión de riesgos a través de un etiquetado obligatorio en el envase. Estos alérgenos están enumerados en la legislación de etiquetado de la UE y presentan un riesgo reconocido de reacciones alérgicas graves para los consumidores europeos que requiere una gestión de riesgos.

Otros países fuera de la UE tienen diferentes patrones de alergias alimentarias y por eso se deberían considerar otros / adicionales alérgenos alimentarios para estos mercados.

2.4.2. Presencia de Proteínas Alergénicas.

El componente proteico de los alimentos/ingredientes alergénicos es el causante de la reacción. A menor contenido proteico, menor potencial alergénico. Los materiales con niveles de proteínas por debajo de los niveles de detección analítica presentarían, generalmente, un riesgo potencial bajo o muy bajo.

Algunos derivados de alérgenos están exentos del etiquetado obligatorio de alérgenos en el envase, en base a informes que demuestran la falta de reacciones alérgicas tras pruebas de exposición al alimento con estos derivados. Éstos están enumerados en la legislación de etiquetado de la UE. Como ejemplos se incluyen aceites altamente refinados derivados de alérgenos tales como el aceite de soja refinado, o derivados de alérgenos altamente procesados tales como la maltodextrina de trigo. Todos ellos tienen concentraciones de proteínas extremadamente bajas y por lo tanto tienen un bajo potencial alergénico tal y como ha quedado demostrado en los estudios clínicos.

2.4.3. Presentación Física de los Ingredientes Alergénicos.

Por lo general, las partículas y fragmentos (nueces, semillas, terrones, aglomerados sólidos, etc.) se mantienen intactos y podrían aparecer potencialmente como contaminación no homogénea (punto caliente). Esto conllevará dosis potencialmente más altas de material alergénico contaminante para el consumidor. La contaminación de fácil dispersión incluye polvos o líquidos en forma homogénea tales como leche en polvo o harina de soja. Es probable que éstos aparezcan uniformemente distribuidos en un producto. Por ende se debe tener en cuenta la forma del material de contaminación cruzada y la presentación del producto, por ejemplo polvo en polvo, polvo en líquido o partículas en polvo.

Por esto se sugiere la siguiente clasificación del riesgo potencial

para el material de contaminación cruzada:



La determinación de la posibilidad de contaminación por partículas no debería conllevar automáticamente un etiquetado de advertencia de posible contaminación cruzada. La evaluación de la probabilidad de tal contaminación, combinada con los factores descritos en las secciones anteriores, debería utilizarse para identificar el riesgo del producto final.

2.5. Determinar si actualmente se están tomando medidas de control apropiadas o si éstas pueden ser implantadas para minimizar el riesgo de contacto cruzado de alérgenos

Esto es lo que se conoce como control de riesgos y viene determinado a través de un proceso de vigilancia, validación y verificación.

La validación debería llevarse a cabo y documentarse para cada medida de control/combinación de medidas de control. La limpieza es una medida de control comúnmente

aplicada ya que normalmente garantiza la separación entre productos que contienen alérgenos y otros que no los contienen. Si la medida de control ha sido utilizada anteriormente, el histórico de resultados puede ser utilizado como dato de entrada en el estudio de validación. En el Anexo 4 se ofrecen orientaciones para la realización de un estudio de validación de limpieza.

Aun así se debería seguir llevando a cabo una verificación continua de las medidas de control después de la finalización de la evaluación del riesgo de alérgenos y la implantación de los requisitos. Para ello se debería utilizar una variedad de métodos para asegurarse de que funcionen eficazmente en la práctica. Éstos pueden incluir la auditoría, el análisis y la revisión de datos, o el muestreo y pruebas adicionales.

2.5.1. Identificar las medidas de control aplicadas para gestionar la contaminación cruzada de alérgenos utilizando para ello los elementos críticos de la tabla 2 como una guía de buenas prácticas.

2.5.2. Confirmar la eficacia de las medidas de control asignadas para minimizar el riesgo de contaminación cruzada a través de una validación científica sólida.

2.5.3. Confirmar los procedimientos continuos de verificación aplicados para asegurar que se estén llevando a cabo las prácticas de gestión de riesgo de alérgenos y que éstas sigan siendo eficaces.

2.5. Determinar los requisitos de la comunicación del riesgo al consumidor para identificar todos los alérgenos presentes intencionada e involuntariamente

Objetivo: Proporcionar la información necesaria a los consumidores para que éstos puedan evitar productos que contienen alérgenos.

2.6.1. ¿Qué debería figurar obligatoriamente en la indicación de ingredientes en el envase del producto terminado?

2.6.2. ¿Se necesitan advertencias adicionales sobre una posible presencia involuntaria? En tal caso, ¿para qué alérgenos?

Para más detalles sobre los requisitos de etiquetado, véase los Anexos 3 y 6.



3. Análisis de Riesgo de Alérgenos

En la siguiente tabla 2A se describen los elementos críticos que deberían considerarse durante un análisis APPCC de riesgo de alérgenos y que deberían incluirse en los programas de gestión de riesgos de alérgenos. Se detallan las consideraciones de buenas prácticas, basadas en las causas comunes de error en la gestión del riesgo de alérgenos, la tabla puede servir de base para una lista de verificación que podría ser utilizada por los operadores de las industrias alimentarias para verificar la capacidad de su programa de gestión de riesgos de alérgenos.

Se debe tener en cuenta que el uso de la tabla no sustituye a la opinión de expertos basada en buena información y experiencia, sino que es más bien una guía para estructurar las evaluaciones de riesgos. La tabla no debería utilizarse sola, como una lista exhaustiva. Para cada producto, proceso de producción, línea e instalaciones, existirán criterios únicos y éstos también deberán tomarse en consideración.

Ejemplo para una evaluación de riesgos (Punto Crítico: Producción)

Consideración de Buena Práctica	Probabilidad de Contaminación Cruzada		Justificación de la Probabilidad de Contaminación Cruzada	Caracterización de Peligro de Alérgenos	Medidas de Control
	Probable	Improbable			
Contaminación de líneas adyacentes por el sistema de limpieza	X		Aire comprimido utilizado para la limpieza	Trocitos de cacahuete – alto Aceite de soja refinado – Bajo	Cambio del sistema de limpieza, no uso de aire comprimido. Etiquetado de advertencia no necesario

Tabla 2A Elementos Críticos para Análisis de Riesgos y Gestión de Riesgos APPCC

CONSIDERACIÓN DE BUENA PRÁCTICA

1.

Elemento Crítico: Personal

■ **Todos los empleados reciben formación y han entendido el/los programa(s) de control de alérgenos en planta:**

- Los nuevos empleados reciben formación sobre alérgenos.
- Los empleados reciben formación sobre alérgenos específica para su trabajo al menos una vez al año.
- El programa de formación incluye, pero no sólo se limita a la formación en control de alérgenos.
- Los conocimientos/aptitudes de los empleados sobre alérgenos son evaluados y verificados.
- Los registros de formación están documentados; todos los registros están actualizados.

Se identifica a los empleados que no recibieron la formación obligatoria. Se hace seguimiento para asegurar que se haga la formación.

■ **Los ingenieros del proyecto y de la planta, el personal de mantenimiento y los representantes de calidad han recibido formación sobre el diseño higiénico para diseñar equipos capaces de una gestión y limpieza eficaz de alérgenos (incl. modificación de equipos y controles). La formación se ha documentado.**

■ **Los visitantes y contratistas reciben formación de alérgenos relacionada con movimiento de personas, controles y restricciones (en caso necesario).**

■ **El personal es capaz y responsable para comprobar la precisión y el contexto de la documentación de materiales entrantes.**

■ **El personal es capaz y responsable para gestionar controles y registro al inicio y final de gestión de línea.**

■ **Minimización de tráfico de personas entre áreas/zonas aisladas.**

■ **Supervisión independiente del cumplimiento de los procedimientos de separación y limpieza.**

■ **Hay equipos para toma de muestras o un programa de limpieza validado.**

■ **Comprensión del impacto de todos los elementos críticos para gestionar alérgenos.**

2.

Elemento Crítico: Proveedores (incluyendo producción bajo contratos con terceras partes)

■ **Control/auditoría de proveedores específica para el control de alérgenos.**

■ **Se dispone de evaluación de riesgos de alérgenos basada en todos los elementos críticos para cada línea y centro de los proveedores.**

■ **El proceso de aprobación de auditoría incluye la capacidad de gestión de alérgenos.**

■ **Comunicación empresarial eficaz para cuestiones tales como contratación, especificaciones de material / lista de materiales y gestión del cambio que incluye información sobre alérgenos.**

■ **Conciencia del impacto de alérgenos sobre la seguridad del consumidor, específicamente incluyendo la lista de alérgenos regulados.**

■ **Las especificaciones del proveedor incluyen:**

- Información correcta del proveedor sobre derivados alergénicos intencionalmente presentes y riesgos de contaminación cruzada.
- Transparencia de ingredientes alergénicos en ingredientes compuestos.
- Declaración de los coadyuvantes tecnológicos que contienen alérgenos.
- Declaración de la lista de alérgenos regulados si vienen de fuera del país o de la región.
- Control eficaz de las versiones (ej. Uso de especificación de proveedor desactualizada).
- Buena comprensión del significado de la información del proveedor (ej. proteína de suero / leche).

■ **Los proveedores de envases utilizan información precisa para la impresión.**

■ **Impresión legible con buen control del color.**

■ **Se dispone de control de versiones en el caso de que se usen varios proveedores para los mismos materiales.**

■ **Entrega a granel y manejo de contenedores: las unidades de transporte son de uso específico o existe un protocolo de limpieza validado.**

CONSIDERACIÓN DE BUENA PRÁCTICA

3.

Elemento Crítico: Manipulación de Materias Primas

- **Tras la recepción, los ingredientes alergénicos se identifican y se etiquetan para su identificación (ej. etiquetas de color).**
- **En las instalaciones del almacén receptor, los alérgenos se separan de los no-alérgenos y entre sí:**
 - La zona está visiblemente designada.
 - Los alérgenos se almacenan por debajo de no-alérgenos.
 - Los alérgenos no se pueden almacenar en envases abiertos.
- **Se dispone de identificación y trazabilidad de alérgenos desde la recepción hasta el etiquetado del producto elaborado, incluidos ingredientes, productos parcialmente elaborados, productos semielaborados y residuos.**
- **Materiales a granel:**
 - Están almacenados en contenedor y trazados.
 - Tienen sistemas y herramientas de pesaje y transferencia independientes.
 - Se dispone de controles apropiados si existen sistemas compartidos, ej. protocolos de limpieza validados.
- **Alérgenos envasados en recipientes individuales (cubos, bidones, bolsas/sacos):**
 - Los recipientes no se reutilizan en otras áreas de producción o hay procedimientos de limpieza validados.
 - Los recipientes para reciclado/desechos se transportan y almacenan apropiadamente.

4.

Elemento Crítico: Equipos y Diseño de la Fábrica

- **La disposición de la fábrica permite una separación física suficiente entre líneas y áreas ("zonificación").**
- **Existe un buen diseño higiénico de equipos para asegurar la capacidad de una gestión y limpieza de alérgenos eficaz.**
- **Existen barreras adecuadas para prevenir el contacto cruzado por derrames, cruces o limpieza en seco.**
- **Control del flujo de aire.**
 - El flujo de aire es apropiado para prevenir la contaminación atmosférica (polvo) desde zonas de alérgenos a zonas donde no hay alérgenos o hay otros alérgenos.
 - Los ventiladores no están dirigidos desde las zonas de alérgenos hacia áreas donde no hay alérgenos o hay otros alérgenos.
- **Se utilizan prendas desechables, como delantales y manguitos, como material en contacto con alimentos que no se puede limpiar. Estos elementos se cambian como parte del procedimiento de cambio de producción de alimento con alérgeno a alimento libre de alérgeno.**
- **Transportadores, como cintas vibratorias o transportadoras abiertas que cruzan sobre otras cintas transportadoras, no plantean ningún riesgo de contaminación cruzada.**
- **Existe un proceso de revisión de diseños de ingeniería en cuanto a controles de alérgenos para equipos nuevos/modificados y mantenimiento de equipos.**
 - La facilidad de la limpieza y la accesibilidad de la línea para limpieza e inspección se evalúan como parte de la revisión.
 - La disposición y el uso de la línea y de la fábrica se evalúan para la gestión de alérgenos.

5.

Elemento Crítico: Producción

- **Se evalúan los riesgos y en consecuencia se gestionan los riesgos para controlar la introducción de nuevos alérgenos en la fábrica considerando enfoques diferentes para puntos calientes concretos (partículas) y para fuentes homogéneas de alérgenos.**
- **Donde sea posible, existe separación entre las áreas de preparación y las áreas de producción.**
- **Si se comparten los equipos, se dispone de un sistema de limpieza / lavado en seco eficaz y validado (incluyendo bolsas, tanques, recipientes, equipos de manipulación de reprocesado, equipos de limpieza, etc.):**
 - Existen procedimientos escritos de estándares eficaces de limpieza que deben ser cumplidos en su totalidad.
 - Los individuos responsables de cada actividad y tarea de limpieza están identificados.
 - Se validan los PCC apropiados de forma regular (por ej. cada 2 años).
 - El producto terminado se pone en espera hasta que se completa la verificación o validación del PCC.
 - Las inspecciones de post-limpieza / pre-operacionales están documentadas y firmadas.
 - Las inspecciones son completadas por una persona distinta a la persona responsable de la limpieza (inspección independiente).

CONSIDERACIÓN DE BUENA PRÁCTICA

- Los equipos y utensilios de limpieza no son una fuente de contaminación.
- El sistema de limpieza no contamina líneas adyacentes (ej. no se usa aire comprimido).
- Los procedimientos son eficaces para eliminar los residuos de los equipos de limpieza.
- Los utensilios y herramientas de limpieza son eficaces y están controlados (son limpiados o son de uso específico).
- Existen suficientes equipos de limpieza y suficiente tiempo para la limpieza.

■ Programación

- La matriz de producción está documentada para asegurar un orden de producción apropiado (secuenciación) para minimizar las oportunidades de migración.
- Existe un proceso apropiado de gestión de cambio para la matriz de producción.

■ Producto semielaborado (Work In Process, WIP), Ingrediente de Producción Local (Locally Manufactured Ingredient, LMI), Producto reprocesado

- Cada unidad (palé, tambor, bolsa, etc.) es identificada (descripción de producto, alérgeno declarado y fecha de producción u otra identificación de lote) para su completa trazabilidad.
- Trazado, inventariado y validado.
- WIP/productos reprocesados se manejan solo como contiene (matriz de producto reprocesado).
- Sólo serán devueltos a la línea si se ha programado.
- Todos los procesos están incluidos en el programa de limpieza/lavado en seco de alérgenos (incluidos la línea, recipientes de almacenaje, equipos móviles, utensilios, herramientas de limpieza, etc.).
- Los recipientes/bolsas utilizados para productos terminados envasados para ser embalados están etiquetados con la descripción del producto detallando los alérgenos y el código del lote/fecha.
- Las etiquetas utilizadas anteriormente en estos recipientes/bolsas se retiran antes del llenado.

■ Los recipientes destinados a alimentación animal y los contenedores de residuos con alérgenos se manejan y almacenan de forma adecuada.

■ Los productos sin envasar se manejan de tal forma que están protegidos contra el contacto cruzado de alérgenos.

Si se han mezclado productos con alérgenos y sin-alérgenos, hay un procedimiento escrito para destinarlos como:

- Residuos.
- Alimentación para animales.
- Productos reprocesados.

■ Hay procedimientos para controlar el re-ensado.

■ Gestión del Envasado

- Existen medidas (ej. escáneres) para detectar mezcla de envases o etiquetas recibidos de proveedores y para asegurar que los productos terminados se etiquetan apropiadamente.
- Se dispone de medidas adecuadas en la línea para permitir la interpretación de envases en lengua extranjera.
- Se dispone de procedimientos documentados para asegurar que se evitan los desajustes del material de envasado después de cada cambio de producción y en el almacenamiento (ej. no mezclar materiales en un palé, no almacenar distintos tipos de envases en la línea, los operadores retiran completamente los envases y etiquetas de la línea durante el cambio).

■ Los envases que contienen alérgenos se distinguen fácilmente en el centro de producción de aquellos que:

- NO contienen alérgenos o
- contienen OTROS alérgenos.

■ El etiquetado identifica cada alérgeno individualmente, ej., avellana, anacardo, soja, leche, trigo, cebada.

■ El etiquetado de alérgenos refleja el etiquetado de alérgenos 'en el peor caso', si el mismo producto es producido en varios centros de producción y/o si es vendido en varios mercados debido al reconocimiento de marcas por parte del consumidor.

■ Se utiliza la lista de referencia de alérgenos apropiada (en la UE según Directiva 2000/13/CE y sus modificaciones recientes).

■ Existen procesos apropiados que vinculan sistemas de especificación del diseño que aseguran que la información correcta se transfiere de la fórmula y/o resultado de una evaluación de riesgos a las etiquetas.

■ La envoltura interior es consistente con la envoltura exterior (cuando la envoltura interior contiene información de alérgenos).

■ Existe correlación entre lenguas si se producen envases en varias lenguas.

■ Si se utiliza un "cuadro de alérgenos", existe correlación entre la lista de ingredientes y el cuadro de alérgenos.

CONSIDERACIÓN DE BUENA PRÁCTICA

6.

Elemento Crítico: Desarrollo y Modificaciones de Productos

- Existe una gestión de riesgos tras la introducción de nuevos alérgenos en la fábrica (producto nuevo o prueba de fábrica).
- Existe una gestión de riesgos tras introducción de nuevos procesos / equipos en la fábrica (nueva plataforma o línea de producción).
- Se minimiza el contenido de alérgenos al diseñar nuevas recetas de producto.
- Se tienen en cuenta los “alérgenos ocultos” (ej. Tahini/sésamo, extracto de malta de cebada/gluten).
- Existe una evaluación de riesgos de las líneas, los utensilios y los materiales de envasado compartidos para las pruebas.

7.

Elemento Crítico: Documentación

- Los alérgenos se enumeran y describen correctamente en los formularios del APPCC.
- Los alérgenos se enumeran en los planes APPCC y están detallados según:
 - Especificaciones (ingredientes, producto terminado, etiqueta de producto) y fórmulas de producto.
 - Tarjetas/hojas de lote.
- Se dispone de planes APPCC para:
 - Pruebas industriales.
 - Muestras de venta.
 - Catas de producto.

4. Consideraciones para la Prevención de Riesgos

Tras el análisis de incidentes por alergias alimentarias, se considera que las causas más comunes de fallos en la gestión de riesgos de alérgenos son: productos envasados en envases etiquetados de forma incorrecta, desajustes entre el producto y el envase, y presencia no intencionada de alérgenos en el producto.

Las listas de verificación recogidas más abajo, en la tabla 2B, se ofrecen a los operadores alimentarios como una guía para verificar que las causas probables de estos fallos se tienen en cuenta y se controlan en su programa de gestión de riesgos de alérgenos. También pueden ser utilizadas como base para analizar la causa en caso de un incidente por alergia alimentaria.



Problema Potencial	Elemento Preventivo Crítico	CONSIDERACIONES DE BUENAS PRÁCTICAS
Producto envasado en envase etiquetado de forma incorrecta	Información en la especificación del producto	<ul style="list-style-type: none"> ■ Se dispone de información correcta del proveedor sobre derivados alergénicos presentes de forma intencionada y riesgos de contaminación cruzada. ■ Se entiende adecuadamente el significado de la información proporcionada por el proveedor (ej. proteína de suero/leche). ■ Se controlan eficazmente las distintas versiones (ej. uso de especificación del proveedor desactualizada). ■ Se traslada correctamente la información a la receta/lista de materias. ■ Existe transparencia en lo que respecta a los ingredientes alergénicos de los ingredientes compuestos. ■ Se declaran los coadyuvantes tecnológicos que contienen alérgenos. ■ Se evalúan los riesgos para cada línea de producción en materia de contaminación cruzada de alérgenos. ■ Se gestiona el cambio de alérgenos en productos hechos en líneas diferentes. ■ El etiquetado de alérgenos refleja el etiquetado de alérgenos 'en el peor caso' en los distintos centros de producción si se comercializa el producto en distintos mercados debido al reconocimiento de la marca por parte del consumidor. ■ Se evalúan los riesgos derivados de la necesidad de transferir las advertencias por presencia de alérgenos desde el proveedor al producto. ■ Se gestionan los cambios de alérgenos en fórmulas, ingredientes o producción. ■ Se comprueba la sustitución de ingredientes por su impacto en el perfil de alérgenos. ■ Se utiliza la lista de referencia de alérgenos de la UE. ■ Las especificaciones del proveedor o del producto terminado están completas y disponibles. ■ El personal es responsable para comprobar y aprobar la lista de materiales, la fórmula y las especificaciones.
	Transferencia de información de alérgenos a diseño/sitios web u otros medios	<ul style="list-style-type: none"> ■ El personal es competente, responsable para comprobar la precisión y el contexto. ■ Los cambios en las especificaciones impulsan cambios en las etiquetas. ■ Los sistemas de especificación y diseño están vinculados y comprobados. ■ La información se transfiere correctamente desde la fórmula al diseño de la etiqueta. ■ En los envases en múltiples lenguas se indica con precisión la denominación de los alérgenos, se utilizan correctamente las palabras y hay consistencia entre lenguas. ■ La información de alérgenos en la lista de ingredientes se destaca correctamente o se reproduce en el cuadro de 'Contiene' si es que se utiliza. ■ La información de la envoltura interior es coherente con la de la envoltura exterior. ■ La información de los envases destinados a la venta en sus múltiples variantes es coherente con la información indicada en la web.
	Proveedor de servicios de imprenta	<ul style="list-style-type: none"> ■ Uso de tambores, cilindros o planchas de impresión actualizados. ■ Generación precisa de las planchas de impresión. ■ Buen mantenimiento de las planchas de impresión. ■ Control de los colores de imprenta para el envase y el texto. ■ Control de las versiones de los distintos proveedores para los mismos materiales.

Problema Potencial	Elemento Preventivo Crítico	CONSIDERACIONES DE BUENAS PRÁCTICAS
Producto intencionado en envase que está mal etiquetado	Acceso del consumidor a información	<ul style="list-style-type: none"> ■ Buena legibilidad, teniendo en cuenta el contraste de colores, el formato y el tamaño de fuente. ■ Buen registro (guías de corte). ■ Buena calidad de impresión y de envasado. ■ Énfasis en la información sobre alérgenos. ■ Consistencia del etiquetado entre el envase, la web, y los medios.
Desajuste del producto con el envase	Gestión de envasado	<ul style="list-style-type: none"> ■ Llevar los envases correctos a la línea de producción. ■ No queda ningún envase incorrecto tras el cambio de producción. ■ Se conoce el nombre de la persona responsable para el mantenimiento de registros y documentación. ■ Se distinguen claramente los envases para los distintos productos con el fin de evitar confusiones. ■ Evitar mezclar diferentes envases en un palé. ■ Personal de trabajo especializado en la línea para permitir la interpretación de envases en lengua extranjera. ■ Evitar almacenar diferentes tipos de envases en la línea. ■ Consistencia en los envases de la codificación de colores de alérgenos durante la producción. ■ Etiquetado de palés claro y preciso y control del almacén para alérgenos. ■ Iluminación adecuada en la zona de trabajo. ■ Separación de los tipos de envases cuando se reciben de los proveedores. ■ Gestión del material de envasado utilizado de forma parcial. ■ Control responsable del re-ensado para la gestión de alérgenos. ■ Control adecuado del envasado de componentes múltiples. ■ Control adecuado de la envoltura interior y exterior de los envases múltiples. ■ Evaluación del riesgo de los envases utilizados en pruebas de producto. ■ Concienciación a la hora de seleccionar correctamente los colores impactantes en los envases. ■ Controles y registros responsables al inicio y al final de la gestión de la línea. ■ Control de la gestión de los cambios de alérgenos. ■ Formación exhaustiva sobre la concienciación del riesgo de la presencia de alérgenos. ■ Supervisión detallada. ■ Eliminación de envases desactualizados.
	Gestión de producción	<ul style="list-style-type: none"> ■ Uso apropiado de los productos semielaborados en la línea de producción. ■ Utilizar o añadir las materias primas adecuadas a los productos semielaborados. ■ Etiquetado claro y preciso de las materias primas. ■ Procedimientos para controlar la devolución de materiales parcialmente utilizados en la línea. ■ Gestión de los cambios de alérgenos. ■ Procedimientos para controlar el re-ensado.

Problema Potencial	Elemento Preventivo Crítico	CONSIDERACIONES DE BUENAS PRÁCTICAS
Presencia involuntaria de alérgeno en producto	Limpieza	<ul style="list-style-type: none"> ■ Identificar lo que debería limpiarse. ■ Definir los estándares de limpieza eficaces que se deben cumplir. ■ Procedimientos documentados para una limpieza eficaz. ■ Procedimientos de limpieza validados. ■ Identificar el personal responsable para cada actividad y tarea. ■ Firmar para hacer constar la finalización de la limpieza. ■ Supervisión independiente para verificar la conformidad. ■ Equipos y procesos de limpieza eficaces. ■ Equipos de limpieza siempre descontaminados tras su uso. ■ Herramientas y equipos de uso específico. ■ Formación adecuada. ■ Equipos de limpieza adecuados. ■ Buen diseño higiénico de la fábrica y de los equipos para facilitar la limpieza. ■ Ropa de trabajo limpia. ■ Procedimientos eficaces para la eliminación de residuos y equipos de limpieza.
	Separación	<ul style="list-style-type: none"> ■ Buen diseño de la fábrica. ■ Barreras físicas adecuadas para separar los alérgenos. ■ Separación espacial adecuada para separar los alérgenos. ■ Programación para minimizar las oportunidades de migración. ■ Permitir suficiente tiempo para la limpieza. ■ Programación del orden de producción. ■ Separación en el almacén. ■ Separación en las zonas de preparación. ■ Separación de productos semielaborados o productos reprocesados. ■ Separación y control del movimiento del personal. ■ Control del flujo de aire. ■ Procedimientos para prevenir la transferencia de alérgenos desde las instalaciones del personal a la fábrica. ■ Gestión de cambios entre tiradas de producción. ■ Gestión de riesgos tras la introducción de nuevos alérgenos en la fábrica (productos nuevos o pruebas industriales).
	Concienciación sobre alérgenos y formación	<ul style="list-style-type: none"> ■ Las declaraciones “libre de” deben ajustarse a la capacidad de validarlas. ■ Se deben evaluar el diseño y la utilización de la línea y de la fábrica para la gestión de alérgenos. ■ Se gestiona adecuadamente el impacto de las partículas fuente de alérgenos. ■ Se minimiza la presencia de alérgenos a través del diseño de la fórmula del producto. ■ Se diseñan los equipos de forma que se puedan gestionar y limpiar eficazmente los alérgenos. ■ Se entiende la lista de alérgenos de la UE. ■ Se tienen en cuenta los “alérgenos ocultos” (ej. Tahini/sésamo, extracto de malta de cebada/gluten). ■ Se tiene en cuenta el impacto de los coadyuvantes tecnológicos como fuente de alérgenos. ■ Se tiene en cuenta la separación de alérgenos dentro de la zona de almacenamiento de alérgenos.

Problema Potencial	Elemento Preventivo Crítico	CONSIDERACIONES DE BUENAS PRÁCTICAS
Presencia involuntaria de alérgeno en producto	Gestión de proveedor/ingredientes	<ul style="list-style-type: none"> ■ Todo lo anterior es relevante para esta sección y además se debe tener en consideración: ■ Control/auditoría de proveedores específica para control de alérgenos. ■ Evaluación de riesgos de alérgenos para cada línea e instalaciones del proveedor. ■ El proceso de aprobación de la auditoría incluye la capacidad de gestión de alérgenos. ■ Gestión de la contratación y del cambio para alérgenos. ■ Las especificaciones del proveedor incluyen información sobre alérgenos. ■ Existe comunicación eficaz de empresa a empresa. ■ Controles exhaustivos de alérgenos a través de la cadena de suministro, incluyendo la producción bajo contratos con terceras partes. ■ Conciencia de alérgenos que afectan a la seguridad del consumidor, específicamente los que figuran en la lista de alérgenos de la UE.



Anexo 3

Etiquetado de Alérgenos

El Reglamento (UE) N° 1169/2011¹ sobre la información alimentaria facilitada al consumidor modifica considerablemente la legislación vigente sobre el etiquetado de los alimentos, incluida la información y los requisitos sobre alérgenos. Las nuevas normas se aplicarán a partir del 13 diciembre de 2014.

El Reglamento describe los requisitos relativos a la indicación obligatoria de alérgenos, el etiquetado de determinadas sustancias o productos que causan alergias e intolerancias, la información adicional voluntaria y el etiquetado de alérgenos de alimentos no envasados.

Resumen

Las sustancias o productos que causan alergias se deben indicar también en los alimentos no envasados.

Cada ingrediente, o coadyuvante tecnológico procedente de una sustancia o producto que causa alergias o intolerancias **deberá**:

- Indicarse en la lista de ingredientes con la mención del nombre de la sustancia o producto según figura en el Anexo II.

● La sustancia o producto que causa alergias o intolerancias se debe destacar por medio de una tipografía que lo diferencie del resto de la lista de ingredientes. Si no hay lista de ingredientes, la sustancia o producto que causa alergias o intolerancias se debe indicar por medio de la palabra “*contiene + el nombre de la [sustancia (s)/producto (s)]*”.

Cuando el nombre del alimento haga referencia claramente a la sustancia o producto que cause alergias o intolerancias, no es necesario etiquetar la sustancia o producto en cuestión.

● La Comisión Europea reexaminará sistemáticamente y, en su caso, actualizará la lista de sustancias o productos que causan alergias o intolerancias.

● La Comisión Europea deberá establecer las medidas de aplicación de la indicación voluntaria de la mención “puede contener”.

La información sobre alérgenos se recoge en los siguientes artículos ²:

■ **Artículo 9.1(c): Lista de menciones obligatorias.**

■ **Artículo 21: Etiquetado de determinadas sustancias o productos que causan alergias o intolerancias.**

■ **Artículo 36.3(a): Etiquetado voluntario adicional sobre alérgenos (“puede contener”).**

■ **Artículo 44.1(a) y 44.2: etiquetado de alérgenos en alimentos no envasados.**

■ **Anexo II: Lista de sustancias o productos que causan alergias o intolerancias.**

¹ Reglamento (UE) n° 1169/2011 del Parlamento Europeo y del Consejo, de 25 de octubre de 2011 sobre la información alimentaria facilitada al consumidor, por el que se modifican los Reglamentos (CE) n° 1924/2006 y (CE) n° 1925/2006 del Parlamento Europeo y del Consejo y se deroga la Directiva 87/250/CEE del Consejo, Directiva 90/496/CEE, la Directiva 1999/10/CE, la Directiva 2000/13/CE del Parlamento Europeo y del Consejo, las Directivas de la Comisión 2002 / 67/EC y 2008/5/CE y el Reglamento (CE) no 608/2004.

² Para cada referencia, el etiquetado de alérgenos se refiere al etiquetado de sustancias o productos que causan alergias o intolerancias.

Artículo 9.1(c): Lista de menciones obligatorias.

De conformidad con los artículos 10 a 35 y salvo las excepciones previstas en el presente capítulo, será obligatorio mencionar las siguientes indicaciones:

a) la denominación del alimento;

b) la lista de ingredientes;

c) todo ingrediente o coadyuvante tecnológico que figure en el anexo II o derive de una sustancia o producto que figure en dicho anexo que cause alergias o intolerancias y se utilice en la fabricación o la elaboración de un alimento y siga estando presente en el producto acabado, aunque sea en una forma modificada;

[...]

Los operadores de empresas alimentarias **deberán** indicar cualquier ingrediente o coadyuvante tecnológico:

- Enumerado en el Anexo II, o
- derivado de una sustancia o producto que figure en el anexo II

La lista del Anexo II se facilita seguidamente en este apartado. El etiquetado de estos ingredientes, coadyuvantes, sustancias o productos que causan alergias o intolerancias es obligatorio cuando estos se utilicen en la fabricación o elaboración de un alimento y estén presentes en el producto acabado, aunque sea en una forma modificada.

Las nuevas normas sobre el etiquetado se especifican en el Artículo 21.

Artículo 21: Etiquetado de determinadas sustancias o productos que causan alergias o intolerancias

El principal artículo para el etiquetado de alérgenos es el Artículo 21

Está estructurado de la siguiente manera:

- **21.1: Presentación del etiquetado de determinadas sustancias o productos que causan alergias o intolerancias.**

- **21.2: Reexamen sistemático y posible actualización de la lista de sustancias o productos que causan alergias o intolerancias.**

21.1: PRESENTACIÓN DEL ETIQUETADO DE DETERMINADAS SUSTANCIAS O PRODUCTOS QUE CAUSAN ALERGIAS O INTOLERANCIAS.

Sin perjuicio de las normas adoptadas con arreglo al artículo 44, apartado 2, las menciones a que se refiere el artículo 9, apartado 1, letra c), cumplirán los siguientes requisitos:

Los operadores de las empresas alimentarias **deberán** indicar las sustancias o productos que causan alergias o intolerancias en la forma indicada en los siguientes sub-apartados.

Los Estados miembros adoptarán medidas nacionales para alimentos no envasados con respecto a la forma de expresión y de presentación de los alérgenos que se han de indicar obligatoriamente (Art. 44.2). Estas medidas prevalecerán sobre las exigencias del Artículo 21.

(a) se indicarán en la lista de ingredientes de acuerdo con las normas establecidas en el artículo 18, apartado 1, con una referencia clara a la denominación de la sustancia o producto según figura en el anexo II, y

Los ingredientes que de acuerdo con el Anexo II del Reglamento sean sustancias o productos que causen alergias o intolerancias, se **deberán** indicar en la lista de ingredientes “con una referencia clara a la denominación de la sustancia o producto según figura en el Anexo II”. Por lo tanto, no hay cambios en este sentido en comparación con la situación actual de etiquetado de alérgenos de la Directiva 2000/13/CE.

(b) la denominación de la sustancia o producto según figura en el anexo II se destacará mediante una composición tipográfica que la diferencie claramente del resto de la lista de ingredientes, por ejemplo mediante el tipo de letra, el estilo o el color de fondo.

El nombre **deberá** aparecer destacado por medio de una tipografía que lo diferencie del resto de la lista de ingredientes, por ejemplo, tipo de la fuente, el estilo o color del fondo.

Una forma de enfatizar la sustancia o producto según figura en el anexo II dentro de la lista de ingredientes podría ser mediante el uso de “**negrita**”. Sin embargo por razones de viabilidad técnica, los operadores de empresas alimentarias podrán destacar la sustancia o producto en cuestión por otros medios, ya sean los especificados en la propia disposición (tipo de letra, color de fondo) u otros.

Si no hay lista de ingredientes, la indicación de las menciones a que se refiere el artículo 9, apartado 1, letra c), incluirá la palabra «contiene» seguida del nombre de la sustancia o el producto según figura en el anexo II.

Cuando no hay lista de ingredientes (p.ej. botellas de vidrio destinadas a ser reutilizadas que estén indeleblemente marcadas y que por tanto no llevan ninguna etiqueta, faja o collarín), **deberá** indicarse la palabra “contiene” seguida del nombre de la sustancia o producto que cause alergias o intolerancias.

Cuando varios ingredientes o coadyuvantes tecnológicos de un alimento provengan de una única sustancia o producto que figure en el anexo II, deberá especificarse así en el etiquetado para cada ingrediente y coadyuvante tecnológico.

En caso de que el alimento contenga varios ingredientes o coadyuvantes tecnológicos que se originen a partir de una sustancia o producto que cause alergias o intolerancias, el operador **deberá**, bien repetir la referencia a la sustancia o producto tantas veces como este presente o elegir otra presentación que aclare que los diferentes ingredientes o coadyuvantes tecnológicos provienen de un solo alérgeno.

No será necesario indicar las menciones a que se refiere el artículo 9, apartado 1, letra c), en aquellos casos en que la denominación del alimento haga referencia claramente a la sustancia o producto de que se trate.

En aquellos casos en que la denominación del alimento se refiere claramente a la sustancia o producto que cause alergias o intolerancias, el operador no está obligado a etiquetar las sustancias o los productos en cuestión.

Ejemplos:

- **Bebida de soja con sabor a fresa, cuando se utiliza lecitina de soja en el aroma.**
- **Harina de trigo.**
- **Todos los productos lácteos, por ejemplo, queso, yogur, crema, mantequilla, ya que es evidente que son derivados de la leche (véase el Anexo XII y XIII del Reglamento 1234/2007 para una explicación más detallada sobre la definición y denominación de los productos lácteos).**
- **Paté de atún.**

Además, en aquellos casos en que la denominación del ingrediente claramente se refiera a la sustancia o producto que cause alergias o intolerancias, tampoco es obligatorio el etiquetado de las sustancias o de los productos en cuestión. La denominación del alimento es la denominación jurídica del alimento tal y como se determina en el Artículo 9.1 (a) y el Artículo 17. Por ejemplo, cuando la denominación del alimento contenga palabras tales como yogur, crema, mantequilla, queso, etc., está claro para el consumidor que estos productos contienen leche.

21.2: REEXAMEN SISTEMÁTICO Y POSIBLE ACTUALIZACIÓN DE LA LISTA DE SUSTANCIAS O PRODUCTOS QUE CAUSAN ALERGIAS O INTOLERANCIAS

Con el fin de garantizar una mejor información de los consumidores y tener en cuenta los últimos avances científicos y conocimientos técnicos, la Comisión reexaminará sistemáticamente y, si procede, actualizará la lista del anexo II mediante actos delegados, de conformidad con el artículo 51.

La Comisión Europea **deberá** volver a examinar sistemáticamente la lista de sustancias o productos que causan alergias o intolerancias y en caso de que sea necesario deberá actualizarla.

Para ello hay que tener en cuenta:

- el objetivo para garantizar una mejor información para los consumidores; y
- los avances científicos más recientes y conocimientos técnicos, apoyados por una Opinión de la EFSA.

Cuando, en caso de aparición de un riesgo para la salud de los consumidores, razones imperativas de urgencia así lo requieran, el procedimiento previsto en el artículo 52 se aplicará a los actos delegados adoptados de conformidad con el presente artículo.

En caso de necesidad inminente debido a la aparición de un riesgo para la salud de los consumidores, se **deberá** aplicar el procedimiento de urgencia. Esto significa que la Comisión Europea podrá adoptar sin demora, un acto delegado en relación con el artículo 21, siempre y cuando no se expresen objeciones por parte del Parlamento Europeo o el Consejo.

Artículo 36.3(a): Etiquetado voluntario adicional sobre alérgenos (“puede contener” – información sobre la posible presencia adventicia de sustancias o productos que causan alergias o intolerancia)

El Artículo 36 se refiere a los requisitos aplicables a la información alimentaria voluntaria y los actos de ejecución que la Comisión Europea necesite adoptar para la aplicación de dichas exigencias.

En primer lugar, el Artículo 36.2 recoge los requisitos generales que **deberá** cumplir la información voluntaria de alimentos:

La información alimentaria proporcionada voluntariamente cumplirá los requisitos siguientes:

a) no inducirá a error al consumidor, según se indica en el artículo 7;

b) no será ambigua ni confusa para los consumidores, y

c) se basará, según proceda, en los datos científicos pertinentes.

Por su parte, el artículo 36.3 establece que la Comisión Europea deberá adoptar los actos de ejecución para facilitar la aplicación de estos requisitos:

La Comisión adoptará actos de ejecución sobre la aplicación de los requisitos mencionados en el apartado 2 del presente artículo a la siguiente información alimentaria voluntaria:

a) información sobre la posible presencia no intencionada en el alimento de sustancias o productos que causen alergias o intolerancias; [...]

*De acuerdo con el Artículo 36.3 (a), la Comisión Europea **deberá** adoptar actos de ejecución detallando la aplicación de los requisitos relacionados con la información voluntaria sobre el etiquetado del “puede contener” (p. ej., la posible presencia no intencionada en los alimentos de sustancias o productos que causan alergias o intolerancias). La industria alimentaria apoya el desarrollo de una Guía Europea en relación con el etiquetado del “puede contener”.*

Artículo 44.1(a) y 44.2: Etiquetado de alérgenos de los alimentos no envasados

El Artículo 44 regula las medidas nacionales relativas a los alimentos no envasados.

1. En el caso de los alimentos que se presenten sin envasar para la venta al consumidor final y a las colectividades, o en el caso de los alimentos envasados en los lugares de venta a petición del comprador o envasados para su venta inmediata:

a) será obligatoria la indicación de las menciones especificadas en el artículo 9, apartado 1, letra c);

b) no será obligatoria la indicación de las demás menciones a que se refieren los artículos 9 y 10, salvo que los Estados miembros adopten medidas nacionales que exijan indicar algunas o todas esas menciones o partes de dichas menciones.

*El Artículo 44.1 (a), es de especial importancia para el etiquetado de alérgenos ya que especifica que la información de alérgenos **deberá** estar disponible en los alimentos no envasados.*

2. Los Estados miembros podrán establecer medidas nacionales que regulen los medios que pueden utilizarse para presentar las menciones o partes de las menciones a que se refiere el apartado 1 y, en su caso, su forma de expresión y presentación.

*El apartado 2 del Art. 44 indica que los Estados miembros **podrán** adoptar medidas nacionales relativas a los medios para presentar indicaciones tales como la declaración de alérgenos (p.ej., folletos, páginas web, etc.) y su forma de expresión y presentación.*



Anexo II: Sustancias o Productos que Causan Alergias o Intolerancias

Es importante que la información sobre la presencia de alimentos de los que se ha demostrado que producen una reacción alérgica adversa o intolerancia esté disponible para los consumidores sensibles. De esta forma pueden realizar la elección con la información adecuada sobre la seguridad para el consumo del alimento en cuestión. La lista de alimentos alergénicos y de los alimentos que causan intolerancias que requieren su declaración obligatoria en la UE se encuentra en el Anexo II del

Reglamento (UE) n° 1169/2011, véase más adelante (ver lista inferior). El etiquetado de estos ingredientes, de los coadyuvantes, de las sustancias o productos que causen alergias o intolerancias es obligatorio cuando se utilizan en la fabricación o preparación de un alimento y siguen estando presentes en el producto terminado, aunque sea en forma modificada.

Nota: Esta lista se volverá a examinar sistemáticamente y, si procede, se actualizará teniendo en cuenta el objetivo de una mejor información para los consumidores y los avances científicos más recientes y los conocimientos técnicos.

1 Cereales que contengan gluten, a saber: trigo, centeno, cebada, avena, espelta, kamut o sus variedades híbridas y productos derivados, salvo:

- (a) jarabes de glucosa a base de trigo, incluida la dextrosa¹;
- (b) maltodextrinas a base de trigo¹;
- (c) jarabes de glucosa a base de cebada;
- (d) cereales utilizados para hacer destilados alcohólicos, incluido el alcohol etílico de origen agrícola.

2 Crustáceos y productos a base de crustáceos.

3 Huevos y productos a base de huevo.

4 Pescado y productos a base de pescado, salvo:

- a) gelatina de pescado utilizada como soporte de vitaminas o preparados de carotenoides;
- b) gelatina de pescado o ictiocola utilizada como clarificante en la cerveza y el vino.

5 Cacahuetes y productos a base de cacahuetes.

6 Soja y productos a base de soja, salvo:

- a) aceite y grasa de semilla de soja totalmente refinados¹;
- b) tocoferoles naturales mezclados (E306), d-alfa tocoferol natural, acetato de d-alfa tocoferol natural y succinato de d-alfa tocoferol natural derivados de la soja;
- c) fitosteroles y ésteres de fitosterol derivados de aceites vegetales de soja;
- d) ésteres de fitostanol derivados de fitosteroles de aceite de semilla de soja.

7 Leche y sus derivados (incluida la lactosa), salvo:

- a) lactosuero utilizado para hacer destilados alcohólicos, incluido el alcohol etílico de origen agrícola;
- b) lactitol.

8 Frutos de cáscara, es decir: almendras (*Amygdalus communis* L.), avellanas (*Corylus avellana*), nueces (*Juglans regia*), anacardos (*Anacardium occidentale*), pacanas [*Caryaillinoensis* (Wangenh.) K. Koch], nueces de Brasil (*Bertholletia excelsa*), pistachos (*Pistacia vera*), nueces macadamia o nueces de Australia (*Macadamia ternifolia*) y productos derivados, salvo los frutos de cáscara utilizados para hacer destilados alcohólicos, incluido el alcohol etílico de origen agrícola.

9 Apio y productos derivados.

10 Mostaza y productos derivados.

11 Granos de sésamo y productos a base de granos de sésamo.

12 Dióxido de azufre y sulfitos en concentraciones superiores a 10 mg/kg o 10 mg/litro en términos de SO₂ total, para los productos listos para el consumo o reconstituidos conforme a las instrucciones del fabricante.

13 Altramuces y productos a base de altramuces.

14 Moluscos y productos a base de moluscos.

¹ Se aplica también a los productos derivados, en la medida en que sea improbable que los procesos a que se hayan sometido aumenten el nivel de alergenidad determinado por la autoridad competente para el producto del que se derivan.



Anexo 4

Validación de las
Operaciones de Limpieza
(Limpieza/Lavado en Seco)

Objetivo

Este anexo pretende explicar cómo se deberían validar las prácticas (limpieza, lavado en seco) en las que productos alérgenos y no-alérgenos son elaborados en equipos compartidos de producción de alimentos, así como determinar cuantitativamente el nivel de migración con el fin de poder evaluarlo y, de ser necesario, mitigar el riesgo resultante.

Definiciones

Validación: Confirmación mediante exámenes y la presentación de pruebas objetivas de que los cambios entre alérgenos es eficaz.

Verificación: Confirmación mediante exámenes y la presentación de pruebas objetivas de que los requisitos durante el cambio de alérgenos se han aplicado en todo momento.

Consideraciones Generales para Diseñar un Estudio de Validación

La determinación de niveles de migración desde un producto que contiene un alérgeno a otro producto es crítico en las evaluaciones cuantitativas de riesgos de alérgenos. Se debería llevar a cabo un estudio de validación para confirmar que, las prácticas que evitan las transferencias que se producen entre fórmulas que contienen un alérgeno específico y otras que no lo contienen, son eficaces para controlar el riesgo.

Como punto de partida se recomienda una evaluación cualitativa de riesgos, seguida de una evaluación semi-cuantitativa con el fin de determinar si es o no necesario o aplicable un estudio de validación con base analítica. Es decir, se pueden estimar niveles de migración de alérgenos de un ciclo de producción a otro mediante 'cálculos en el caso del peor escenario posible'. Por ejemplo midiendo la cantidad de materia que se pierde en un proceso (basándose en el espesor de una película en un equipo o pesando residuos cepillados), o midiendo cuáles serían los niveles de este material tras la dilución en el siguiente producto (o en el siguiente paso del proceso), o midiendo qué cantidad de material es alergénico y, por tanto, los niveles de alérgenos en el producto final que podrían ser consumidos.

La validación consiste típicamente en una inspección visual (validación física) de las superficies accesibles directa o indirectamente en contacto con el alimento, y unos ensayos analíticos cuantitativos utilizando métodos apropiados tales como ELISA y protocolos establecidos (validación analítica). Los tests con dispositivos de "rapid lateral flow" pueden utilizarse

para apoyar la verificación, pero no son herramientas apropiadas para la validación (véase el anexo 5).

En caso de que se requiera un estudio analítico, los resultados analíticos precisos y sólidos sólo serán útiles si las muestras analizadas han sido establecidas dentro de un estudio correctamente diseñado. Por eso, los procedimientos de muestreo y análisis subsiguientes deben ser seleccionados y aplicados apropiadamente.

Para llevar a cabo la validación en una línea de producción, se debería elegir el "peor escenario". Es decir, la fórmula para la limpieza más compleja con la mayor concentración de alérgenos utilizada en una línea en cuestión, seguida de una fórmula que no contiene el alérgeno (proteína marcadora).

Cuando no se disponga de ningún kit de ensayo comercial para la validación analítica y no se puede utilizar ninguna otra proteína marcador, la validación de las líneas de alérgenos se deberá seguir únicamente el protocolo de inspección visual y posteriormente cumplir con el Estándar de "visiblemente limpio".

La contaminación distribuida heterogéneamente (por ejemplo trozos de frutos secos) podría no estar suficientemente representada en el muestreo ya que depende del tamaño de las partículas y, por lo tanto, los ensayos analíticos nos podrían proporcionar datos no fiables. En tales casos, la inspección visual y la confirmación de que se ha cumplido el Estándar de "visiblemente limpio" (sin residuos del producto) deberían considerarse como los únicos criterios de aprobación para un satisfactorio estudio de validación.

La validación debería estar considerada como parte del programa APPCC de la fábrica y debería repetirse regularmente (por ejemplo cada dos años), y cuando se produzcan cambios en el procedimiento de formulación, proceso, equipos o conversión. La documentación debería ser conservada en cada centro de producción.

La validación de todas las líneas individuales puede no ser necesaria en caso de que tengan esencialmente el mismo diseño. Las diferentes líneas tendrían que ser evaluadas individualmente en función de la naturaleza de las diferencias en el diseño y cómo estas diferencias podrían afectar a la eficacia de la limpieza y migración.

VALIDACIÓN DE LAS PRÁCTICAS QUE EVITAN LA TRANSFERENCIA DE ALÉRGENOS (LIMPIEZA/LAVADO EN SECO)



I Directrices para la Validación Física

1. Es preciso desarrollar un diagrama de flujo que muestre todos los equipos asociados con el proceso utilizado para fabricar el producto en una línea de producción. Hay que resaltar/destacar los equipos que entren en contacto directo con alérgenos como ingrediente o producto terminado. Se deben incluir los componentes a través de los cuales el producto o los ingredientes no fluyen, pero en los cuales se puede acumular material (ej. filtros de vacío en sistemas de transporte neumáticos). Las áreas resaltadas deben recibir una limpieza detallada de alérgenos y una inspección visual, o una limpieza combinada con un lavado en seco donde existen áreas que no son accesibles para limpieza e inspección. Para garantizar la integridad de la limpieza se debería repasar la propia línea de producción durante el proceso de limpieza utilizando el diagrama de flujo. Esto se debe realizar junto con los empleados que conozcan el proceso de limpieza y fabricación (procedimiento de limpieza).

2. Se deben identificar y anotar los equipos que requieren desmontaje, atención especial o acceso para su limpieza y establecer dónde se tiene que realizar el muestreo para la validación analítica. Los pasos o acciones específicos necesarios para limpiar eficazmente la línea se deben incluir en el procedimiento de transferencia de alérgenos. Se pueden utilizar fotografías de las áreas identificadas de difícil

limpieza o acceso con fines de formación e incluirse en el procedimiento de limpieza si se considera necesario.

3. La documentación existente, tales como procedimientos de limpieza (incluidas las instrucciones específicas para el desmontaje), hojas de verificación preoperacional, hojas de verificación APPCC, hojas de verificación post-limpieza... se deberán actualizar utilizando la información recopilada en los pasos anteriores.

4. La hoja de verificación preoperacional detallada debe validarse mediante un paseo físico por la línea, junto con empleados capacitados que conozcan el proceso de fabricación, calidad y transferencia de alérgenos. Con fines de aprendizaje, se deben hacer correcciones allí donde sea necesario en el formulario de pre-operación.

5. Los parámetros relevantes de limpieza deben estar documentados en el procedimiento de limpieza para asegurar la eliminación de alérgenos. Esto se debe considerar como parte del protocolo de limpieza necesario para una eficaz limpieza de alérgenos (ej. lavado cáustico a 2 % v/v, 75°C, durante 10 minutos). Si el equipo no se puede inspeccionar después de la limpieza, el cumplimiento de estos parámetros se tendrá que verificar tras cada limpieza, por ejemplo para instalaciones complejas CIP (limpieza en circuito cerrado).

6. Una vez que la validación física se haya completado, el protocolo de limpieza y la lista de comprobación de pre-operación tienen que utilizarse para cada transferencia de alérgenos.

7. En el caso de disponer de kits de ensayo de alérgenos comerciales validados para el/los alérgenos(s) (proteína marcadora), se debe seguir el paso de validación analítica como se describe en la Sección II.

II Directrices para la Validación Analítica

1. El muestreo de validación debe cumplir con criterios aceptables durante tres (3) series consecutivas. En ausencia de límites de acción reconocidos para el alérgeno específico, todos los resultados de ensayo deben ser inferiores al límite de cuantificación (LDC) del método de prueba cuantitativo y validado.

2. Si se supone que la contaminación no es homogénea, el número de muestras por validación debe incrementarse para maximizar la probabilidad de detectar una contaminación residual. Esto podría incluir la combinación de un frotis y de un test de masa de lavado/producto. Si la constitución física del contaminante no permite que se tomen muestras representativas (piezas grandes, trozos), no es recomendable un ensayo analítico. En lugar de esto, se debe llevar a cabo una evaluación de riesgos cuantitativa evaluando la cantidad de trozos o fragmentos, su tamaño y su distribución en una muestra, junto con una estimación de su aparición.

3. Los agentes desinfectantes pueden interferir con los ensayos analíticos por lo tanto, se deben enjuagar con anterioridad al muestreo. Se debe consultar con los proveedores de laboratorios o kits para confirmarlo.

4. Para minimizar el riesgo potencial de presencia del producto en caso de resultados

que no cumplan los criterios aceptables, existe la opción de realizar una simulación limpiando la línea como se limpiaría normalmente para evitar la transferencia de alérgenos (después se reanuda la producción de muestras con un perfil similar de alérgenos). Si esto no resulta posible, las muestras deben analizarse tan pronto como sea posible, esperando los resultados del ensayo antes de reiniciar la producción o dejando el producto en espera hasta que dichos resultados estén disponibles. Otra alternativa es limpiar la línea una segunda vez y someterla a un nuevo ensayo.

5. Cuando la validación de alérgenos se haya realizado, el producto que contenía el alérgeno debe analizarse para detectar la presencia del alérgeno en cuestión. Por eso, se tiene que tomar una muestra pre-limpieza como control positivo. Esto servirá para asegurar que el kit de ensayo es eficaz para detectar el alérgeno especificado.

6. Opciones para el muestreo y los ensayos son:

6.1. Frotis (superficies)

a) Para superficies en contacto con el producto, se deben tomar muestras con un frotis (10 cm. x 10 cm.) después de haberse limpiado la línea.

b) Tome frotis de lugares representativos en contacto con el producto. Elija superficies en

base al escenario del peor caso (superficies/soldaduras, recodos difíciles de limpiar, ásperos o picados, o en cualquier lugar donde el producto podría quedarse acumulado). Cuando los hisopos con tampón para el frotis contienen aditivos, las superficies deben volverse a limpiar o desinfectar.

c) Si se recurre a un laboratorio externo, los hisopos para el frotis se deben mantener fríos durante el transporte y se examinarán dentro de las siguientes 24 horas. Con anterioridad al muestreo se debe obtener información sobre el transporte que realiza el propio laboratorio.

c) OBSERVACIÓN: el frotis de superficies es un método comparativo aunque se obtengan resultados cuantitativos. Estos no deberían hacerse de forma aislada de los ensayos del producto o del test de enjuague. Puede darse el caso de que los frotis sean positivos, mientras que el primer producto elaborado en esa línea tras el análisis cumpla con los criterios aceptables. En términos de evaluación de riesgos, es importante considerar el grado en el que un residuo se transfiere al producto.

6.2. Enjuague (ej. CIP, máquinas de lavado, regímenes manuales de limpieza por espuma)

a) Se deben tomar y someter a prueba dos muestras de enjuague representativas (es decir que cubren todos los circuitos CIP) del enjuague final.

b) Para el ensayo, el pH debe hallarse entre 6.0 y 8.0. Si el pH está fuera de estos límites, hay que seguir enjuagando hasta que el pH del enjuague final se encuentre entre 6.0 y 8.0. Si el enjuague final no entra en este rango, se debe revisar la duración del último enjuague.

c) El muestreo debe realizarse dentro de las 24 horas. En el caso de que haya que enviar muestras a un laboratorio externo, las muestras se recogen y almacenan para evitar su degradación, por ejemplo usando un servicio de mensajería refrigerado.

6.3. Producto final

Se debe desarrollar y aplicar un plan de muestreo apropiado y entender claramente su funcionamiento y limitaciones.

a) Se deben tomar muestras del producto terminado desde el primer producto que sale por la

línea. El número de muestras y los momentos en los que éstas se toman pueden variar en función del tipo de producto y las situaciones (ej. zonas de retención en la línea). Como ejemplo: muestras tomadas a 0, 1, 5 y 10 minutos, como mínimo 3 muestras por período de tiempo (para un total de aprox. 1kg/ período de tiempo).

b) En el caso de que se tomen muestras en varios momentos, la validación es satisfactoria si al menos las dos últimas muestras cumplen criterios aceptables basados en los valores de referencia acordados (como en los anteriores ejemplos: después de 5 y 10 minutos). Todos los productos sometidos a prueba antes de estas dos muestras no podrán utilizarse como producto terminado para el producto en cuestión.

6.4. Lavado en seco en presencia de material inerte (ej. producto, sal, azúcar)

a) Realizar una primera limpieza para remover tantos residuos como sea posible de las superficies de contacto con el producto y las zonas adyacentes.

b) Una vez que la línea empiece a funcionar, recoger las primeras muestras de material de lavado a intervalos razonables tras el inicio, por ejemplo después de 1, 5 y 10 minutos.

c) La validación es satisfactoria si al menos las dos últimas muestras (en los anteriores ejemplos: después de 5 y 10 minutos) cumplen criterios aceptables.

d) Se debe registrar y documentar el tiempo y la cantidad de material utilizados para el lavado en seco. Como consecuencia, para evitar transferencia de alérgenos se deberá modificar el procedimiento en futuros procesos de producción.



Anexo 5

Métodos Analíticos

Introducción

El objetivo de este anexo es dar una visión general de las técnicas y protocolos analíticos que pueden ayudar en la toma de decisiones en la gestión de productos alimenticios que causan alergias o intolerancias. Sin embargo, debido a la naturaleza compleja de los productos alimenticios y la amplia gama de operadores de empresas alimentarias, el anexo no tratará cuestiones analíticas específicas.

Las técnicas analíticas utilizadas para detectar la presencia o ausencia de sustancias que causen alergias o intolerancias de tipo residual o contaminación cruzada varían entre sí. El estándar de “visual y físicamente limpio” es el punto de partida básico para la gestión de alérgenos y puede proporcionar una buena base para una operación segura una vez que haya sido validado y verificado periódicamente, utilizando uno (o varios) de los métodos descritos. La ausencia de un alérgeno, por encima de un límite de detección específico en un equipo visualmente limpio, puede ser utilizada como base para una gestión de riesgos cuantitativa limitada si el muestreo es representativo.

Los métodos y técnicas mencionados también pueden ayudar a confirmar la composición de materiales, la cualificación de lotes, y la diligencia debida en la utilización de menciones en el producto. Dado que siguen desarrollándose técnicas analíticas para el análisis de alérgenos, se aconseja a todos los usuarios mantenerse actualizados con las iniciativas regionales y nacionales en cuanto a métodos, matrices y validación analítica.

Los distintos métodos pueden compararse gracias a la disponibilidad de material de referencia. La Red de Excelencia MoniQA del Sexto Programa Marco fundada por la Comisión Europea (www.moniqa.org) ha producido y validado materiales de referencia para la detección de alérgenos en un estudio inter-laboratorio con 5 kits ELISA en 20 laboratorios de todo el mundo. Se están desarrollando más materiales de referencia para otros objetivos importantes en cuanto a alérgenos e intolerancias.

Laboratorio de Análisis

Los laboratorios que realizan análisis de alérgenos deben estar equipados adecuadamente, contar con las instalaciones necesarias para llevar a cabo este tipo de análisis y disponer de personal cualificado para ello. Todos los laboratorios que realizan este tipo de análisis deben estar acreditados conforme a la norma ISO 17025 y además con las normas específicas de los métodos utilizados. También deben ser capaces de demostrar su participación regular y exitosa en pruebas de competencia para estos métodos.

Los laboratorios deben llevar a cabo todas las tareas de acuerdo con un protocolo de Buenas Prácticas de Laboratorio o directrices equivalentes.

Los requisitos adicionales para los laboratorios, específicos para las metodologías utilizadas, se describen en la sección específica de este Anexo.

Antes de encargar determinado análisis a un laboratorio, conviene obtener información sobre su acreditación ISO 17025 para métodos analíticos de alérgenos. Asimismo deberían solicitarse varios resultados de programas de pruebas para alérgenos (ej. FAPAS¹).



¹ Sistema de evaluación de la calidad de los análisis alimentarios; <http://www.fapas.com/>

Matrices de Alimentos

Las matrices de los alimentos pueden tener un impacto significativo sobre el resultado analítico. Asimismo, la elección de los métodos y procedimientos de muestreo dependen a menudo de la información relativa a la matriz alimentaria.

Mientras que las muestras líquidas son generalmente consideradas homogéneas o pueden ser fácilmente homogeneizadas agitándolas, las muestras compuestas, cuyos componentes tienen diferentes características, son más difíciles de manejar. Por ejemplo, las barras de cereales tienen típicamente varios ingredientes dispersos y pueden tener una distribución de alérgenos nada homogénea en un solo componente. Si uno quiere analizarlas, tiene que homogeneizarlas completamente antes de tomar una muestra de ensayo.

La matriz también puede tener componentes que la hacen inadecuada para ciertos tipos de análisis y que pueden dar lugar a falsos resultados positivos o negativos. A veces, estos componentes pueden enmascarar el alérgeno si éste está presente (por ejemplo, los taninos o polifenoles). Otras veces, pueden aparecer compuestos muy similares al alérgeno que está siendo detectado (falsos positivos). Hay otros componentes que influyen en los resultados: una alta acidez impacta en la detección de ADN al destruir el ADN mientras que todavía puede haber proteínas presentes. Un alto nivel de azúcar también puede interrumpir la extracción de ADN, dependiendo del proceso. El etanol desnaturaliza los anticuerpos, dando lugar a un falso resultado negativo. Por lo tanto, resulta absolutamente esencial proporcionar al laboratorio información sobre la composición de la muestra para que éste pueda elegir la mejor metodología².

Para reducir el riesgo de que se generen falsos resultados positivos o negativos debido a los efectos de la matriz, cada matriz debería, idealmente, ser validada para demostrar que el alérgeno puede detectarse mediante el método elegido. Como en la práctica no es factible validar todas las matrices ya que el número de posibles matrices es infinito, los laboratorios tienen que haber demostrado suficientemente su capacidad de analizar el alérgeno en matrices comparables

(ej. con alto contenido en azúcar, con alto contenido en grasa, alta acidez). No obstante, es aconsejable que el laboratorio encargado del análisis realice una validación a pequeña escala en matrices nuevas o novedosas que no haya analizado anteriormente. Idealmente, los fabricantes deben proporcionar una muestra de control de la matriz en la que debe medirse la contaminación cruzada del alérgeno, de la que se sabe que no contiene el alérgeno objeto de la investigación. Esta muestra sirve para comprobar la presencia del alérgeno en materias primas y para demostrar la adición y la recuperación del alérgeno.

Muestreo

Dado que los protocolos de ensayo pueden jugar un papel importante en la validación y la verificación continua de los planes de gestión de alérgenos, requieren una cuidadosa consideración. La significación de resultados analíticos depende en gran medida del proceso de muestreo. Es improbable que una muestra tomada de forma no representativa (ej. demasiado pequeña, una sola ubicación) dé un resultado analítico representativo para el proceso de producción. Por ello, tanto el tamaño de las muestras como las ubicaciones donde éstas se han tomado, deberían ser representativos. Lo mismo se aplica a todas las muestras de productos intermedios o finales.

El muestreo, y concretamente su ubicación y frecuencia, deben ser basados en la evaluación de riesgos. Por ejemplo, componentes estrictamente separados con ningún riesgo de contaminación por alérgenos sólo deben ser muestreados de forma poco frecuente, mientras que equipos comúnmente utilizados (ej. equipos de conchado, molinos, mezcladoras) o aquellos en los cuales se utilizan también alérgenos, deben ser muestreados con mayor frecuencia. El riesgo y la frecuencia tienen que ser identificados en el plan de gestión de alérgenos (véase el documento base).

Las muestras deben tomarse utilizando utensilios limpios, preferentemente cucharas o espátulas de un solo uso. Las muestras tienen que guardarse en

² Idealmente, se debería proporcionar al laboratorio una muestra libre de alérgeno (es decir confirmada por otro método) de la matriz del alimento que contiene el alérgeno para validar la preparación y detección del muestreo.

recipientes limpios, preferentemente también de un solo uso, para evitar falsos resultados positivos por haberse utilizado equipos de muestreo o recipientes de almacenaje contaminados. Las muestras deben enviarse al laboratorio en condiciones que prevengan su deterioro. Las muestras secas tienden a ser menos susceptibles de deterioro que las muestras líquidas o húmedas. Mientras que las primeras pueden enviarse sin ser refrigeradas, las últimas deben enviarse preferentemente refrigeradas, dependiendo de la duración de transporte esperada.

Tipos de Muestras

En última instancia, el tipo de muestra tomada para análisis dependerá de la actividad específica objeto de la monitorización y el entorno de fabricación. En líneas generales, las muestras pueden ser clasificadas como sigue:

- **Frotis ambientales – monitorización de alérgenos residuales en superficies en contacto con alimentos.**
- **Materiales de purga / masas de lavado en seco – sistema de monitorización en el que no es apropiada la limpieza con agua.**
- **Muestras de aire/placas de asentamiento – utilizadas para monitorizar la limpieza de polvo.**
- **Enjuague CIP – utilizado para monitorizar la eficacia de sistemas de limpieza in situ.**
- **Producto terminado – utilizado para monitorizar la eficacia de limpieza después de la limpieza combinada con otras muestras anteriormente citadas.**

Seguidamente detallamos los siguientes tipos de muestras:

a) Muestras de validación de limpieza: evaluación de contaminación cruzada homogénea

Para la validación de la limpieza de un proceso recurrente (ej. producción cambiante de un producto que contiene determinado alérgeno a otro que no lo contiene), las muestras deben tomarse antes del proceso de limpieza y después del mismo. Las muestras contemplarán el producto inicial, las soluciones de lavado (o materiales de limpieza/lavado en seco como grasa, azúcar si la limpieza con agua resulta imposible) y el producto subsiguiente.

Si es probable que el producto que contiene el alérgeno se extienda más allá de los equipos de producción inmediatos (ej. polvo o spray), las zonas de riesgo deben limpiarse para detectar una posible contaminación.

En los procesos de fabricación en seco, puede ser más apropiado monitorizar los niveles de contaminación de alérgenos utilizando placas de asentamiento o muestras de monitorización de aire.

Para confirmar la eficacia de la limpieza se requiere un análisis cuantitativo que demuestre la reducción del alérgeno tras la limpieza. Conviene tener cuidado ya que algunos productos de limpieza pueden influir negativamente en ELISA y PCR, conduciendo a falsos resultados negativos. Antes de la validación de la limpieza, se debe consultar al laboratorio sobre los posibles efectos adversos de los productos de limpieza.

b) Muestras de validación de limpieza: evaluación de contaminación cruzada heterogénea

En el caso de que se considere que el riesgo de contaminación de alérgenos es heterogéneo (partículas, frutos secos, semillas etc.), el enfoque descrito en la sección a) también debe incluir una inspección visual detallada y el equipo debe desmontarse físicamente. Esto pondrá de relieve aquellos puntos en el proceso donde se requiere un muestreo más riguroso. Para más información, véase el Anexo sobre la validación de limpieza.

c) Confirmación de muestras de ausencia/monitorización ambiental rutinaria/muestras de verificación

Si un proceso ha sido validado y si se ha demostrado que no contiene cantidades detectables de alérgenos, los chequeos de control rutinarios pueden ser aconsejables para fines de verificación. Estos chequeos pueden realizarse in situ por dispositivos de flujo lateral (LFD) para el alérgeno sospechoso o por ensayos de proteínas totales no específicos o por ensayos de proteínas totales, en productos que no contienen proteínas. Los resultados positivos deben confirmarse mediante un análisis específico en un laboratorio ya que algunos test genéricos también pueden dar lugar a falsos resultados positivos.

Tecnología en Función del Propósito

Por lo general, los métodos de detección de proteínas o péptidos son preferibles a los métodos de detección de ADN (usualmente reacción en cadena de la polimerasa, PCR) ya que es posible que la presencia de ADN no indique la presencia de proteínas alergénicas y que un resultado PCR negativo no indique la ausencia de proteínas³.

Tecnologías Recomendadas para Propósitos Típicos

- Para la validación de procesos de limpieza o para los test de ingredientes o productos terminados, se deberían utilizar ensayos de inmuno-absorción enzimática (ELISA) ya que esta técnica es generalmente cuantitativa.
- Para chequeos rutinarios de verificación de limpieza se pueden utilizar LFDs in situ pero éstos deben ser respaldados por una confirmación regular por ensayos ELISA.
- En caso de resultados ambiguos por un método basado en proteínas, los resultados PCR pueden servir de chequeo de confirmación secundario. No obstante, y debido a la sensibilidad PCR a ciertos alérgenos, esto típicamente sólo tiene sentido si los resultados ELISA son superiores a 10-20 mg/kg (ppm).
- La PCR sólo debería utilizarse si no se dispone de ninguna otra tecnología basada en la detección de proteínas (ej. detección de apio o frutos de cáscara distintos a las almendras, avellanas y nueces).
- Como todavía no es una tecnología rutinaria, la metodología de espectrometría de masas debería utilizarse si se requieren chequeos secundarios de confirmación en caso de obtenerse resultados divergentes utilizando metodologías convencionales.
- Los LFDs deberían utilizarse in situ para chequeos rutinarios de validación de limpieza. También pueden utilizarse para pruebas con objeto del lanzamiento de productos terminados.

Tecnologías en Detalle - Ventajas e Inconvenientes

Métodos basados en la detección de proteínas

Como todos los alérgenos alimentarios enumerados en el Anexo III de la Directiva 2007/68/CE son proteínas, con la excepción del dióxido de azufre y los sulfitos, las proteínas constituyen el analito primario objeto de la detección. Los métodos basados en la detección de proteínas pueden dividirse en dos grupos: los métodos inmunológicos y los métodos de separación de proteínas. Los métodos inmunológicos están basados en los anticuerpos. Es decir que un anticuerpo, similar al que causa la reacción alérgica en los humanos, detecta las proteínas.

Los métodos típicos son ELISA (por sus siglas en inglés: Enzyme Linked Immuno Sorbent Assay, ensayo de inmuno-absorción enzimática) y LFD (por sus siglas en inglés: Lateral Flow Device), dispositivo de flujo lateral comúnmente conocido como 'dipstick' (tira reactiva). Los métodos inmunológicos están bien establecidos en muchos laboratorios rutinarios y son el método elegido por la industria y los organismos legisladores debido a la especificidad y la sensibilidad de los anticuerpos. Se utilizan en los laboratorios de la industria alimentaria y por organismos oficiales de control de alimentos para detectar y cuantificar los alérgenos presentes en los alimentos. Los métodos de separación de proteínas como la espectrometría de masas (EM) se basan en la separación de proteínas o sus fragmentos (péptidos) debido a su tamaño y carga variables. Se utilizan mayoritariamente como método de análisis alternativo si otra metodología ha dado lugar a un resultado ambiguo. Desarrollos recientes en la metodología EM-EM LC han tenido resultados alentadores y es probable que en un futuro sirva de método de confirmación para el análisis de muestras formales.

³ NOTA: La Directiva Europea 2007/68/CE para el etiquetado de alérgenos alimentarios no distingue entre proteínas y otros compuestos (ej. metabolitos o ADN). Todos los derivados requieren etiquetado si figuran en su lista de ingredientes.

Ensayos ELISA

Los ensayos ELISA han resultado muy favorables para el análisis de alérgenos. La especificidad y la sensibilidad de la tecnología ELISA, con límites de detección o cuantificación de un nivel bajo de mg/kg, la convierten en una herramienta sencilla para la detección y cuantificación de alérgenos, permitiendo un análisis relativamente rápido y de alto rendimiento. Es ampliamente utilizada en laboratorios de la industria alimentaria y por organismos oficiales de control de alimentos para detectar y cuantificar los alérgenos presentes en alimentos o productos alergénicos. Hasta ahora, los kits de prueba ELISA validados para matrices definidas incluyen el cacahuete (en cereales, galletas, helado y chocolate; bajo la dirección de la AOAC y EC JRC, Park et al 2005, Poms et al 2005) y la avellana (en cereales, helado y chocolate; bajo la dirección de la Oficina Federal Alemana para la Protección del Consumidor y la Seguridad Alimentaria, BVL). No obstante, otros muchos kits son utilizados rutinariamente por los laboratorios alimentarios.

No obstante, conviene subrayar que los ensayos ELISA presentan algunos inconvenientes, con ellos sólo se puede detectar/cuantificar un sólo alérgeno diana por test. Es decir que un alimento compuesto que contiene potencialmente 5 alérgenos requiere 5 ensayos ELISA diferentes, lo que puede suponer numerosos recursos. Además, varias compañías ofrecen kits de anticuerpos para el mismo alérgeno, todos ellos con especificidades y sensibilidades ligeramente diferentes. Esto puede generar resultados divergentes si la misma muestra es analizada utilizando dos kits diferentes. Así, en la detección de gluten, los kits ELISA dan frecuentemente lugar a resultados divergentes. En este caso podrían utilizarse métodos alternativos como la EM para confirmar los resultados.

Los resultados también pueden verse influenciados por otros factores. Si, por ejemplo, sólo se ha utilizado la fracción de suero de la leche, pero el test ELISA detecta caseína porque el laboratorio no dispone de la información relevante, esto podría generar un falso resultado negativo. La hidrólisis y las fracciones de aceite/grasa son otros ejemplos.

Los ensayos ELISA deberían utilizarse cuando se requieren resultados cuantitativos, como en el caso de procedimientos de validación de limpieza, y para confirmar los resultados de otros métodos, como LFD.

Dispositivos de Flujo Lateral (Lateral Flow Devices, LFD)

Los dispositivos LFD (también llamadas tiras reactivas) constituyen una rápida técnica inmunocromatográfica. Están disponibles como dispositivos de formato de un solo uso que permiten una detección cualitativa del alérgeno. El LFD típico es un test colorimétrico que contiene una línea de control (asegurando la validez del ensayo) y una línea de prueba, que determina la presencia/ausencia del alérgeno diana. Estos análisis se utilizan típicamente in situ para un análisis rápido (típicamente ausencia de alérgeno). Mientras que el coste de los LFDs es inferior al de los ELISAs, los primeros sólo proporcionan una respuesta de sí/no. En algunos casos, los resultados pueden variar en función del lote de LFD utilizado. Por ello se recomienda una comparación regular de los resultados LFD con los resultados ELISA.

Los LFDs deberían utilizarse cuando se tienen que realizar chequeos rápidos in situ de presencia/ausencia de alérgenos individuales como parte de la evaluación continuada de riesgos.

Espectrometría de Masas (EM)

En un futuro próximo, los métodos de EM jugarán probablemente un papel importante, proporcionando una alternativa viable de método de confirmación ya que la EM tiene el potencial de detectar directamente las proteínas/péptidos (y por ello el peligro en sí) a bajos niveles, similares a los alcanzados por ELISA y PCR. El gran potencial de la prueba de la espectrometría de masas reside en su capacidad de analizar múltiples dianas (múltiples alérgenos) en un solo análisis (el llamado "screening"). Esto distingue la espectrometría de masas de los ensayos ELISA, y como herramienta de detección directa, de la tecnología PCR. Otra ventaja es que, al contrario que con las tecnologías basadas en anticuerpos, el procesamiento tiene un impacto menor ya que la EM detecta el peso, y no la estructura que a menudo se cambia durante la transformación. La detección precisa del alérgeno reside en la identificación de fragmentos de péptidos que son escindidos por la enzima tripsina durante la extracción de la muestra. Los estudios sobre alimentos altamente procesados en los que los péptidos se vuelven altamente modificados pueden impedir la escisión de los péptidos y por tanto la detección del alérgeno. Al igual que con otros métodos, se debe realizar una validación de la matriz para poder garantizar la confianza en los resultados analíticos.

La EM también tiene el potencial de ser semi o completamente automatizada, permitiendo potencialmente un alto rendimiento. Como cualquier metodología nueva, su futura aplicación al análisis de alérgenos alimentarios se encuentra todavía algo limitada debido al alto coste de los equipos y la necesidad de conocimientos especializados en el desarrollo del método. No obstante, importantes fabricantes de equipos ya están trabajando en kits de herramientas de fácil manejo, lo que simplificará esencialmente el uso de la metodología por parte del usuario no experto.

Métodos Basados en la Detección de ADN

Las técnicas más populares basadas en la detección de ADN son la PCR y la PCR en tiempo real. Ambas se usan cualitativamente para la detección de compuestos alimentarios alergénicos. Estas técnicas amplifican típicamente una parte de la secuencia de ADN específica de la especie o de codificación de alérgenos.

La detección de alérgenos alimentarios por técnicas basadas en la detección de ADN es controvertida ya que éstas no detectan el alérgeno diana sino el marcador de ADN, que puede o no guardar relación con la cantidad de alérgenos en el producto alimenticio. Algunos ejemplos son los compuestos alimentarios formulados con ingredientes ricos en proteínas, como el huevo deshidratado en polvo o la leche en polvo. La cantidad de ADN en la muestra, la presencia de compuestos que interfieren en la preparación de ADN así como su calidad determinan el éxito del ensayo. Una ventaja de la tecnología PCR en comparación con ELISA es que todos los componentes del ensayo están comercialmente disponibles y son fáciles de desarrollar. La tecnología PCR es la única alternativa para aquellos alérgenos legislados para los que no están disponibles los ensayos ELISA (ej. apio). Uno de los inconvenientes de la detección PCR es que el ADN es altamente inestable en entornos ácidos (ej. salsa de tomate). En este caso deberían utilizarse ensayos basados en la detección de proteínas o péptidos siempre que sea posible. Asimismo pueden surgir problemas en los laboratorios por contaminación cruzada cuando pequeñas cantidades de ADN diana de ensayos anteriores contaminan la mezcla PCR y generan falsos resultados positivos. Otros problemas tienen que ver con que algunos productos animales desencadenan respuestas alérgicas mientras que otros del mismo animal no lo hacen.

Por ejemplo: el análisis PCR no puede distinguir entre el ADN procedente de carne de vacuno no alergénica y leche alergénica, o carne de pollo no alergénica y huevo alergénico⁴. Los laboratorios que operan equipos PCR deberían tener al menos cuatro áreas separadas, de forma ideal, habitaciones separadas para la preparación de muestras, la preparación de mezclas PCR, el tratamiento PCR y el post-tratamiento PCR (ej. electroforesis en gel)⁵. Por ello, el análisis PCR sólo debería solicitarse en caso necesario y el laboratorio que realiza el análisis debe tener áreas geográficamente separadas con el fin de minimizar el riesgo de contaminación cruzada con ADN amplificado.

Los métodos ADN deberían utilizarse si no hay métodos alternativos de detección de proteínas o como información de apoyo para confirmar resultados ELISA/LFD si se esperan niveles de contaminación superiores o iguales a 10 mg/kg (ppm).



⁴ NOTA: De hecho, como se ha mencionado anteriormente, el huevo es inadecuado para el análisis PCR, ya que contiene muy poco ADN (y en el caso de la clara de huevo, nada de ADN) a pesar de tener un alto potencial alergénico debido a la presencia de proteínas específicas.

⁵ EN 15634-1: Productos alimenticios - Detección de alérgenos mediante métodos biológicos moleculares; Parte 1 – Consideraciones generales; Sección 4.2 Organización del laboratorio

Resumen de Tecnologías Analíticas

Como todas las técnicas pueden verse afectadas por interferencias (falsos positivos/negativos), se requiere siempre una rigurosa validación.

TECNOLOGÍA	Tipo	Ventajas	Inconvenientes	Indicada para	No indicada para	Puntos de atención
ELISA (Ensayo de inmunoabsorción enzimática)	Detecta proteínas utilizando anticuerpos	Técnica común, bien establecida en los laboratorios; resultados cualitativos y cuantitativos	Ensayo de laboratorio. Duración actual de análisis: 2-3 horas - tiempo de respuesta del laboratorio: típicamente 1-3 días. Método susceptible de interferencias y la transformación puede influir en la detección de alérgenos.	Detecta el compuesto alimentario alergénico (proteína). Puede utilizarse en ingredientes, productos semi-elaborados y terminados. También puede utilizarse para evaluación de eficacia de limpieza. Puede generar resultados cuantitativos.	Detección de varios alérgenos (sólo se puede detectar un solo alérgeno mediante ELISA; tecnología cara si se deben analizar varios alérgenos en la misma matriz)	Transformación de alimentos puede afectar la inmunoreactividad (detectabilidad), pero no la alergenicidad. Los kits ELISA no están disponibles para todos los alérgenos (ej. apio). Algunos ensayos muestran reacciones cruzadas a no-alérgenos (por ej. mostaza - colza), generando falsos resultados positivos. Los kits ELISA para el mismo alérgeno pueden dar lugar a distintos resultados debido a especificidades diferentes y estándares diferentes utilizados en el kit. Como los kits informan sobre diferentes unidades (proteína o alimento completo), hay que prestar atención a la unidad de información. Factores de conversión (si no proporcionados por el kit) pueden obtenerse a menudo de bases de datos de nutrientes públicamente disponibles.
LFD (Dispositivo de Flujo Lateral; Tira reactiva)	Detecta proteínas utilizando anticuerpos	Rápido. Puede hacerse in situ; no se necesita experiencia de laboratorio	Imposible obtener resultados cuantitativos. Método susceptible de interferencias y la transformación puede impactar la detección de alérgenos.	Rápida comprobación in situ de la presencia/ausencia de alérgenos. Bueno para controles de limpieza (frotis ambientales, agua de enjuague etc.). Bajo coste	Evaluación cuantitativa Detección de varios alérgenos. Comprobación de ingredientes o productos semielaborados.	Imposible obtener resultados cuantitativos. LFDs no están disponibles para todos los alérgenos. Calidad y sensibilidad puede variar entre los lotes. LFDs sufren de los mismos 'problemas' que ELISA ya que ambos utilizan anticuerpos para detectar proteínas (véase la casilla de arriba). Residuos de agentes de limpieza pueden dar lugar a falsos resultados negativos.
Ensayos de proteínas totales no-específicas (Comassie Blue, BCA, Bradford)	Detectan las proteínas totales utilizando un test colorimétrico	Rápidos, sensibles. Equipo necesario limitado. Tests pueden realizarse in situ	No discriminan entre proteínas alergénicas y no alergénicas		Alimentos que contienen distintas proteínas de diferentes orígenes.	

TECNOLOGÍA	Tipo	Ventajas	Inconvenientes	Indicada para	No indicada para	Puntos de atención
PCR (Reacción en cadena de la polimerasa)	Detecta ADN, no proteínas (ensayo indirecto)	Posibilidad de detección de varios alérgenos. Bueno para alérgenos a base de plantas. Test disponibles para alérgenos actualmente no cubiertos por métodos ELISA	Necesidad de laboratorio especializado. Duración actual de análisis: 2-3 horas - tiempo de respuesta del laboratorio: típicamente 1-3 días. No adecuado para ADN de huevo y leche (debido a bajos niveles de ADN). Necesidad de equipos sofisticados y personal altamente cualificado	Detección de presencia/ausencia de ADN de alérgenos a base de plantas (soja, frutos secos, apio, mostaza, etc.).	Huevo, leche (insuficiente sensibilidad). Cuantificación no es posible en la mayoría de los casos.	Nivel de ADN y nivel de proteínas pueden variar, por ej. en aceite de soja. Un resultado positivo de ADN no indica siempre la presencia de proteínas (alergénicas) y viceversa. Dificultad de relacionar la cantidad de copias de ADN con la concentración de proteínas. Con PCR no puede diferenciarse el ADN de pollo/huevo o leche/ternera.
EM (Espectrometría de Masas)	Detecta fragmentos de proteínas (péptidos)	Detección directa de péptidos; posibilidad de detectar varios alérgenos en un solo análisis	Necesidad de laboratorio especializado; Duración actual de análisis: 2-3 horas - tiempo de respuesta del laboratorio: típicamente 5 días. Equipos sofisticados y caros; personal cualificado; literatura publicada indica algunos problemas en la transformación y extracción de alérgenos. Todavía no adecuado para análisis rutinarios	Confirmación de resultados positivos/negativos (por ej. evidencia en los tribunales); ideal para el screening de varios alérgenos y algunos materiales	Análisis rutinario automatizado	El análisis de EM todavía es caro y hasta la fecha sólo está disponible en algunos laboratorios. La transformación puede impactar en la extracción de alérgenos y su subsiguiente detección
Monier-Williams	Determinación de sulfito total en alimentos mediante valoración por arrastre de vapor de agua	Sencillo y rápido con reproducibilidad muy buena	Método AOAC requiere 2 horas de tiempo de destilación. Alguna interferencia en matrices con alto contenido en vinagre. Necesidad de sencillo vidrio de laboratorio y productos químicos fácilmente disponibles. Mayor inconveniente son fugas en vidrio de laboratorio.			
Análisis de lactosa 1. kits de enzimas UV comerciales 2. cromatografía gas-líquido	1. Medición de cinética enzimática de lactosa/galactosa hidrolizada 2. Detecta lactosa	1. Rápido. Baja inversión en equipos. Relativamente sensible 2. Detección directa de lactosa; buena sensibilidad	1. Susceptible de interferencias, especialmente con matrices complejas. 2. Necesidad de laboratorio especializado. Duración actual de análisis: 2-3 horas - tiempo de respuesta del laboratorio: típicamente 5 días. Equipos sofisticados y caros; personal cualificado.			

Anexo 6

Alimentos Sin Gluten

Este anexo proporciona un resumen de las normas a las que se encuentra sujeto el uso de las declaraciones que indican la idoneidad de alimentos para personas con intolerancia al gluten, así como los requisitos de composición que deben cumplirse para poder utilizar esta indicación.

Cabe señalar que el marco legislativo que da cobertura a las normas relativas a la composición y el etiquetado de productos alimenticios apropiados para personas con intolerancia al gluten recientemente ha sido objeto de revisión por la Comisión Europea.

1. Reglamento (CE) N° 41/2009 Sobre la Composición y Etiquetado de Productos Alimenticios Apropriados para Personas con Intolerancia al Gluten¹

a) Antecedentes

Con anterioridad a este Reglamento no existían normas legales para los alimentos sin gluten. Si bien, se animaba a los fabricantes para que siguieran la norma internacional establecida por el Codex Alimentarius. Esta norma fue revisada recientemente teniendo en cuenta los últimos avances científicos. La nueva norma² del Codex, aprobada en julio de 2008, establece un nivel máximo de 20 mg/kg de gluten para que un alimento pueda ser etiquetado como “sin gluten” y de 100 mg/kg de gluten para alimentos etiquetados como “muy bajo en gluten”, menciones restringidas para alimentos que han sido procesados para eliminar el gluten.

El uso del término “sin gluten” está permitido por el Reglamento (CE) N° 41/2009 para alimentos destinados a personas con intolerancia al gluten. La enfermedad celiaca consiste en una intolerancia alimentaria permanente en la que la evidencia científica ha demostrado que bajos niveles de gluten de hasta 20 mg/kg son seguros para estos consumidores.

b) Objetivo

Este Reglamento (CE) N° 41/2009, armonizó la legislación comunitaria a lo dispuesto en la norma Codex. La armonización europea de las condiciones en las que pueden utilizarse las menciones “sin gluten” y “muy bajo en gluten”, garantizan una gran protección para las personas intolerantes al gluten. Adicionalmente, este etiquetado ayuda a los consumidores con distintos niveles de sensibilidad a tomar decisiones, con la suficiente información, sobre los alimentos que son más adecuados para ellos.

c) Alcance

El Reglamento (CE) N° 41/2009 se aplica a todos los alimentos envasados y no envasados, con excepción de los preparados para lactantes y los preparados de continuación cubiertos por la Directiva 2006/141/CE.

El Reglamento (CE) N° 41/2009 se aplica al etiquetado, la presentación y la publicidad de los alimentos. Por lo tanto, las disposiciones relativas al uso de las menciones “sin gluten” y “muy bajo en gluten”, no sólo se aplican al etiquetado de alimentos, sino también a cualquier forma de publicidad y presentación de los alimentos, que incluye, por ejemplo, las páginas web, folletos, listas de productos, líneas de atención al cliente y las etiquetas colocadas en los lineales.

¹ Reglamento (CE) N° 41/2009 sobre la composición y etiquetado de productos alimenticios apropiados para personas con intolerancia al gluten:

<http://eur-lex.europa.eu/LexUriServ/LexUriServ.do?uri=OJ:L:2009:016:0003:0005:ES:PDF>

² Norma del Codex relativa a los alimentos para regímenes especiales destinados a personas intolerantes al gluten (CODEX STAN 118-1979): http://www.codexalimentarius.net/download/standards/291/cxs_118s.pdf

Es importante tener en cuenta que cuando se utiliza la mención “sin gluten”, ésta no debe inducir al error al consumidor sugiriendo que un producto alimenticio en cuestión es especial por tener esa característica, cuando todos los productos alimenticios similares también poseen esa misma característica.

d) Requisitos

En virtud del Reglamento (CE) N° 41/2009, el término “sin gluten” sólo puede utilizarse para los “productos alimenticios destinados a una alimentación especial” (PARNUTS³) o “alimentos normales”⁴ con un nivel de gluten inferior a 20 mg/kg en el alimento tal como se vende al consumidor final.

El término “muy bajo en gluten” sólo puede ser utilizado para alimentos específicamente preparados para personas intolerantes al gluten y con un nivel de entre 20 mg/kg y 100 mg/kg en el alimento tal como se vende

al consumidor final (La Figura 1 recoge un diagrama de flujo para ayudar a determinar la indicación más apropiada para los productos).

La indicación “apto para celíacos” (o logotipos dirigidos a indicar tal característica) sólo puede utilizarse junto con las declaraciones permitidas por el Reglamento (CE) N° 41/2009, (es decir, junto con “sin gluten” o “muy bajo en gluten”).

Estas nuevas normas entraron en vigor el 9 de febrero de 2009. Los fabricantes han tenido de plazo hasta el 1 de enero de 2012 para cumplir con los nuevos requisitos, pero se les ha permitido la utilización de los términos “sin gluten” y “muy bajo en gluten” desde febrero de 2009, siempre que cumplieran con los criterios de composición. Los productos que no cumplieran con los requisitos el 1 de enero de 2012, se han tenido que retirar del mercado.

³ Los PARNUTS (Foodstuffs intended for Particular Nutritional Uses) son productos alimenticios destinados a una alimentación especial que, debido a su composición o su proceso de fabricación, están destinados a satisfacer las necesidades nutricionales particulares de determinados grupos de la población.

⁴ Los ‘alimentos normales’ o ‘alimentos de consumo corriente’ no han sido procesados, fabricados o preparados de manera que puedan satisfacer las necesidades de determinados grupos de la población con requerimientos nutricionales particulares, por ej. vinagre de malta, una barrita de cereales que se hace tradicionalmente con arroz inflado.

2. Directiva 2009/39/CE Relativa a los Productos Alimenticios Destinados a una Alimentación Especial (PARNUTS)⁵ :

La Directiva 2009/39/CE establece en su artículo 11 que en el caso de los productos alimenticios destinados a una alimentación especial, y en concreto aquellos que han sido específicamente formulados, procesados o preparados para satisfacer las necesidades nutricionales de las personas con intolerancia al gluten y que se comercializan con la mención “sin gluten” o “muy bajo en gluten” en el momento de la primera comercialización de un producto, el fabricante o, en el caso de un producto fabricado en un tercer país, el importador informará de ello a la autoridad competente del Estado miembro donde dicha comercialización se haya producido.

En el momento de la siguiente comercialización del mismo producto en otro Estado miembro, el fabricante o, en su caso, el importador transmitirá a la autoridad competente de dicho Estado miembro la misma información, completada con la indicación de la autoridad destinataria de la primera notificación. Por lo tanto, esta notificación es obligatoria en cada país en el que se comercializa el producto en cuestión.

⁵ Directiva 2009/39/CE relativa a los productos alimenticios destinados a una alimentación especial:

<http://eur-lex.europa.eu/LexUriServ/LexUriServ.do?uri=OJ:L:2009:124:0021:0029:ES:PDF>

3. Reglamento (UE) N° 1169/2011 del Parlamento Europeo y del Consejo de 25 de Octubre de 2011 Sobre la Información Alimentaria Facilitada al Consumidor⁶:

Las normas de etiquetado de alérgenos que se recogen en el Reglamento (UE) n° 1169/2011 se aplican complementariamente a las normas que regulan el uso de las menciones “sin gluten” y “muy bajo en gluten”.

Estas normas establecen que los productos con cereales que contienen gluten deben indicarlo con una referencia clara en su etiqueta. Se indicará en la lista de ingredientes o en ausencia de la misma, se incluirá la palabra «contiene» seguida del nombre de la sustancia o el producto que cause alergias o intolerancias, que en este caso sería: «contiene gluten»

⁶ El Reglamento (UE) n°1169/2011 del Parlamento Europeo y del Consejo de 25 de octubre de 2011 sobre la información alimentaria facilitada al consumidor :

<http://eur-lex.europa.eu/LexUriServ/LexUriServ.do?uri=OJ:L:2011:304:0018:0063:ES:PDF>

4. Reglamento (UE) N° 609/2013 del Parlamento Europeo y del Consejo de 12 de Junio de 2013 Relativo a los Alimentos Destinados a los Lactantes y Niños de Corta Edad, los Alimentos Para Usos Médicos Especiales y los Sustitutivos de la Dieta Completa para el Control de Peso⁷

Como señalábamos anteriormente, las disposiciones sobre productos alimenticios destinados a una alimentación especial han sido objeto de una reciente modificación y actualización a través de la publicación el pasado 29 de junio de 2013 en el Diario Oficial de la Unión Europea, del Reglamento (UE) 609/2013 del Parlamento Europeo y del Consejo de 12 de junio de 2013, relativo a los alimentos destinados a los lactantes y niños de corta edad, los alimentos para usos médicos especiales y los sustitutivos de la dieta completa para el control de peso, que conlleva a una derogación de la

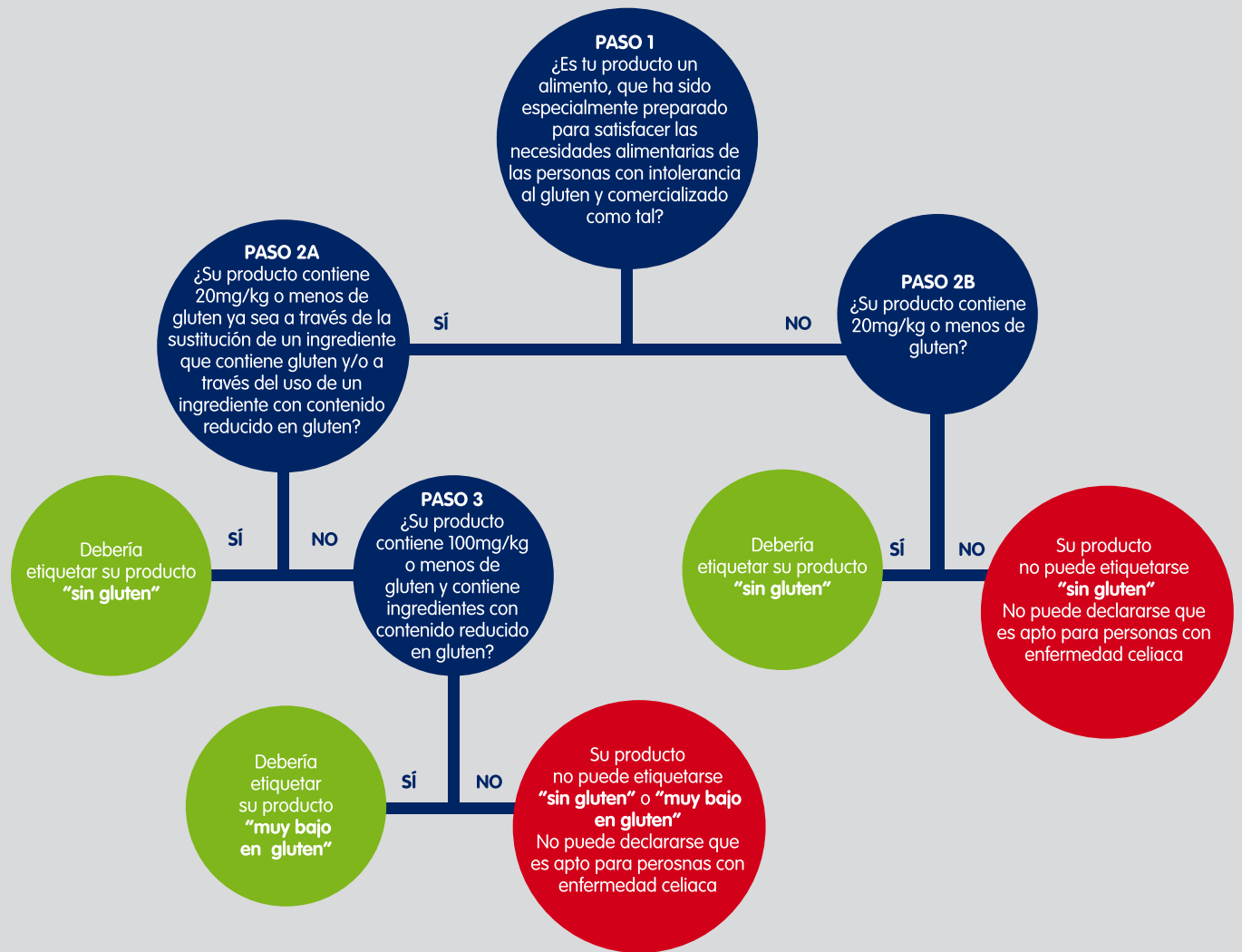
Directiva Marco 2009/39/CE (ya que la mayoría de sus disposiciones se remontan a 1977) y del Reglamento (CE) n° 41/2009 además de las Directivas 92/52/CEE, 96/8/CE, 1999/21/CE, 2006/125/CE y 2006/141/CE y del Reglamento (CE) n° 953/2009.

Tanto la derogación de la Directiva Marco 2009/39/CE como del Reglamento (CE) n° 41/2009, será efectiva a partir del 20 de junio de 2016 por lo que hasta dicha fecha permanecen vigentes sus disposiciones.

⁷ Reglamento (UE) 609/2013 del Parlamento Europeo y del Consejo de 12 de junio de 2013, relativo a los alimentos destinados a los lactantes y niños de corta edad, los alimentos para usos médicos especiales y los sustitutivos de la dieta completa para el control de peso:

<http://eur-lex.europa.eu/LexUriServ/LexUriServ.do?uri=OJ:L:2013:181:0035:0056:ES:PDF>

Figura 1: Como etiquetar su producto para indicar su idoneidad para personas con intolerancia al gluten





AGRADECIMIENTOS:

Agradecimiento al Ministerio de Agricultura, Alimentación y Medio Ambiente (MAGRAMA) en la financiación de este proyecto, de cuyos contenidos son responsables sus autores.

Especial agradecimiento al Grupo de Trabajo de Seguridad Alimentaria de FIAB y a las Asociaciones miembro de FIAB por su colaboración.



Federación Española de Industrias
de la Alimentación y Bebidas

FIAB

C/ Velázquez, 64 - 3º planta

28001 Madrid

ESPAÑA

tel: 91 411 72 11

fax : 91 411 73 44

e-mail: fiab@fiab.es

www.fiab.es

