Junta de Castilla y León
Consejería de Sanidad

RED CENTINELA SANITARIA CASTILLA Y LEÓN

INFECCIONES RESPIRATORIAS AGUDAS

Informe VIGIRA semanas 24-27/2025 (del 9 de junio al 6 de julio de 2025)

Población vigilada: 54.565

Muestras centinelas procesadas en la semana 27: 23

RESUMEN

La incidencia de las IRAs ha tenido una tendencia descendente en las 4 últimas semanas, situándose en los 281 casos por 100.000 hab. en la semana 27. La incidencia de Covid-19 está en 8 casos por 100.000 hab.

La circulación de virus respiratorios se reduce a la mitad, detectándose principalmente rinovirus/enterovirus y adenovirus.

Tasa de incidencia semanal ajustada por 100.000h.	
Todas las IRA	280,7
Enfermedad Covid 19 o neumonía Covid 19	8,1
Síndrome gripal	3,2

Porcentaje de positividad en muestras centinelas	
SARS-CoV-2	0 %
Virus de la gripe	0 %
VRS	0 %

TASAS DE INCIDENCIA x100.000

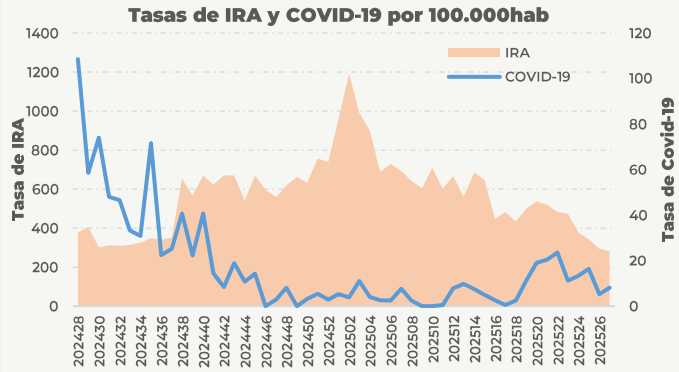

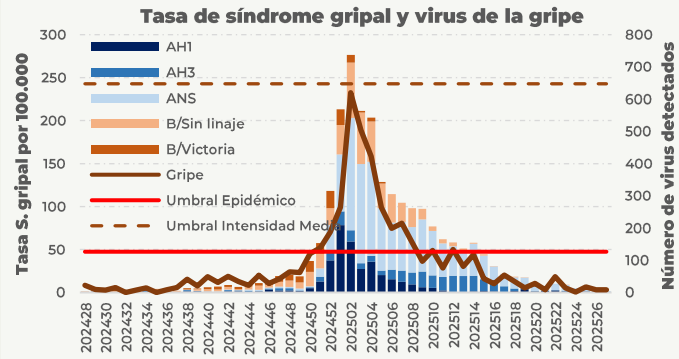

DETECCIONES DE PATÓGENOS RESPIRATORIOS

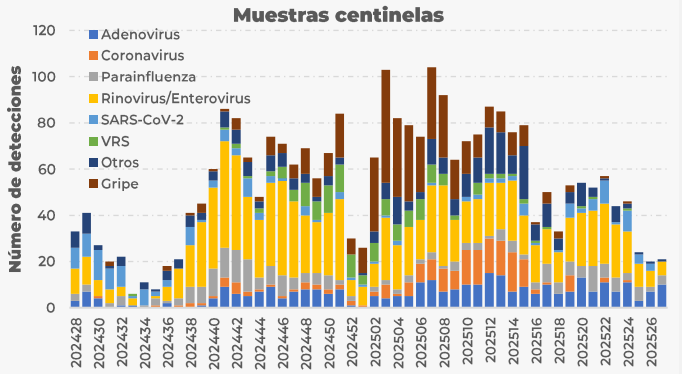

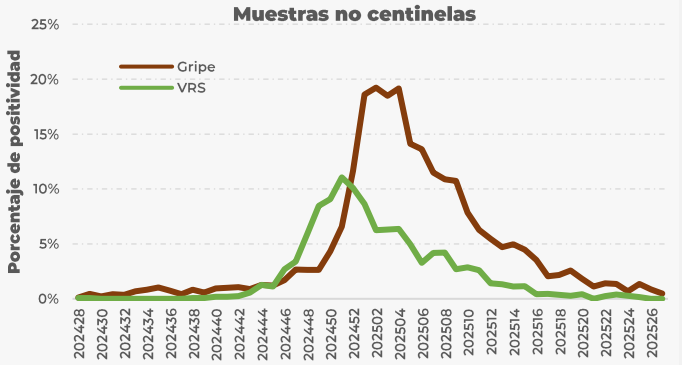

NIVEL DE INTENSIDAD EPIDÉMICA[1]



[1] *Valores provisionales en fase de validación*

983413600
ext.: 806415/806358/806360/806366

https://tinyurl.com/rcscyl

vigira@jcyl.es

D. G. de Salud Pública
Consejería de Sanidad
Paseo de Zorrilla, 1
47071 - Valladolid