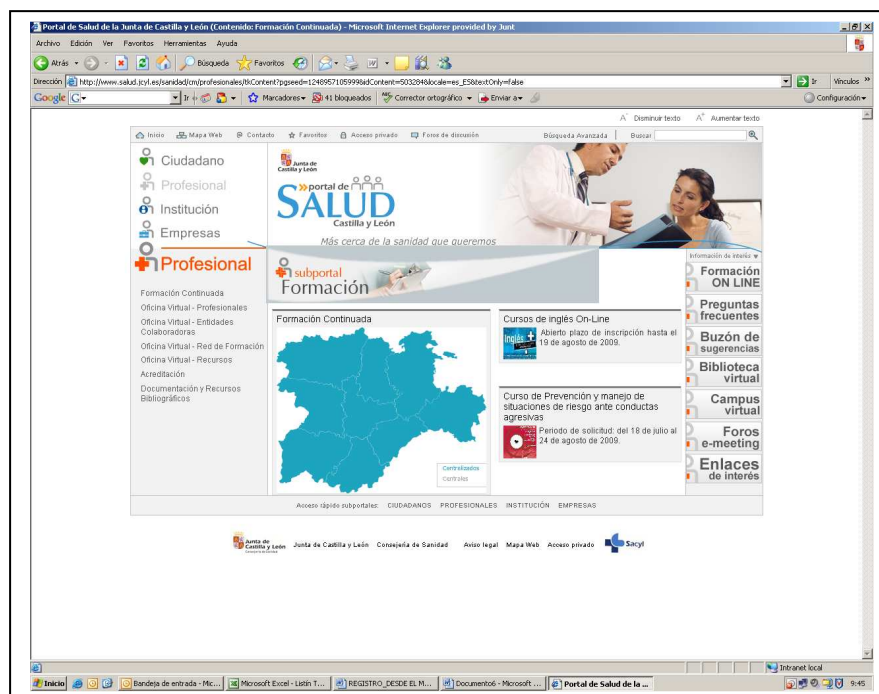


SOLICITUDES DE INSCRIPCIÓN EN ACTIVIDADES FORMATIVAS: desde el Mapa.

1º.- Acceder al portal de Sanidad (<http://www.salud.jcyl.es/sanidad/cm>).Pinchar en Profesional. Después en



Aparecerá esta pantalla



Pinchar en centralizadas (coloreará el mapa de azul)

Se abrirá otra ventan emergente:



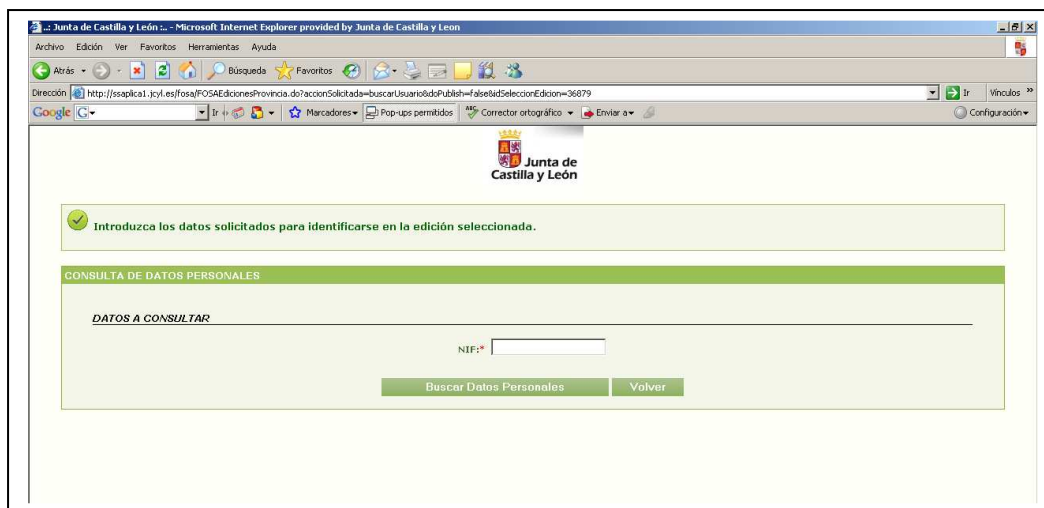
En unidad, Seleccionar :“ D.G. PLANIFICACIÓN, CALIDAD, ORDENACIÓN Y FORMACIÓN”

Curso	Tipo	Modalidad	Fecha	Duración	Acciones
RIESGOS BIOLÓGICOS	IS	CURSO	Septiembre	25.0	30
SEMINARIO SOBRE POSTPROCESADO EN FAC	IS	SEMINARIO	Septiembre	5.5	60
PRUEBAS DE COAGULACIÓN SANGUÍNEA	IS	TALLER	Septiembre	14.0	20
RADIOTERAPIA EXTERNA	IS	CURSO	Septiembre	14.0	15
ATENCIÓN A PERSONAS CON DISCAPACIDAD	LS, DS, IS	CURSO	Septiembre	8.0	25
MOTIVACIÓN Y DESARROLLO DE PERSONAS	MI	CURSO	Septiembre	8.0	30
CURSO DE PREVENCIÓN Y MANEJO DE SITUACIONES DE RIESGO ANTE CONDUCTAS AGRESIVAS	ED, PI, LS, DS, IS, PH, IN, PA, SS, OT	CURSO	Septiembre	60.0	75
TALLER DE APROXIMACIÓN A LA VIOLENCIA DOMÉSTICA EN URGENCIAS	LS, DS	JORNADA	Septiembre	5.0	30
INGLÉS SANITARIO ON LINE INICIACIÓN	ED, PI, LS, DS, IS, PH, IN, PA, SS, OT	CURSO	Septiembre	100.0	100
INGLÉS SANITARIO ON LINE BÁSICO	ED, PI, LS, DS, IS, PH, IN, PA, SS, OT	CURSO	Septiembre	100.0	60
INGLÉS SANITARIO ON LINE INTERMEDIO	ED, PI, LS, DS, IS, PH, IN, PA, SS, OT	CURSO	Septiembre	100.0	300

Tardará un poco en cargar todas las actividades. Después buscar la actividad que se desea solicitar.

Cuando la encuentre debe dar al icono  de la derecha.

Se abrirá:



2º.- Introduzca su NIF

3º.- Pinchar en **Buscar Datos Personales** (Debe estar registrado para que le reconozca)

4º.- Se abrirá otra ventana con la hoja de solicitud completará los datos solicitados como obligatorios pinchará en **Alta** , la solicitud de usuario quedará registrada en el aplicativo.

SOLICITUDES DE INSCRIPCIÓN EN ACTIVIDADES FORMATIVAS: Desde la aplicación

1º.- Acceder a la aplicación informática GESTION@FC mediante la página <http://ssaplica1.jcyl.es/fosa/>

2º.- Introducir el nombre de **Usuario** y la **Contraseña** que recibió a través de su correo electrónico


3º.- Pinchar en **Comenzar Sesión**

4º.- Tras acceder a la aplicación, se pinchará en **Solicitudes – Alta**

A.- Directamente pulsaremos en **Buscar**

B.- A continuación se cargarán todas las actividades formativas a las que nos podemos inscribir en el momento en el que se abra el periodo de inscripción de las mismas.

C.- Las actividades formativas que permiten inscripción tendrán varios iconos delante

 Servirá para que el usuario solicite la inscripción a esa actividad formativa, para ello, pinchará en **Alta**, completará los datos solicitados como obligatorios, y a continuación tras pulsar Registro, la solicitud de usuario quedará registrada en el aplicativo

 Permitirá la visualización del dístico de la actividad formativa deseada, con toda la información sobre la actividad