Junta de Castilla y León
Consejería de Sanidad

RED CENTINELA SANITARIA CASTILLA Y LEÓN

INFECCIONES RESPIRATORIAS AGUDAS

Informe VIGIRA semana 2/2025 (del 6 al 12 de enero de 2025)

Población vigilada: 55.969

Muestras centinelas procesadas: 57

RESUMEN

La incidencia de infecciones respiratorias se sitúa en una intensidad moderada con una tasa en la semana 2 de 1.141 casos por 100.000 hab. Los síndromes gripales han duplicado su tasa con respecto a la semana anterior, situándose en 219 casos por 100.000 hab. con una mayor afectación de niños y adultos jóvenes. Continúa el aumento de urgencias y hospitalizaciones en mayores de 75 años.

El 50% de las muestras centinelas dieron positivo a gripe, con predominio del tipo AH1, sobre el AH3 y el B. Se mantiene la circulación de VRS.

Tasa de incidencia semanal ajustada por 100.000h.	
Todas las IRA	1141
Enfermedad Covid 19 o neumonía Covid 19	3
Síndrome gripal	219

Porcentaje de positividad en muestras centinelas	
SARS-CoV-2	2,9 %
Virus de la gripe	50 %
VRS	13,2 %

TASAS DE INCIDENCIAS x100.000

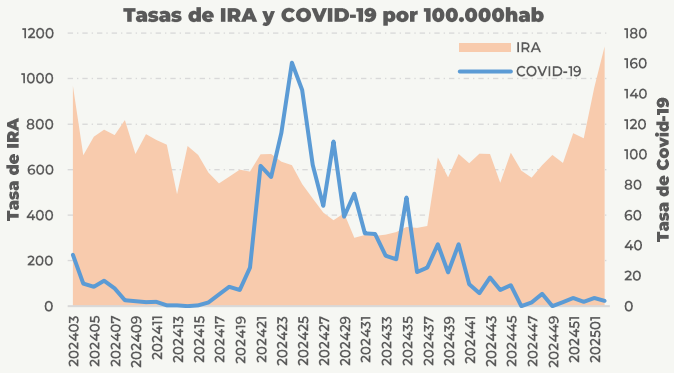

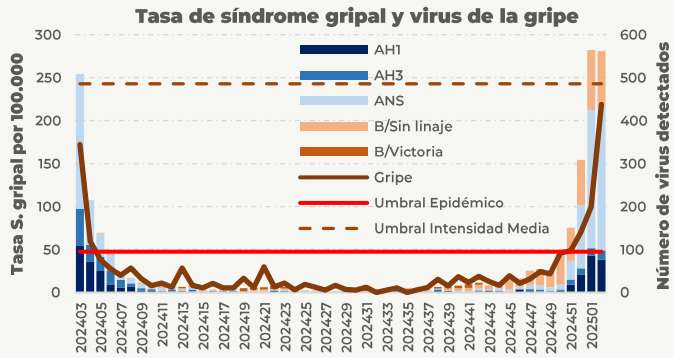

DETECCIONES DE PATÓGENOS RESPIRATORIOS

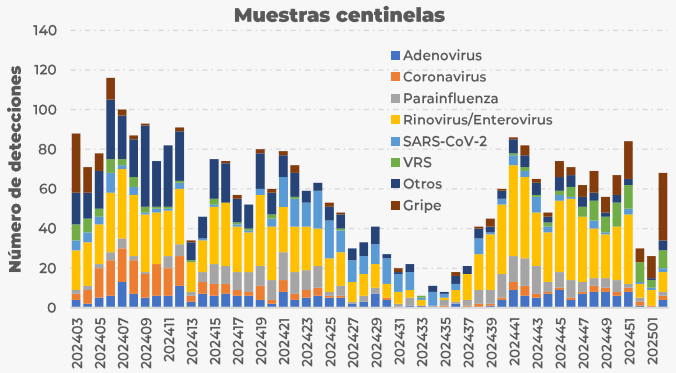

NIVEL DE INTENSIDAD EPIDÉMICA[1]



[1] *Valores provisionales en fase de validación*

983413600
ext.: 806415/806358/806360/806366

https://tinyurl.com/rcscyl

vigira@jcyl.es

D. G. de Salud Pública
Consejería de Sanidad
Paseo de Zorrilla, 1
47071 - Valladolid