



INFECCIONES RESPIRATORIAS AGUDAS

Informe VIGIRA semana 22/2024 (del 27 de mayo al 2 de junio de 2024)

Población vigilada: **57.245**

Muestras centinelas procesadas: **65**

RESUMEN

En la semana 22 se ha observado una estabilización de la incidencia del total de IRA, con 622 casos por 100.000 hab. y de COVID-19 con 72 casos por 100.000 hab.

Las urgencias y hospitalizaciones por IRA en las personas de 75 y más años parece que comienza a descender.

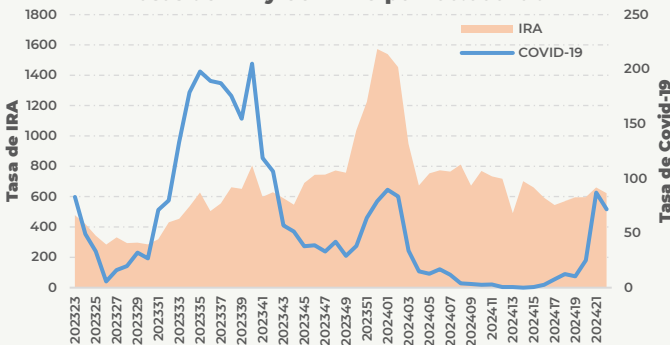
La positividad del Covid-19 en las muestras centinelas continúa en un 21%, junto con una alta circulación rinovirus/enterovirus, parainfluenza 3 y *Mycoplasma pneumoniae*.

Tasa de incidencia semanal ajustada por 100.000h.

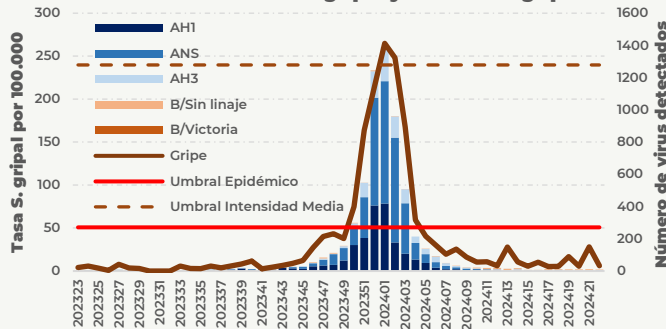
Todas las IRA	622
Enfermedad Covid 19 o neumonía Covid 19	72
Síndrome gripal	6

TASAS DE INCIDENCIAS x100.000

Tasas de IRA y COVID-19 por 100.000hab



Tasa de síndrome gripal y virus de la gripe

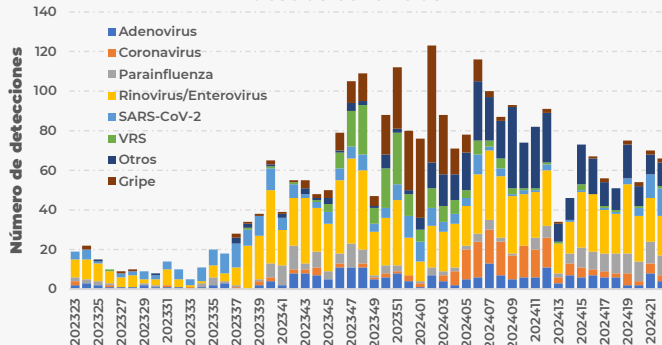


Porcentaje de positividad en muestras centinelas

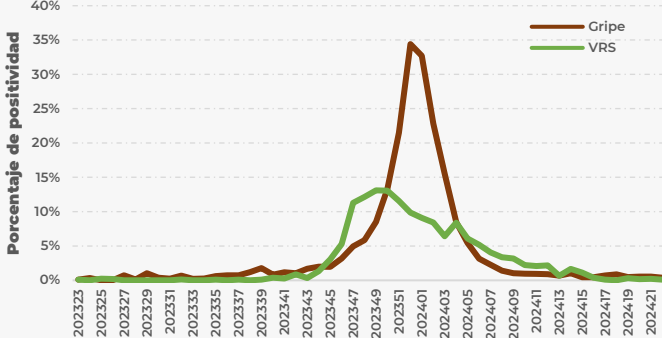
SARS-CoV-2	21,5 %
Virus de la gripe	3,1 %
VRS	1,5 %

DETECCIONES DE PATÓGENOS RESPIRATORIOS

Muestras centinelas



Muestras no centinelas



OTROS INDICADORES

Tasa de incidencia acumulada desde la semana 40 por grupo de edad x 100.000

	0 a 4	5 a 14	15 a 24	25 a 44	45 a 64	65 a 74	75 y más
Total IRA	105830	45991	24979	21807	21029	23670	28605
Bronquitis y bronquiolitis	9516	1155	369	529	690	1038	1864
Covid-19	947	338	710	904	1438	1852	2719
Gripe	3454	2680	1392	2260	1660	957	769



983413600

ext.: 806415/806358/
806360/806366



<https://tinyurl.com/rcscyl>



vigira@jcy.es



D. G. de Salud Pública
Consejería de Sanidad
Paseo de Zorrilla, 1
47071 - Valladolid