



INFECCIONES RESPIRATORIAS AGUDAS

Informe VIGIRA semana 09/2024 (del 26 de febrero al 3 de marzo de 2024)

Población vigilada: **61.497**

Muestras centinelas procesadas: **70**

RESUMEN

Durante la semana 9, las tasas del síndrome gripal y del conjunto de las IRA vuelven a descender, y la de Covid-19 se sitúa en su nivel más bajo de los últimos 12 meses.

Se ha observado un ligero aumento de la circulación de la bacteria *Mycoplasma pneumoniae* y del metapneumovirus, con porcentajes de positividad del 21,4% y del 31,4% respectivamente, sobre todo en población pediátrica. El coronavirus OC43 (11,4%) también se mantiene en valores elevados.

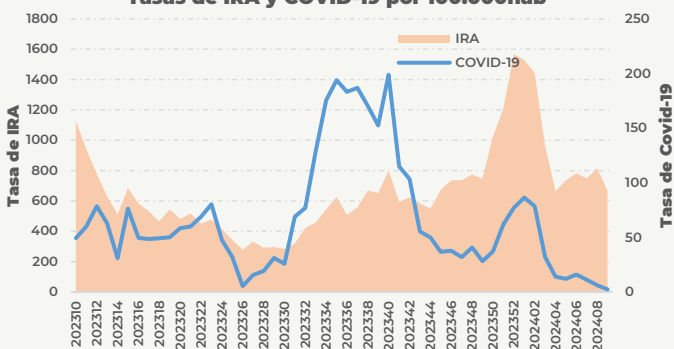
Las urgencias por infecciones respiratorias vuelven a bajar en todos los grupos de edad, excepto en los menores de 5 años.

Tasa de incidencia semanal ajustada por 100.000h.

Todas las IRA	665
Enfermedad Covid 19 o neumonía Covid 19	2
Síndrome gripal	17

TASAS DE INCIDENCIAS x100.000

Tasas de IRA y COVID-19 por 100.000hab

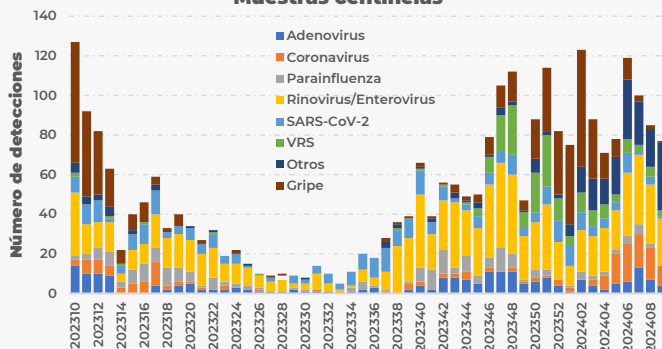


Porcentaje de positividad en muestras centinelas

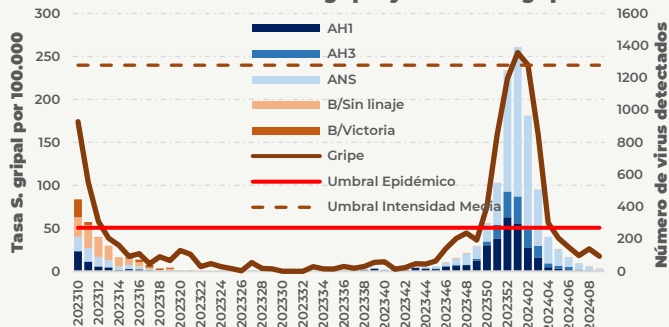
SARS-CoV-2	1,4 %
Virus de la gripe	1,4 %
VRS	4,3 %

DETECCIONES DE PATÓGENOS RESPIRATORIOS

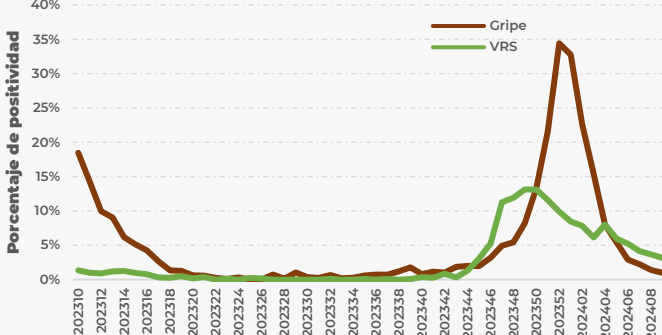
Muestras centinelas



Tasa de síndrome gripal y virus de la gripe



Muestras no centinelas



OTROS INDICADORES

Tasa de incidencia acumulada desde la semana 40 por grupo de edad x 100.000

	0 a 4	5 a 14	15 a 24	25 a 44	45 a 64	65 a 74	75 y más
Bronquitis y bronquiolitis	7311	799	319	303	475	693	1313
Covid-19	778	272	426	721	1159	1578	2189
Gripe	3391	2607	1250	1965	1494	808	649

Durante las últimas 4 semanas el porcentaje de muestras negativas a algún patógenos respiratorios se encuentra por encima del 10%



983413600

ext.: 806415/806358/
806360/806366



<https://tinyurl.com/rcscyl>



vigira@jcy.es



D. G. de Salud Pública
Consejería de Sanidad
Paseo de Zorrilla, 1
47071 - Valladolid