

# INFECCIONES RESPIRATORIAS AGUDAS

## Informe VICIRA semana 04/2024 (del 22 al 28 de enero de 2024)

Población vigilada: 63.899

Muestras centinelas procesadas: 74

### RESUMEN

Durante la semana 4 2024 se consolida el descenso que se viene produciendo durante las últimas dos semanas en las IRA, situándose la tasa de incidencia en 623 casos por 100.000 hab. Los síndromes gripales descienden hasta el umbral epidémico.

Las urgencias hospitalarias e ingresos por IRA alcanzaron su máximo en la semana 2 2024, y ya han descendido más del 50% en las últimas dos semanas.

La positividad del VRS, tanto en muestras centinelas como en hospitalarias, sufre un ligero aumento, principalmente en población mayor de 75 años. Y en la población de 0 a 5 años continúa el aumento de la circulación del metapneumovirus.

#### Tasa de incidencia semanal ajustada por 100.000h.

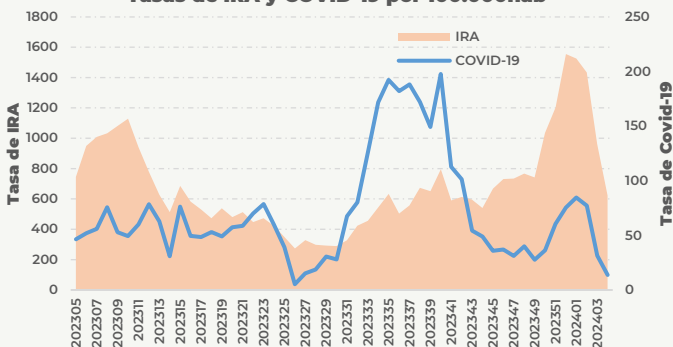
Todas las IRA	623
Enfermedad Covid 19 o neumonía Covid 19	14
Síndrome gripal	48

#### Porcentaje de positividad en muestras centinelas

SARS-CoV-2	6,7 %
Virus de la gripe	16,2 %
VRS	9,5 %

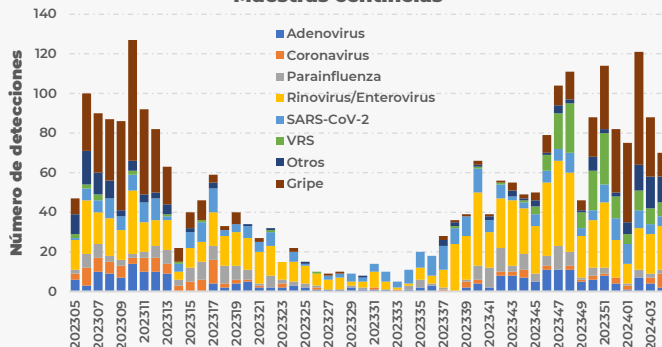
#### TASAS DE INCIDENCIAS x100.000

Tasas de IRA y COVID-19 por 100.000hab

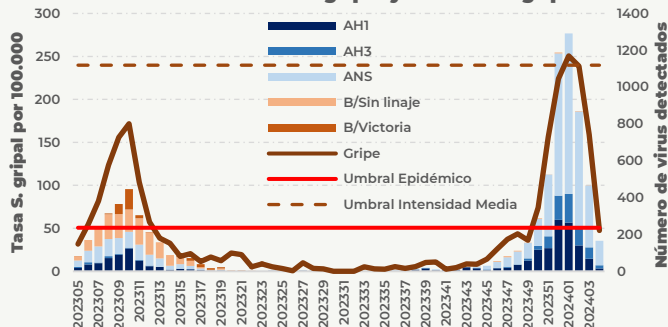


#### DETECCIONES DE PATÓGENOS RESPIRATORIOS

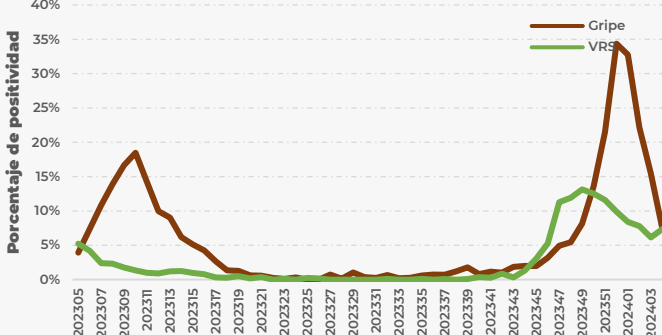
Muestras centinelas



Tasa de síndrome gripal y virus de la gripe



Muestras no centinelas



### OTROS INDICADORES

#### Tasa de incidencia acumulada desde la semana 40 por grupo de edad x 100.000

	0 a 4	5 a 14	15 a 24	25 a 44	45 a 64	65 a 74	75 y más
Bronquitis y bronquiolitis	5933	565	260	215	390	570	1119
Covid-19	635	230	390	695	1085	1501	2094
Gripe	3143	2439	1065	1769	1361	703	591

La ola de gripe, esta temporada, parece no haber afectado, en gran medida, a la población mayor de 65 años, aunque esta se ha visto afectada, sobre todo por el Covid-19.



983413600

ext.: 806415/806358/  
806360/806366



<https://tinyurl.com/rcscyl>



[vigira@jcy.es](mailto:vigira@jcy.es)



D. G. de Salud Pública  
Consejería de Sanidad  
Paseo de Zorrilla, 1  
47071 - Valladolid