



INFECCIONES RESPIRATORIAS AGUDAS

Informe VIGIRA semana 42/2023 (del 16 al 22 de octubre de 2023)

Población vigilada: **57.592**

Muestras centinelas procesadas: **63**

RESUMEN

En la semana 42 la incidencia de IRA se sitúa en los 580 casos por 100.000 hab., la incidencia de Covid-19 continúa en descenso y los síndromes gripales continúan en tasas mínimas.

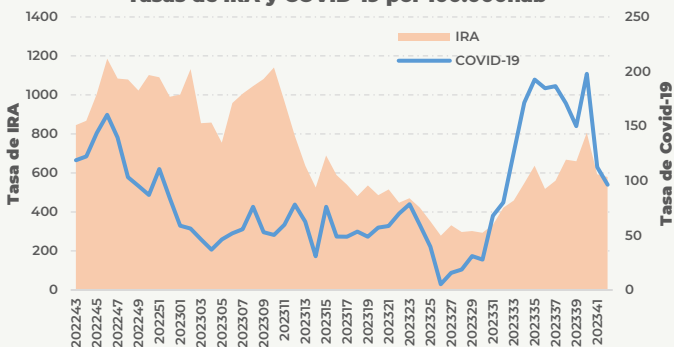
Durante esta semana se han detectado casos esporádicos de VRS en muestras tanto centinelas como hospitalarias, con tasas de positividad todavía muy bajas, del 1,6% y 1,7% respectivamente. Los rinovirus/enterovirus y los virus de la parainfluenza son los más frecuentes en las muestras centinelas.

Tasa de incidencia semanal ajustada por 100.000h.

Todas las IRA	580
Enfermedad Covid 19 o neumonía Covid 19	96
Síndrome gripal	4

TASAS DE INCIDENCIAS x100.000

Tasas de IRA y COVID-19 por 100.000hab

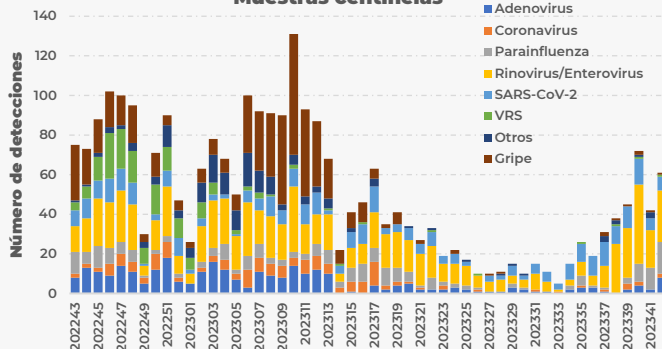


Porcentaje de positividad en muestras centinelas

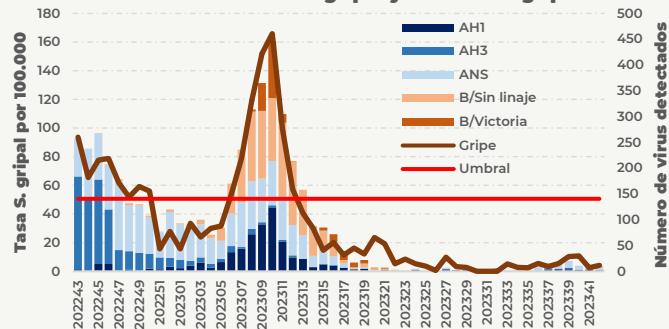
SARS-CoV-2	11,1 %
Virus de la gripe	1,6 %
VRS	1,6 %

DETECCIONES DE PATÓGENOS RESPIRATORIOS

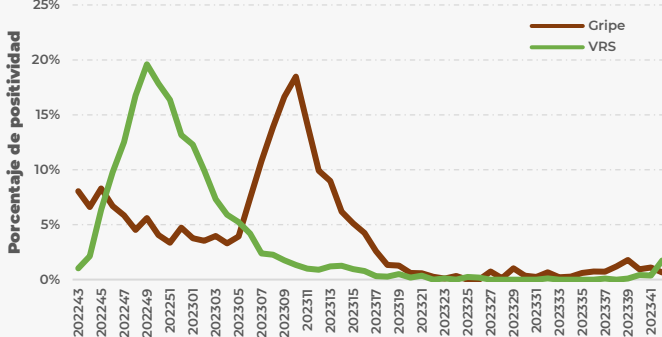
Muestras centinelas



Tasa de síndrome gripal y virus de la gripe



Muestras no centinelas



OTROS INDICADORES

Tasa de incidencia acumulada desde la semana 40 por grupo de edad x 100.000

	0 a 4	5 a 14	15 a 24	25 a 44	45 a 64	65 a 74	75 y más
IRA	9201	2420	1688	1428	1398	1801	2725
Covid-19	187	66	111	196	346	567	1173
Gripe	16	20	0	22	33	0	0

La población infantil de 0 a 4 años ha sido la más afectada por las IRA desde el inicio de la temporada, con una incidencia acumulada de 9.201 casos por 100.000 hab.



983413600

ext.: 806415/806358/
806360/806366



<https://tinyurl.com/rcscyl>



vigira@jcy.es



D. G. de Salud Pública

Consejería de Sanidad
Paseo de Zorrilla, 1
47071 - Valladolid