



**Población vigilada en la semana 24: 52.822**

**Muestras de salud pública procesadas en la semana 32:**

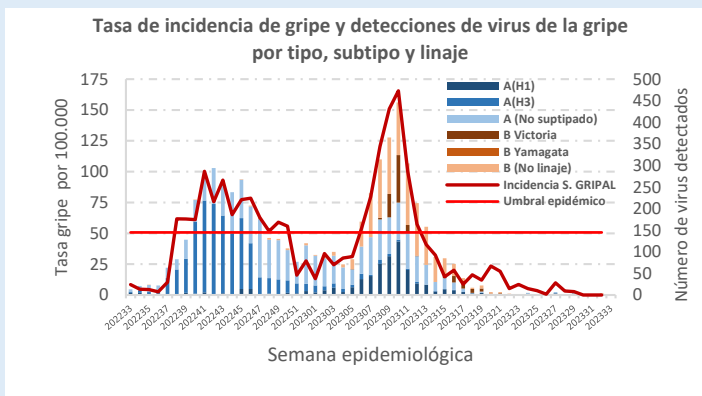
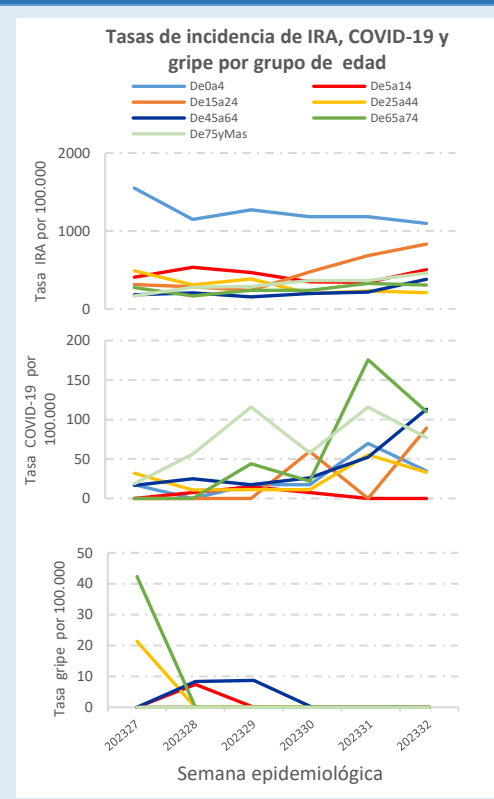
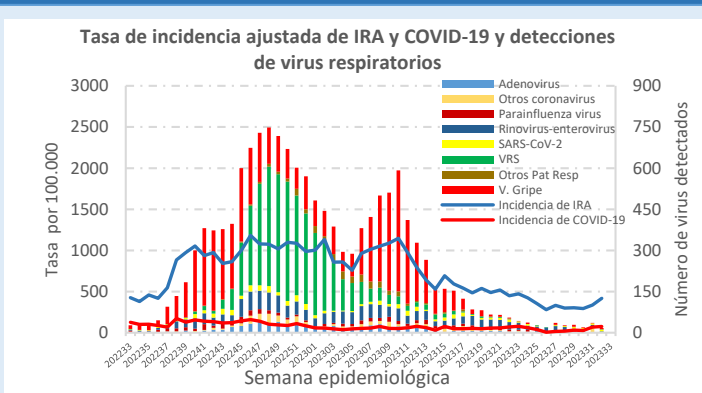
**Centinelas: 18**

**No centinelas: 8**

Tasa de incidencia semanal ajustada por 100.000h.	
Todas las IRA	418
Enfermedad Covid 19 o neumonía Covid 19	76
Síndrome gripal	0

Detecciones de virus en muestras centinelas (%)	
SARS-CoV-2	28
Virus de la gripe	0
VRS	0

## Series



## Comentarios

En las dos últimas semanas se ha observado un ligero aumento de la incidencia de COVID-19, situándose en la semana 32 en 76 casos por cada 100.000 h., sin que se aprecien incrementos significativos mantenidos por grupos de edad. Los síndromes gripales, durante estas cuatro semanas, han continuado en tasas próximas a 0, con detecciones esporádicas en las muestras hospitalarias tanto del virus del tipo A como del tipo B.

El virus SARS-CoV-2 se ha detectado en 5 de las 18 muestras centinelas enviadas en la semana 32.

El próximo informe se publicará el 12 de septiembre con los datos de las próximas 4 semanas.

## Nota metodológica

La Red Centinela VIGIRA la forman unidades/cupos de médicos de familia, pediatras y enfermeras. Los procesos clínicos de IRA se recogen semanalmente de la Historia Clínica Electrónica y se procesan por semana y código de la CIE-10. La información microbiológica es remitida semanalmente por los laboratorios de microbiología de SACYL y del Centro Nacional de Gripe de Valladolid, integrados en la Red Centinela. Se actualizan los datos retrospectivos semanalmente.

<https://www.saludcastillayleon.es/profesionales/es/centinelas>

Teléfono: (+34) 983413600x806358

Email: [redcentinela@jcyll.es](mailto:redcentinela@jcyll.es) - [vigira@jcyll.es](mailto:vigira@jcyll.es)