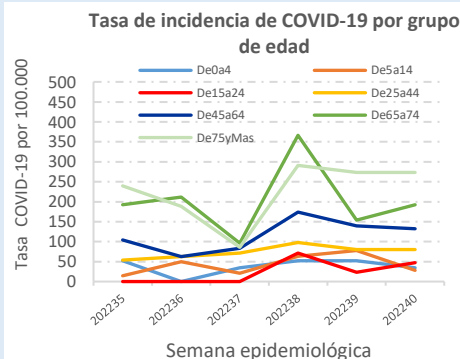
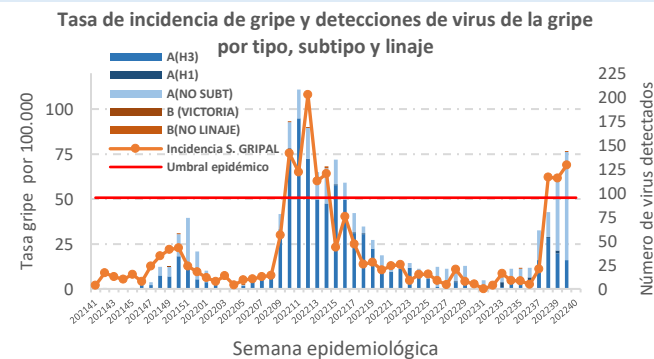
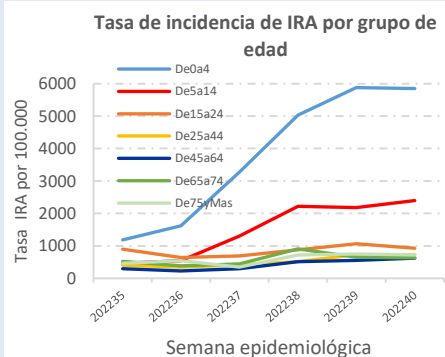
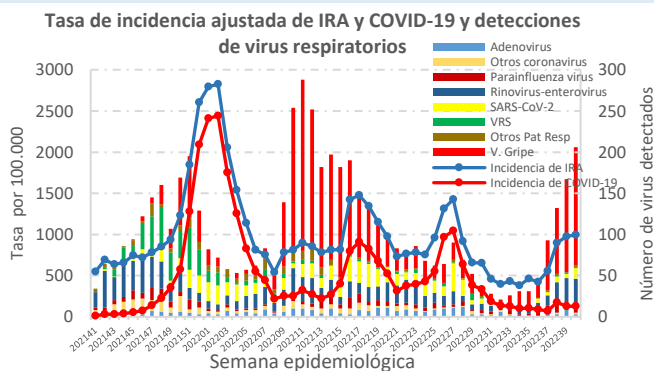




Población vigilada en la semana: 60.717
Muestras de salud pública procesadas en la semana: 195

Proceso clínico	T. Acumulada periodo anual (ajustada por 100.000h.)	T. Semana 40 (ajustada por 100.000h.)
Todas las IRA	51.728	994
Enfermedad Covid 19 o neumonía Covid 19	27.076	128
Síndrome gripal	1.007	69

Series



Comentarios

La semana 40 muestra valores similares a las semanas precedentes en las estimaciones del total de IRA, COVID-19 y síndromes gripales, aunque estos últimos se mantienen por encima del umbral epidémico desde hace tres semanas por la alta incidencia en la población infantil.

Las detecciones de virus de la gripe siguen en moderado aumento, principalmente en muestras hospitalarias no centinelas, mayoritariamente A(H3).

No se han detectado VRS en la semana 40.

Nota metodológica

La Red Centinela VIGIRA la forman unidades/cupos de médicos de familia, pediatras y enfermeras. Los procesos clínicos de IRA se recogen semanalmente de la Historia Clínica Electrónica y se procesan por semana y código de la CIE-10. La información microbiológica es remitida semanalmente por los laboratorios de microbiología de SACYL y del Centro Nacional de Gripe de Valladolid, integrados en la Red Centinela. Se actualizan los datos retrospectivos semanalmente.

<https://www.saludcastillayleon.es/profesionales/es/centinelas>

Teléfono: (+34) 983413600x806358

Email: redcentinela@jcyl.es - vigira@jcyl.es