



Población vigilada en la semana: 60.938

Muestras de salud pública procesadas en la semana:

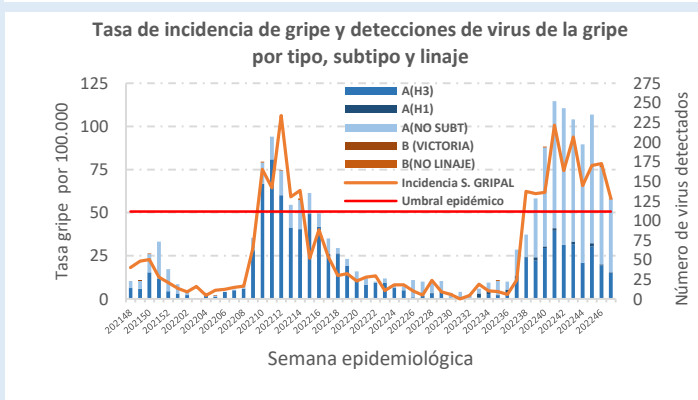
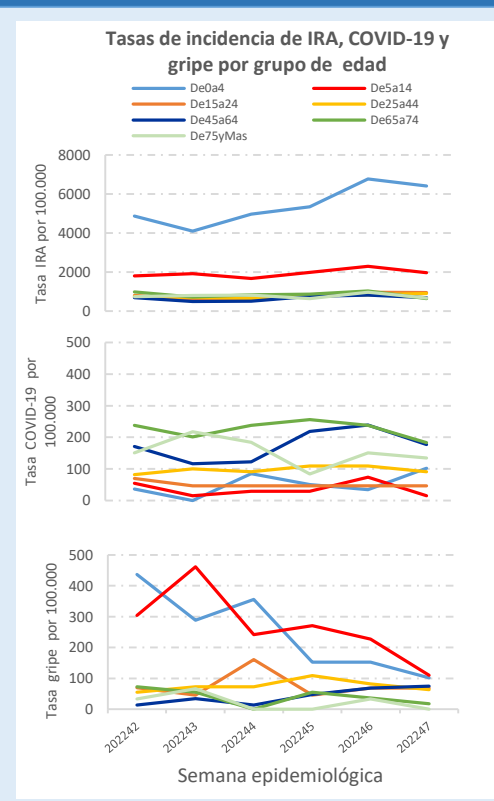
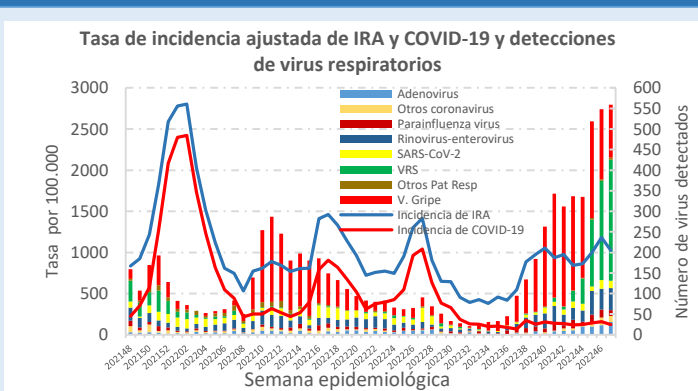
Centinelas: 96

No centinelas: 396

Tasa de incidencia semanal ajustada por 100.000h.	
Todas las IRA	1024
Enfermedad Covid 19 o neumonía Covid 19	125
Síndrome gripal	58

Detecciones de virus en muestras centinelas (%)	
SARS-CoV-2	11,5
Virus de la gripe	15,6
VRS	20,8

Series



Comentarios

En la semana 47 se produce un descenso de la incidencia de IRA totales, de COVID-19 y de síndromes gripales, con unas tasas ajustadas por 100.000h de 1.024, 125 y 58, respectivamente. Las bronquitis y bronquiolitis presentan una incidencia semanal ajustada por edad de 67 casos por 100.000h, pero que en el grupo de menores de 5 años sigue en aumento alcanzando los 1.119 casos por 100.000h.

La información virológica muestra un 21% de muestras centinelas positivas a VRS. Durante las últimas semanas están también en aumento los rinovirus-enterovirus, descendiendo la positividad de virus de la gripe.

Nota metodológica

La Red Centinela VIGIRA la forman unidades/cupos de médicos de familia, pediatras y enfermeras. Los procesos clínicos de IRA se recogen semanalmente de la Historia Clínica Electrónica y se procesan por semana y código de la CIE-10. La información microbiológica es remitida semanalmente por los laboratorios de microbiología de SACYL y del Centro Nacional de Gripe de Valladolid, integrados en la Red Centinela. Se actualizan los datos retrospectivos semanalmente.

<https://www.saludcastillayleon.es/profesionales/es/centinelas>

Teléfono: (+34) 983413600x806358

Email: redcentinela@jcyll.es - vigira@jcyll.es