



Población vigilada en la semana: 56.358

Muestras de salud pública procesadas en la semana:

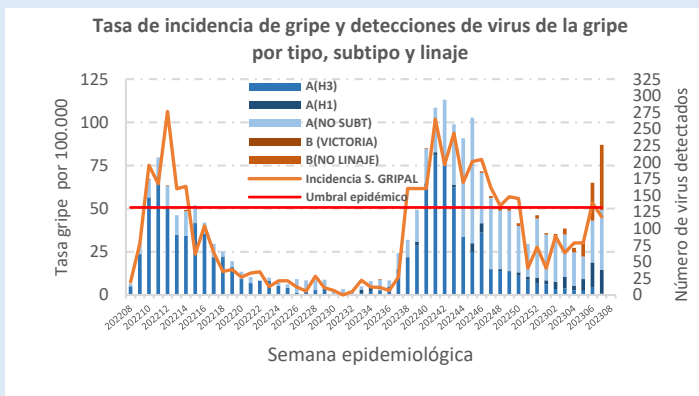
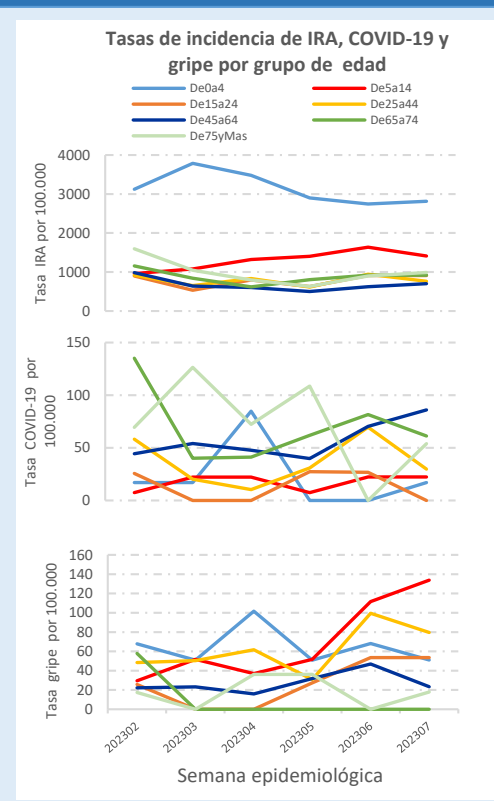
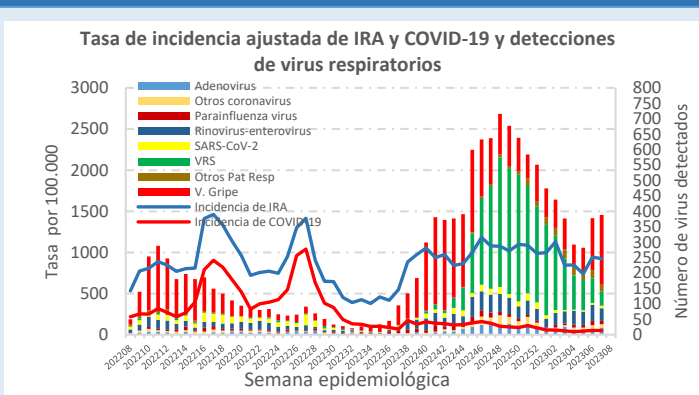
Centinelas: 104

No centinelas: 270

Tasa de incidencia semanal ajustada por 100.000h.	
Todas las IRA	922
Enfermedad Covid 19 o neumonía Covid 19	51
Síndrome gripal	45

Detecciones de virus en muestras centinelas (%)	
SARS-CoV-2	6
Virus de la gripe	28
VRS	3

Series



Comentarios

La incidencia de IRA totales sigue estabilizada por debajo de los 1.000 casos por 100.000h., y la de los síndromes gripales en torno al umbral epidémico, sin que se aprecie un aumento significativo de casos (solo en los de 5 a 14 años se ve un ligero incremento) a pesar del aumento de detecciones de virus de la gripe (15% de las muestras no centinelas y 28% de las centinelas), con ambos tipos de virus A y B circulando con la misma frecuencia.

El resto de virus respiratorios, incluido el SARS-CoV-2 y el VRS se mantienen en niveles de circulación bajos.

Nota metodológica

La Red Centinela VIGIRA la forman unidades/cupos de médicos de familia, pediatras y enfermeras. Los procesos clínicos de IRA se recogen semanalmente de la Historia Clínica Electrónica y se procesan por semana y código de la CIE-10. La información microbiológica es remitida semanalmente por los laboratorios de microbiología de SACYL y del Centro Nacional de Gripe de Valladolid, integrados en la Red Centinela. Se actualizan los datos retrospectivos semanalmente.

<https://www.saludcastillayleon.es/profesionales/es/centinelas>

Teléfono: (+34) 983413600x806358

Email: redcentinela@jcyll.es - vigira@jcyll.es