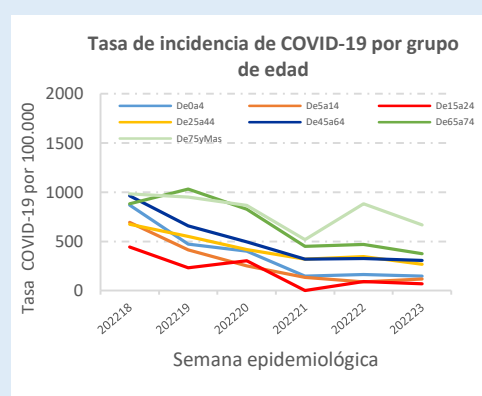
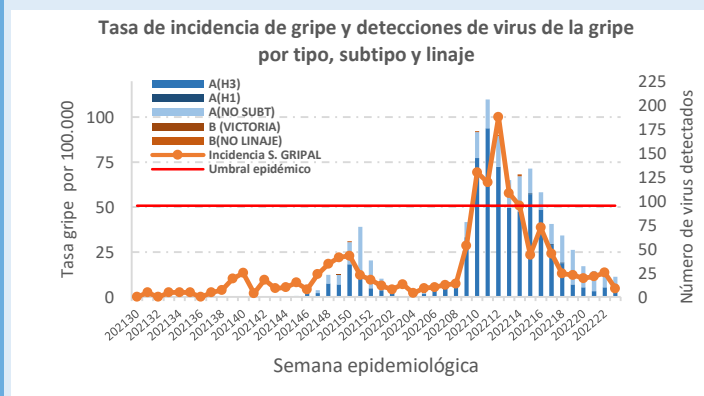
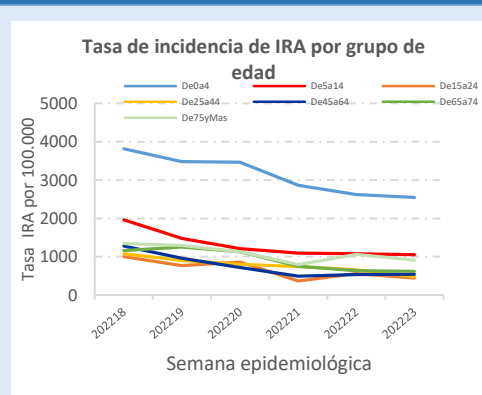
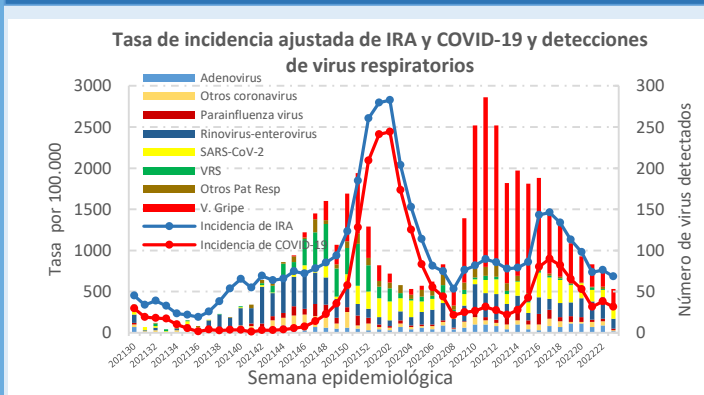




Población vigilada en la semana: 60.611
Muestras de salud pública procesadas en la semana: 48

Proceso clínico	T. Acumulada desde 30/2021 (ajustada por 100.000h.)	T. Semana 23 (ajustada por 100.000h.)
Todas las IRA	43.841	683
Enfermedad Covid 19 o neumonía Covid 19	23.243	313
Síndrome gripal	758	5

Series



Comentarios

La incidencia del total de IRA y de COVID-19 se estabiliza, situándose en una incidencia ajustada en 7 días en 683 y 313 casos por 100.000h. respectivamente. La incidencia de síndromes gripales desciende de nuevo después de varias semanas estabilizada.

Continúa descendiendo la circulación de los virus respiratorios, a excepción del SARS-CoV-2, los Rinovirus-Enterovirus y la gripe .

Este informe será el último semanal de esta temporada. Hasta la semana 40/2022 se realizarán cuatro informes cuatrisesmanales.

Nota metodológica

La Red Centinela VIGIRA la forman unidades/cupos de médicos de familia, pediatras y enfermeras. Los procesos clínicos de IRA se recogen semanalmente de la Historia Clínica Electrónica y se procesan por semana y código de la CIE-10. La información microbiológica es remitida semanalmente por los laboratorios de microbiología de SACYL y del Centro Nacional de Gripe de Valladolid, integrados en la Red Centinela. Se actualizan los datos retrospectivos semanalmente.

<https://www.saludcastillayleon.es/profesionales/es/centinelas>

Teléfono: (+34) 983413600x806358

Email: redcentinela@jcy.es - vigira@jcy.es