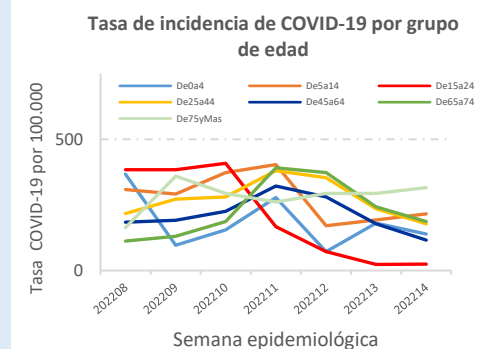
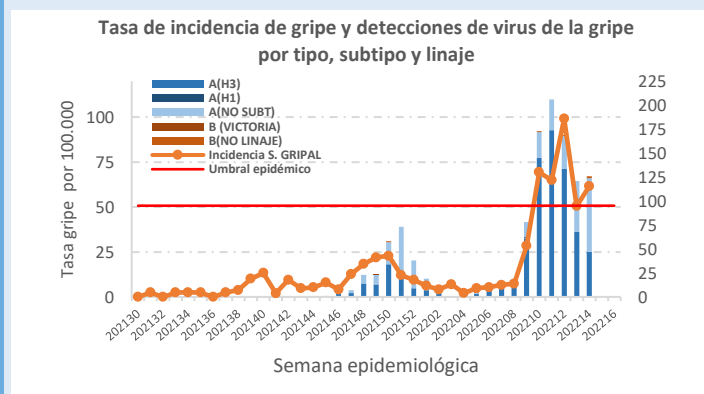
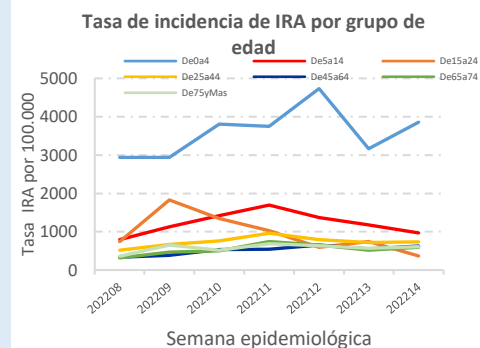
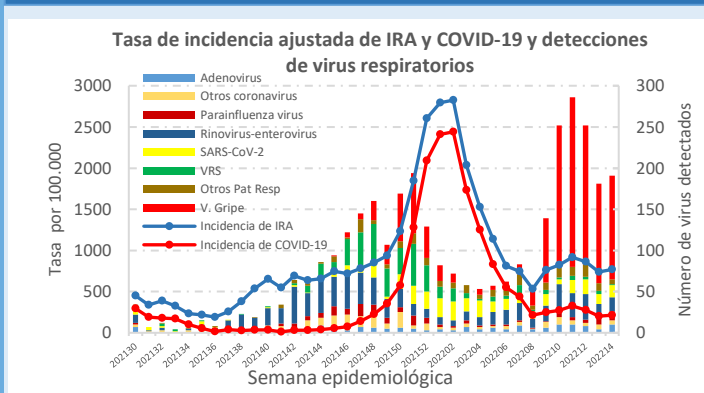




**Población vigilada en la semana: 60.249**  
**Muestras de salud pública procesadas en la semana: 181**

Proceso clínico	(1)T. Acumulada desde 30/2021 (ajustada por 100.000h.)	(1)T. Semana 14 (ajustada por 100.000h.)
Todas las IRA	34.480	769
Enfermedad Covid 19 o neumonía Covid 19	18.123	212
Síndrome gripal	605	61

### Series



### Comentarios

Las tasas de incidencia de IRA, COVID-19 y gripe de la semana 14 son estimaciones realizadas con la tendencia de los datos históricos más recientes (1), y por consiguiente presentan poca variación con respecto a la semana precedente.

Las muestras de salud pública siguen mostrando una elevada detección de los virus de la gripe, con la novedad de que la pasada semana se detectaron dos casos de gripe B, aún sin conocer el linaje, en una muestra centinela de un adolescente y una no centinela de un adulto. Los rinovirus y el SARS-CoV-2 siguen circulando en la población.

La tasa de positividad del total de pruebas diagnósticas COVID-19 en la población centinela se situó en el 23,3%.

(1) Debido a un problema informático en la descarga de IRA de la base de datos de MEDORA, la información epidemiológica semanal son proyecciones que se actualizarán en el próximo informe.

### Nota metodológica

La Red Centinela VIGIRA la forman unidades/cupos de médicos de familia, pediatras y enfermeras. Los procesos clínicos de IRA se recogen semanalmente de la Historia Clínica Electrónica y se procesan por semana y código de la CIE-10. La información microbiológica es remitida semanalmente por los laboratorios de microbiología de SACYL y del Centro Nacional de Gripe de Valladolid, integrados en la Red Centinela. Se actualizan los datos retrospectivos semanalmente.

<https://www.saludcastillayleon.es/profesionales/es/centinelas>

Teléfono: (+34) 983413600x806358

Email: [redcentinela@jcy.es](mailto:redcentinela@jcy.es) - [vigira@jcy.es](mailto:vigira@jcy.es)