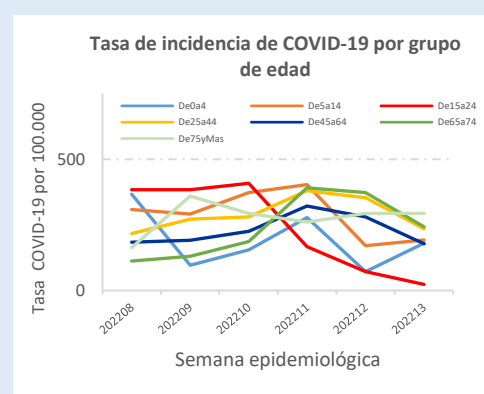
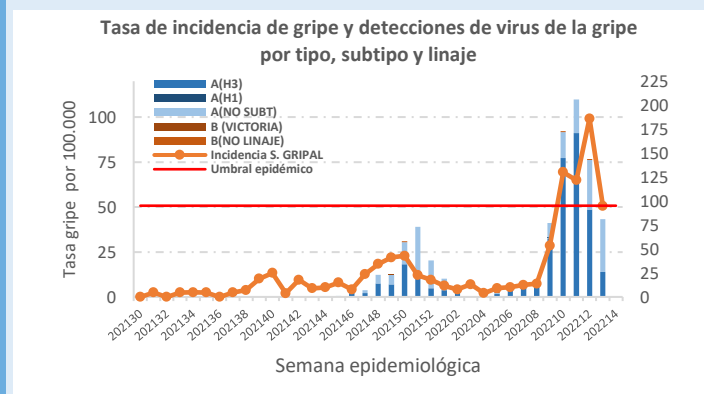
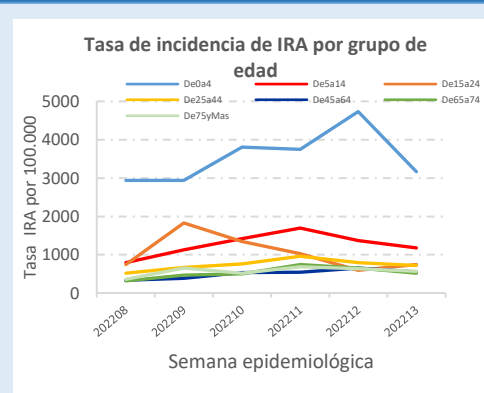
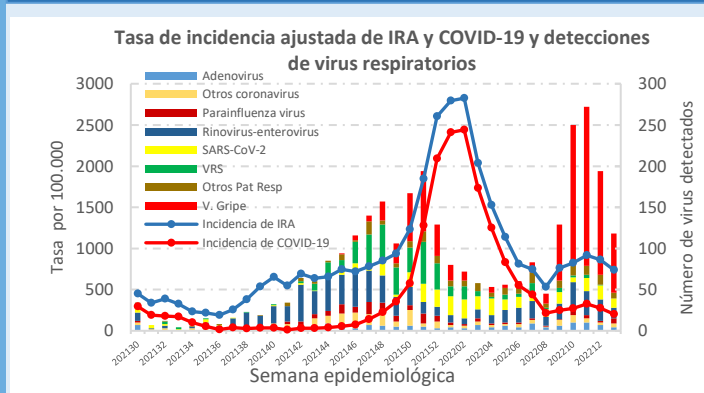




**Población vigilada en la semana: 60.249**  
**Muestras de salud pública procesadas en la semana: 126**

Proceso clínico	T. Acumulada desde 30/2021 (ajustada por 100.000h.)	T. Semana 13 (ajustada por 100.000h.)
Todas las IRA	33.711	738
Enfermedad Covid 19 o neumonía Covid 19	17.911	203
Síndrome gripal	544	51

### Series



### Comentarios

Ligero descenso de la incidencia semanal de IRA y de COVID-19 que se situó en la semana 13 en los 203 casos por 100.000h. La tasa de gripe presentó una fluctuación a la baja y se mantuvo en torno al umbral epidémico.

En las muestras de salud pública se observó un descenso de la circulación de patógenos respiratorios, principalmente de los virus de la gripe, aunque el retraso en la notificación podría explicar parte de esta caída.

La tasa de positividad del total de pruebas diagnósticas COVID-19 en la población centinela remonta hasta el 26,2%, aunque este indicador está perdiendo validez global por el cambio de estrategia en la vigilancia y control frente al COVID-19.

### Nota metodológica

La Red Centinela VIGIRA la forman unidades/cupos de médicos de familia, pediatras y enfermeras. Los procesos clínicos de IRA se recogen semanalmente de la Historia Clínica Electrónica y se procesan por semana y código de la CIE-10. La información microbiológica es remitida semanalmente por los laboratorios de microbiología de SACYL y del Centro Nacional de Gripe de Valladolid, integrados en la Red Centinela. Se actualizan los datos retrospectivos semanalmente.

<https://www.saludcastillayleon.es/profesionales/es/centinelas>

Teléfono: (+34) 983413600x806358

Email: [redcentinela@jcyL.es](mailto:redcentinela@jcyL.es) - [vigira@jcyL.es](mailto:vigira@jcyL.es)