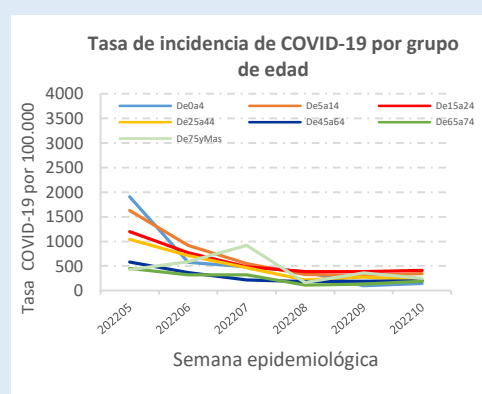
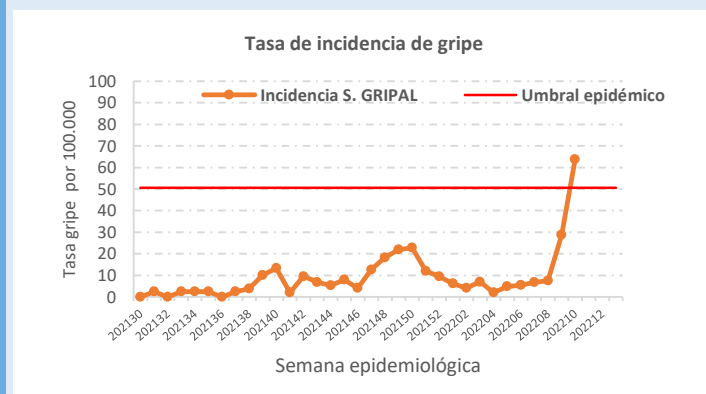
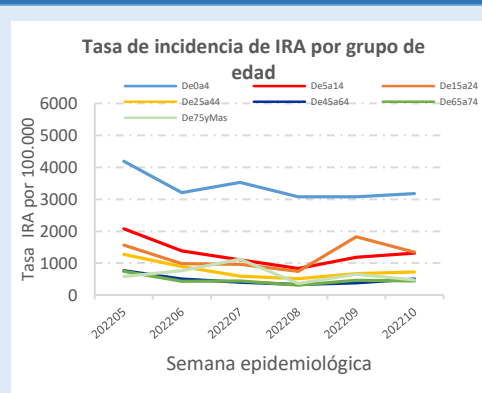
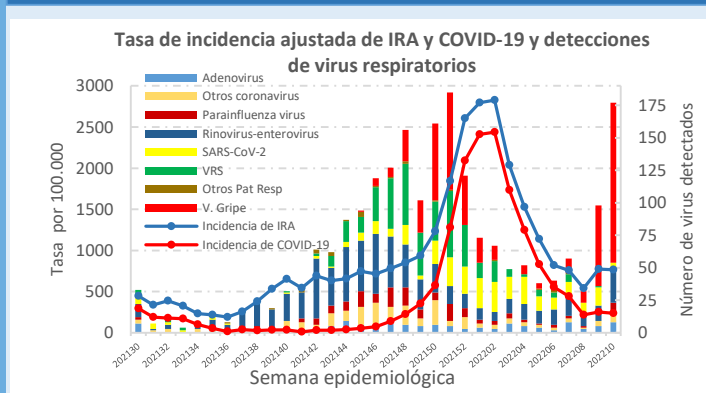




Población vigilada en la semana: 57.923
Muestras de salud pública procesadas en la semana: 180

Proceso clínico	T. Acumulada desde 30/2021 (ajustada por 100.000h.)	T. Semana 10 (ajustada por 100.000h.)
Todas las IRA	31.179	767
Enfermedad Covid 19 o neumonía Covid 19	17.120	237
Síndrome gripal	318	64

Series



Comentarios

La incidencia de la gripe en la semana 10 se situó, por primera vez desde el inicio de la pandemia, por encima del umbral epidémico calculado por el MEM (1) con los datos históricos de la Red Centinela, lo que indica que Castilla y León ha entrado en un periodo epidémico. La incidencia superó los 180 casos por 100.000h en el grupo de 0 a 4 años. El 50% de las 123 muestras positivas a gripe de la pasada semana son de origen hospitalario. Todas son del tipo AH3 menos una del tipo B.

La incidencia de COVID-19 y del conjunto de las IRA se mantiene estable, con aumento de la circulación de los rinovirus.

La tasa de positividad del total de pruebas diagnósticas COVID-19 en la población centinela baja hasta el 17,1%.

(1) Método de las Epidemias Móviles

Nota metodológica

La Red Centinela VIGIRA la forman unidades/cupos de médicos de familia, pediatras y enfermeras. Los procesos clínicos de IRA se recogen semanalmente de la Historia Clínica Electrónica y se procesan por semana y código de la CIE-10. La información microbiológica es remitida semanalmente por los laboratorios de microbiología de SACYL y del Centro Nacional de Gripe de Valladolid, integrados en la Red Centinela. Se actualizan los datos retrospectivos semanalmente.

<https://www.saludcastillayleon.es/profesionales/es/centinelas>

Teléfono: (+34) 983413600x806358

Email: redcentinela@jcyL.es - vigira@jcyL.es